

# **Municipalidad de Santa Ana**

## **NOTAS CONTABLES ESTADOS FINANCIEROS JUNIO 2022**

Junio, 2022

# TABLA DE CONTENIDO

NOTAS NORMAS INTERNACIONALES DE CONTABILIDAD PARA EL SECTOR PUBLICO COSTARRICENSE.....	10
Declaración de Cumplimiento .....	10
CERTIFICACIÓN COMISIÓN DE NICSP INSTITUCIONAL .....	10
CERTIFICACIÓN POLITICAS CONTABLES.....	15
REVELACIÓN EN NOTA EXPLICATIVA DEL IMPACTO PANDEMIA PERIODO ACTUAL.....	22
I-    Riesgo de Incertidumbre: .....	22
CERTIFICACIÓN FODA .....	23
II-   Efecto en el deterioro de acuerdo con la NICSP 21 y 26: .....	23
NICSP 21- Deterioro del Valor de Activos No Generadores de Efectivo .....	23
NICSP 26- Deterioro del Valor de Activos Generadores de Efectivo .....	24
III-  Efectos en la NICSP 39 Beneficios a Empleados y relación con los beneficios a corto plazo de la NICSP 1. ....	25
NICSP 39- Beneficios a Empleados.....	25
IV-   Transferencia de recursos para la atención de la pandemia. ....	27
Transferencias recibidas. ....	27
Transferencias giradas.....	28
V-    Control de Gastos. ....	28
Gastos.....	29
VI-   Control Ingresos:.....	29
Ingresos por impuestos.....	29
Ingresos por Contribuciones Sociales.....	29
Otros Ingresos.....	30
VII-  Cuentas y documentos por cobrar. ....	30
Cuentas por cobrar .....	30
Documentos a cobrar .....	31
VIII- Administración de Riesgos.....	31
CERTIFICACIÓN COMISIÓN DE RIESGO (SEVRI) .....	31
INFORME DETALLADO AVANCE NICSP MARZO 2022 .....	33
NICSP 1- Presentación de Estados Financieros:.....	33
NICSP 2 -Estado de Flujo de Efectivo: .....	38
NICSP 3- Políticas contables, cambios en las estimaciones contables y errores: .....	40
NICSP 4- Efectos de variaciones en las tasas de cambio de moneda extranjera: .....	42
NICSP 5 Costo por Intereses:.....	42
NICSP 6- Estados Financieros Consolidados y Separados: Derogada en la versión 2018.....	43
NICSP 7- Inversiones en Asociadas (Contabilidad de Inversiones en Entidades Asociadas): Derogada en la versión 2018.....	43

NICSP 8- Participaciones en Negocios Conjuntos: Derogada en la versión 2018.....	43
NICSP 9- Ingresos de transacciones con contraprestación:.....	44
NICSP 10- Información financiera en economías hiperinflacionarias: .....	45
NICSP 11- Contratos de construcción: .....	45
NICSP 12-Inventarios: .....	46
NICSP 13 Arrendamientos:.....	49
NICSP 14-Hechos ocurridos después de fecha de presentación: .....	50
NICSP 16- Propiedades de Inversión: .....	51
NICSP 17- Propiedad, Planta y Equipo:.....	52
NICSP 18- Información Financiera por Segmentos: .....	54
NICSP 19- Provisiones, Activos y Pasivos Contingentes.....	55
NICSP 20- Información a revelar sobre partes relacionadas: .....	56
NICSP 21- Deterioro del Valor de Activos No Generadores de Efectivo: .....	59
NICSP 22 -Revelación de información Financiera sobre el Sector Gobierno Central:.....	61
NICSP 23- Ingresos de transacciones sin contraprestación (Impuestos y Transferencias):.....	61
NICSP 24- Presentación de información del presupuesto en los estados financieros:.....	64
NICSP 25- Beneficios a los Empleados: Derogada en la versión 2018.....	71
NICSP 26 Deterioro del Valor de Activos Generadores de Efectivo: .....	71
NICSP 27 Agricultura: .....	72
NICSP 28-29-30 Instrumentos Financieros (Presentación, reconocimiento medición y revelación):.....	72
Fideicomisos .....	76
NICSP 31- Activos Intangibles: .....	77
NICSP 32 Acuerdos de Concesión de Servicios: La Concedente: .....	82
NICSP 33 Adopción por primera vez de las NICSP de base de Acumulación (o Devengo): .....	83
NICSP 34 Estados financieros separados: .....	85
NICSP 35 Estados financieros consolidados: .....	85
NICSP 36 Inversiones en asociadas y negocios conjuntos: .....	87
NICSP 37 Acuerdos conjuntos:.....	89
NICSP 38 Información a Revelar sobre Participaciones en Otras Entidades: .....	89
NICSP 39 Beneficios a los empleados:.....	90
NICSP 40 Combinaciones en el sector público:.....	98
REVELACIONES PARTICULARES .....	99
NOTAS CONTABLES A ESTADOS FINANCIEROS .....	117
NOTAS ESTADO DE SITUACION FINANCIERA .....	118
1. ACTIVO .....	118
1.1 ACTIVO CORRIENTE.....	118

NOTA N° 3 .....	118
EFFECTIVO Y EQUIVALENTE DE EFFECTIVO .....	118
NOTA N° 4 .....	121
INVERSIONES A CORTO PLAZO .....	121
NOTA N° 5 .....	122
CUENTAS A COBRAR CORTO PLAZO .....	122
NOTA N° 6 .....	124
INVENTARIOS .....	124
NOTA N° 7 .....	127
Otros activos a corto plazo .....	127
1.2 ACTIVO NO CORRIENTE .....	128
NOTA N° 8 .....	128
Inversiones a largo plazo .....	128
NOTA N° 9 .....	129
Cuentas a cobrar a largo plazo .....	129
NOTA N° 10 .....	129
Bienes no concesionados .....	129
NOTA N° 11 .....	136
Bienes concesionados .....	136
NOTA N° 12 .....	138
Inversiones patrimoniales - Método de participación .....	138
NOTA N° 13 .....	138
Otros activos a largo plazo .....	138
2. PASIVO .....	140
2.1 PASIVO CORRIENTE .....	140
NOTA N° 14 .....	140
Deudas a corto plazo .....	140
NOTA N° 15 .....	141
Endeudamiento público a corto plazo .....	141
NOTA N° 16 .....	141
Fondos de terceros y en garantía .....	141
NOTA N° 17 .....	143
Provisiones y reservas técnicas a corto plazo .....	143
NOTA N° 18 .....	144
Otros pasivos a corto plazo .....	144
2.2 PASIVO NO CORRIENTE .....	145
NOTA N° 19 .....	145
Deudas a largo plazo .....	145
NOTA N° 20 .....	146
Endeudamiento público a largo plazo .....	146
NOTA N° 21 .....	146
Fondos de terceros y en garantía .....	146
NOTA N° 22 .....	146
Provisiones y reservas técnicas a largo plazo .....	146
NOTA N° 23 .....	147
Otros pasivos a largo plazo .....	147
3. PATRIMONIO .....	148
3.1 PATRIMONIO PUBLICO .....	148
NOTA N° 24 .....	148
Capital .....	148
NOTA N° 25 .....	149
Transferencias de capital .....	149
NOTA N° 26 .....	150

Reservas .....	150
NOTA N° 27 .....	188
Variaciones no asignables a reservas .....	188
NOTA N° 28 .....	188
Resultados acumulados .....	188
NOTA N° 29 .....	189
Intereses minoritarios - Participaciones en el patrimonio de entidades controladas .....	189
NOTA N° 30 .....	190
Intereses minoritarios - Evolución .....	190
NOTAS EXPLICATIVAS AL ESTADO DE RENDIMIENTO FINANCIERO .....	191
4. INGRESOS .....	191
4.1 IMPUESTOS .....	191
NOTA N° 31 .....	191
Impuestos sobre los ingresos, las utilidades y las ganancias de capital .....	191
NOTA N° 32 .....	191
Impuestos sobre la propiedad .....	191
NOTA N° 33 .....	192
Impuestos sobre bienes y servicios .....	192
NOTA N° 34 .....	192
Impuestos sobre el comercio exterior y transacciones internacionales .....	192
NOTA N° 35 .....	193
Otros impuestos .....	193
4.2 CONTRIBUCIONES SOCIALES .....	193
NOTA N° 36 .....	193
Contribuciones a la seguridad social .....	193
NOTA N° 37 .....	194
Contribuciones sociales diversas .....	194
4.3 MULTAS, SANCIONES, REMATES Y CONFISCACIONES DE ORIGEN NO TRIBUTARIO .....	194
NOTA N° 38 .....	194
Multas y sanciones administrativas .....	194
NOTA N° 39 .....	195
Remates y confiscaciones de origen no tributario .....	195
4.4 INGRESOS Y RESULTADOS POSITIVOS POR VENTAS .....	196
NOTA N° 40 .....	196
Ventas de bienes y servicios .....	196
NOTA N° 41 .....	196
Derechos administrativos .....	196
NOTA N° 42 .....	196
Comisiones por préstamos .....	196
NOTA N° 43 .....	197
Resultados positivos por ventas de inversiones .....	197
NOTA N° 44 .....	197
Resultados positivos por ventas e intercambios de bienes .....	197
NOTA N° 45 .....	198
Resultados positivos por la recuperación de dinero mal acreditado de periodos anteriores .....	198
4.5 INGRESOS DE LA PROPIEDAD .....	198
NOTA N° 46 .....	198
Rentas de inversiones y de colocación de efectivo .....	198
NOTA N° 47 .....	199
Alquileres y derechos sobre bienes .....	199
NOTA N° 48 .....	200
Otros ingresos de la propiedad .....	200
4.6 TRANSFERENCIAS .....	200

NOTA N° 49 .....	200
Transferencias corrientes .....	200
NOTA N° 50 .....	201
Transferencias de capital .....	201
4.9 OTROS INGRESOS .....	202
NOTA N° 51 .....	202
Resultados positivos por tenencia y por exposición a la inflación .....	202
NOTA N° 52 .....	202
Reversión de consumo de bienes .....	202
NOTA N° 53 .....	203
Reversión de pérdidas por deterioro y desvalorización de bienes .....	203
NOTA N° 54 .....	203
Recuperación de provisiones .....	203
NOTA N° 55 .....	204
Recuperación de provisiones y reservas técnicas .....	204
NOTA N° 56 .....	204
Resultados positivos de inversiones patrimoniales y participación de los intereses minoritarios .....	204
NOTA N° 57 .....	205
Otros ingresos y resultados positivos .....	205
5. GASTOS .....	205
5.1 GASTOS DE FUNCIONAMIENTO .....	205
NOTA N° 58 .....	205
Gastos en personal .....	205
NOTA N° 59 .....	206
Servicios .....	206
NOTA N° 60 .....	207
Materiales y suministros consumidos .....	207
NOTA N° 61 .....	207
Consumo de bienes distintos de inventarios .....	207
NOTA N° 62 .....	208
Pérdidas por deterioro y desvalorización de bienes .....	208
NOTA N° 63 .....	208
Deterioro y pérdidas de inventarios .....	208
NOTA N° 64 .....	209
Deterioro de inversiones y cuentas a cobrar .....	209
NOTA N° 65 .....	209
Cargos por provisiones y reservas técnicas .....	209
5.2 GASTOS FINANCIEROS .....	210
NOTA N° 66 .....	210
Intereses sobre endeudamiento público .....	210
NOTA N° 67 .....	211
Otros gastos financieros .....	211
5.3 GASTOS Y RESULTADOS NEGATIVOS POR VENTAS .....	211
NOTA N° 68 .....	211
Costo de ventas de bienes y servicios .....	211
NOTA N° 69 .....	211
Resultados negativos por ventas de inversiones .....	211
NOTA N° 70 .....	212
Resultados negativos por ventas e intercambio de bienes .....	212
5.4 TRANSFERENCIAS .....	212
NOTA N° 71 .....	212
Transferencias corrientes .....	212
NOTA N° 72 .....	214

Transferencias de capital.....	214
5.9 OTROS GASTOS .....	215
NOTA N° 73 .....	215
Resultados negativos por tenencia y por exposición a la inflación .....	215
NOTA N° 74 .....	215
Resultados negativos de inversiones patrimoniales y participación de los intereses minoritarios .....	215
NOTA N° 75 .....	216
Otros gastos y resultados negativos.....	216
NOTAS ESTADO DE FLUJO DE EFECTIVO .....	216
FLUJOS DE EFECTIVO DE LAS ACTIVIDADES DE OPERACIÓN .....	216
NOTA N°76 .....	216
Cobros .....	216
NOTA N°77 .....	217
Pagos .....	217
FLUJOS DE EFECTIVO DE LAS ACTIVIDADES DE INVERSIÓN .....	217
NOTA N°78 .....	217
Cobros .....	217
NOTA N°79 .....	218
Pagos .....	218
FLUJOS DE EFECTIVO DE LAS ACTIVIDADES DE FINANCIACIÓN .....	218
NOTA N°80 .....	218
Cobros .....	218
NOTA N°81 .....	219
Pagos .....	219
NOTA N°82 .....	219
Efectivo y equivalentes .....	219
NOTAS DEL ESTADO DE CAMBIOS EN EL PATRIMONIO NETO .....	220
NOTA N°83 .....	220
Saldos del periodo.....	220
NOTAS AL INFORME COMPARATIVO DE EJECUCIÓN PRESUPUESTARIA CON DEVENGADO DE CONTABILIDAD .....	221
NOTA N°84 .....	221
Diferencias presupuesto vrs contabilidad (Devengo).....	221
NOTAS AL INFORME DEUDA PÚBLICA .....	223
NOTA N°85 .....	223
Saldo Deuda Pública .....	223
NOTAS INFORME ESTADO DE SITUACION Y EVOLUCION DE BIENES NO CONCECIONADOS Y CONCECIONADOS .....	225
NOTA N°86 .....	225
Evolución de Bienes .....	225
NOTAS INFORME ESTADO POR SEGMENTOS .....	226
<b>Anexos</b> .....	228
FODA.....	228
IMPACTO PANDEMIA PERIODO ACTUAL .....	229
NICSP 21- Deterioro del Valor de Activos No Generadores de Efectivo .....	229
NICSP 26- Deterioro del Valor de Activos No Generadores de Efectivo .....	229
Ingresos por Transferencias corrientes.....	229
Ingresos por Transferencias capital .....	230
Gastos por Transferencias corrientes .....	230
Gastos por Transferencias capital.....	230

Gastos.....	231
Ingresos por impuestos.....	231
Ingresos por Contribuciones Sociales.....	232
Otros Ingresos.....	232
Cuentas por cobrar .....	232
Documentos a cobrar .....	233
NICSP .....	233
NICSP 13 Arrendamientos.....	233
NICSP 16- Propiedades de Inversión .....	234
NICSP 17- Propiedad, Planta y Equipo.....	234
NICSP 19- Activos Contingentes .....	631
NICSP 19- Pasivos Contingentes .....	634
NICSP 27- Agricultura.....	636
NICSP 28- 29- 30.....	637
Fideicomisos .....	639
NICSP 31 .....	639



LOGO INSTITUCIONAL	NOMBRE INSTITUCIÓN	CODIGO INSTITUCIONAL
--------------------	--------------------	----------------------

**NOTAS A ESTADOS FINANCIEROS  
PERIODO CONTABLE 2021**

Gerardo Oviedo Espinoza		Mayra Marin Lazcares
Representante Legal	Jerarca	Contador
3-014042059		
Cédula Jurídica		Acuerdo de Junta Directiva

**Descripción de la Entidad**

Entidad:

- MUNICIPALIDAD DE SANTA ANA

**Ley de Creación:**

- 31 de agosto de 1907, decreto No. 8 del 29 de agosto de 1907

**Fines de creación de la Entidad:**

- La entidad se creó con el fin de administrar, los servicios e infraestructura que en ese entonces estaban bajo la responsabilidad del Cantón de Escazú, pero este alegaba que no podía cubrir las necesidades del territorio de lo que es hoy Santa Ana, motivo por el cual se creó mediante decreto el cantón de Santa Ana.

**Objetivos de le Entidad:**

- La prestación de servicios públicos a la comunidad.
- Construcción de obra pública.
- Confeccionar el presupuesto.
- Cumplir con las leyes y normativa inherente a la institucionalidad.

**NOTAS NORMAS INTERNACIONALES DE CONTABILIDAD PARA EL SECTOR  
PUBLICO COSTARRICENSE**

DECLARACIÓN DE CUMPLIMIENTO

El Ente Contable aplica lo dispuesto en la Resolución DCN-0003-2022 con respecto a la Afirmación Explícita e Incondicional sobre el cumplimiento de las NICSP, y de las Políticas Contables Generales

Marque con 1

APLICA:

SI	
----	--

NO	1
----	---

En caso de que el Ente cumpla con lo establecido en la Resolución DCN-0003-2022 conforme a los plazos y ya este al 100% de la aplicación de las NICSP y las Políticas Contables Generales, debe llenar y presentar los datos de la siguiente afirmación:

**Municipalidad de Santa Ana cedula 3-014-042059 del representante legal Gerardo Oviedo Espinoza:  
Afirmó explícita e incondicionalmente el cumplimiento de las NICSP y de las Políticas Contables  
Generales, en el tratamiento contable que utiliza esta entidad**

CERTIFICACIÓN COMISIÓN DE NICSP INSTITUCIONAL

(Certificación o (Constancia – Sector Municipal) de conformación de Comisión NICSP Institucional). La Comisión de NICSP Institucional es obligatoria y debe ser coordinada por el director Administrativo y Financiero e integrada por jefes de departamentos que generan la información para la elaboración de los EEFF.

**Certificación o Constancia:**

La Municipalidad de Santa Ana, cedula jurídica 3-014-042059, y cuyo Representante Legal es Gerardo Oviedo Espinoza, portadora de la cedula de identidad 1-0590-0475, CERTIFICA QUE: la entidad cuenta con una Comisión de NICSP, y que de acuerdo con el oficio MSA-ALC-02-229-2021 de fecha 30 DE ABRIL 2021 se oficializó.

Los Integrantes son:

**Nombre** - director Financiero Contable. Coordinador de la Comisión (no se puede delegar esta función).

**Integrantes:**

- Directora Financiero Contable. Coordinador de la Comisión
- director, Gestión Administrativa
- Contador Municipal, Subcoordinador
- Encargado, Proceso de Recursos Humanos
- Encargado Proceso de Tecnologías de Información
- Contador de Costos
- Asesor Legal
- director Gestión de Inversiones y Obras

**Observaciones:** se ha realizado el procedimiento para llenado de matrices de información financiera para las UPIFF, política particular de la NICSP 17, llenado de matriz autoevaluación NICSP versión 2021, matriz seguimiento Planes de acción y reuniones de seguimiento para cumplir con el plan de acción.

En abril 2021, se acogieron las normas versión 2018, colocando como objetivo principal la implementación de las normas para diciembre 2022.

**Firma Digital del director Administrativo -Financiero o su equivalente.**

I- **Cuadro Resumen- Normativa Contable** (Normas Internacionales de Contabilidad para el

Norma		Aplica			
NICSP 1	Presentación Estados Financieros	SI	1	NO	
NICSP 2	Estado Flujo de Efectivo	SI	1	NO	
NICSP 3	Políticas Contables, Cambios en las estimaciones contables y Errores	SI	1	NO	
NICSP 4	Efectos de las variaciones en las tasas de cambio de la moneda	SI		NO	1
NICSP 5	Costo por Préstamos	SI	1	NO	
NICSP 6	Estados Financieros Consolidados y separados.	Derogada en la versión 2018			
NICSP 7	Inversiones en Asociadas	Derogada en la versión 2018			
NICSP 8	Participaciones en Negocios Conjuntos	Derogada en la versión 2018			
NICSP 9	Ingresos de transacciones con contraprestación	SI	1	NO	
NICSP 10	Información Financiera en Economía Hiperinflacionarias	SI		NO	1
NICSP 11	Contrato de Construcción	SI		NO	1
NICSP 12	Inventarios	SI	1	NO	
NICSP 13	Arrendamientos	SI	1	NO	
NICSP 14	Hechos ocurridos después de la fecha de presentación.	SI	1	NO	
NICSP 16	Propiedades de Inversión	SI	1	NO	

NICSP 17	Propiedad, Planta y Equipo	SI	1	NO	
NICSP 18	Información Financiera por Segmentos	SI		NO	1
NICSP 19	Provisiones, Pasivos contingentes y Activos Contingentes	SI	1	NO	
NICSP 20	Información a Revelar sobre partes relacionadas	SI		NO	1
NICSP 21	Deterioro de Valor de Activos no generadores de Efectivo	SI	1	NO	
NICSP 22	Revelación de Información Financiera sobre Sector Gobierno General	SI		NO	1
NICSP 23	Ingresos ordinarios provenientes de transacciones que no son de intercambio (Impuestos y transferencias)	SI	1	NO	
NICSP 24	Presentación de Información del presupuesto en los Estados Financieros	SI	1	NO	
NICSP 25	Beneficios a los Empleados	Derogada en la versión 2018			
NICSP 26	Deterioro del Valor de Activos generadores de efectivo	SI	1	NO	
NICSP 27	Agricultura	SI		NO	1
NICSP 28	Instrumentos Financieros- Presentación	SI	1	NO	
NICSP 29	Instrumentos Financieros- Reconocimiento y Medición	SI	1	NO	
NICSP 30	Instrumentos Financieros- Información a revelar	SI	1	NO	
NICSP 31	Activos Intangibles	SI	1	NO	
NICSP 32	Acuerdos de servicio de concesión: Otorgante	SI		NO	1
NICSP 33	Adopción por primera vez de las NICSP de base de acumulación (o Devengo)	SI	1	NO	
NICSP 34	Estados financieros separados	SI		NO	1
NICSP 35	Estados financieros consolidados	SI		NO	1
NICSP 36	Inversiones en asociadas y negocios conjuntos	SI		NO	1
NICSP 37	Acuerdos conjuntos	SI		NO	1
NICSP 38	Revelación de intereses en otras entidades	SI		NO	1
NICSP 39	Beneficios para empleados	SI	1	NO	
NICSP 40	Combinaciones en el sector público	SI		NO	1
	Fideicomisos	SI		NO	1

## II- Transitorios

Para todos los efectos las Normas que tienen transitorio, y para las cuales se acoja la entidad, debe también tener un plan de acción.

Política Contable		Concepto	Norma (NICSP)	Referencia Normativa técnica y disposiciones adicionales
9	4.	Estados financieros de transición conforme a las NICSP	NICSP N° 33, Párrafo, 13, 77,36 G18	
9	4	1 Información comparativa	NICSP N° 33, Párrafo 77 y G18	

Para la elaboración del ESFA de las Instituciones del Sector Público Costarricense usarán las políticas contables establecidas en el PGCN y podrán aplicar las disposiciones transitorias establecidas en las NICSP, para lo cual deberán informar en Nota al ESFA que han adoptado una disposición transitoria.

**Transitorios**  
**Normas Internacionales de Contabilidad para el Sector Público - NICSP**  
**Versión 2018**

MARQUE CON 1- la entidad se acogió a transitorios			
NICSP	Transitorio	Fecha	SI
NICSP 1 Presentación de Estados Financieros	Si	31/12/2024	1
NICSP 2 Estados de Flujo de Efectivo	No	31-12-2022	
NICSP 3 Políticas Contables, Cambios en las Estimaciones Contables y Errores	No	31-12-2022	
NICSP 4 Efectos de las Variaciones en las Tasas de Cambio de la Moneda Extranjera	No	31-12-2022	
NICSP 5 Costos por Préstamos	Si	31/12/2024	
NICSP 9 Ingresos Ordinarios Provenientes de Transacciones de Intercambio	No	31-12-2022	
NICSP 10 Información Financiera en Economías Hiperinflacionarias	No	31-12-2022	
NICSP 11 Contratos de Construcción	No	31-12-2022	
NICSP 12 Inventarios	Si	31/12/2024	1

NICSP 13 Arrendamientos	Si	31/12/2024	1
NICSP 14 Hechos Ocurredos Después de la Fecha de Presentación	No	31-12-2022	
NICSP 16 Propiedades de Inversión	Si	31/12/2024	1
NICSP 17 Propiedades, Planta y Equipo	Si	31/12/2024	1
NICSP 18 Información Financiera por Segmentos	Si	31/12/2024	
NICSP 19 Provisiones, Activos Contingentes y Pasivos Contingentes	Si	31/12/2024	
NICSP 20 Información a Revelar Sobre Partes Relacionadas	Si	31/12/2024	
NICSP 21 Deterioro del Valor de Activos No Generadores de Efectivo	Si	31/12/2024	1
NICSP 22 Revelación de Información Financiera sobre el Sector Gobierno General	No	31-12-2022	

### Base de Medición

Los Estados Financieros han sido preparados según las bases de medición contenidas en las NICSP (2018) para cada saldo de cuenta. Las principales bases están determinadas en las Políticas Contables Generales emitidas por la Contabilidad Nacional versión (2021) y la emisión de la Metodología de Implementación de NICSP la versión del 2021 y en cuanto al Plan General de Cuentas y el Manual Funcional de Cuentas Contable para el Sector Público.

### Moneda Funcional y de Presentación

Los Estados Financieros se presentan en colones costarricenses (¢), la cual ha sido determinada por esta entidad como su moneda funcional. Toda información financiera contenida en los Estados Financieros y sus notas se presentan en miles de colones.

Política Contable		Concepto	Norma (NICSP)	Referencia Normativa técnica y disposiciones adicionales
1	31.	Moneda funcional	MCC ítem 11.	

La moneda funcional será la de curso legal del país. La misma refleja las transacciones, sucesos y condiciones que subyacen y son relevantes para la misma.

### **Políticas Contables:**

El ente contable debe llenar la siguiente declaración:

### **CERTIFICACIÓN POLITICAS CONTABLES**

(Certificación (Constancia – Sector Municipal) de Políticas Contables): El ente debe cumplir con las Políticas Contables Generales que emita la Contabilidad Nacional, es por ello que los responsables contables deben estudiarlas y analizarlas e incluirlas dentro del tratamiento contable, de igual manera de estar al tanto de las actualizaciones.

#### **Certificación o Constancia:**

La Municipalidad de Santa Ana, cedula jurídica 3-014-042059, y cuyo Representante Legal es Gerardo Oviedo Espinoza, portadora de la cédula de identidad 1-0590-0475, CERTIFICA QUE: Los registros contables y estados financieros se ajustan a la Políticas Contables Generales emitidas por la DGCN en su versión 2021.

**Firma Digital del Máximo Jerarca**

De acuerdo con las particularidades del ente contable, estas son las políticas contables de mayor relevancia para el tratamiento contable: Hacer resumen de la aplicación de cada una de las políticas significativas.

Los aspectos más relevantes sobre la base de devengo que regulan las diferentes normas que aplica la Municipalidad de Santa Ana son:

**De reconocimiento**, que determinan los momentos en que deben registrarse o darse de baja los activos y los pasivos,

**De medición**, que establecen la valuación de los activos, pasivos, patrimonio, etc.

**De exposición**, que disponen el contenido y la forma que deben cumplir los EEFF a presentar por los gobiernos.

#### **Activos**

Activos Financieros

Políticas N° 1.1 Definición, 1.2 Tipos habituales de instrumentos financieros, 1.7 Categorías de activos financieros

- **Efectivo:** El efectivo disponible en la Municipalidad se compone del disponible en depósitos bancarios a la vista, fondos rotatorios, caja general, y las diferentes cajas chicas.
- **Equivalentes de efectivo:** los equivalentes de efectivo están compuestos por las inversiones a corto plazo de gran liquidez, que son fácilmente convertibles en importes determinados de efectivo, con el propósito de cumplir compromisos de pago a corto plazo más que como una inversión; por consiguiente, una inversión será considerada como equivalente de efectivo, cuando su vencimiento, esté próximo a tres meses o menos.
- **Fondo Rotatorio de Operaciones:** Es el fondo asignado a la plataformista y encargado de ingresos para cambio de efectivo a las plataformistas.
  
- **Depósitos Bancarios:** Entiéndase como depósitos bancarios, el saldo de las cuentas bancarias a la vista, en la fecha de reporte, dicho saldo se puede presentar en colones que posea la Municipalidad.
  
- **Caja Chica:** Los fondos fijos de caja chica de la Municipalidad de conformidad con el artículo #1 de la Ley de Administración financiera y presupuestos públicos, lo constituye los anticipos de recursos, que concede la Institución a funcionarios para realizar gastos menores, atendiendo a situaciones no previsibles oportunamente o para adquirir bienes (que no cumplen el criterio de Activo Fijo) y servicios de carácter indispensable y urgentes.

Dichos fondos operan mediante el esquema de fondo fijo, lo que significa que en todo momento el fondo de la caja chica será igual a la suma de efectivo más los comprobantes de gasto, incluyendo las liquidaciones en tránsito. Los fondos que se autorizan se utilizan para suplir compras y gastos de verdadera urgencia, que justifique su pago fuera de los trámites de contratación administrativa.

- **Las cuentas por cobrar a terceros en condiciones especiales:** Las cuentas por cobrar en condiciones especiales son los concedidos por la Municipalidad por debajo de las condiciones de mercado. Ejemplos de crédito en condiciones especiales concedidos como: las cuentas por cobrar de tributos.
  
- **Incobrabilidad:** Carácter que adquiere una cuenta por cobrar después de realizar las gestiones judiciales y administrativas, sin que sea posible su recuperación. 1.1. Las cuentas contables de caja general, cajas chicas y fondos rotatorios se reconocerán desde el momento de su apertura.



- 1.2. La caja general, cajas chicas y fondos rotarios de la Municipalidad mantendrán un monto fijo de acuerdo con sus necesidades operativas, será revisado y ajustado cuando se estime necesario.

## **RECONOCIMIENTO**

### **POLÍTICAS N° 1.9.1 HASTA 1.9.2 MOMENTO DEL RECONOCIMIENTO.**

#### **1. CAJAS GENERAL, CAJAS CHICAS Y FONDOS ROTATORIOS DE TRABAJO POLÍTICA 1.29**

2.1. La Municipalidad reconocerá contablemente todos los movimientos de los recursos recibidos de la operación normal de la institución, y de organismos nacionales e internacionales en moneda nacional o extranjera que afecten los fondos de las cuentas corrientes, independientemente del objetivo de estos y de las condiciones y los mantendrá en cuentas separadas para efectos de control y orden.

2.2. No se permite el reconocimiento de partidas de efectivo basadas en expectativas de saldos de efectivo en las cuentas bancarias.

2.3. Es responsabilidad del departamento contable conciliar de forma mensual la totalidad de las cuentas bancarias que posea la Municipalidad al final del mes; confrontando el saldo de las cuentas bancarias reportado por el banco con el saldo de las cuentas bancarias registrado en la contabilidad, cualquier diferencia será identificada, analizada y ajustada.

2.4. Toda partida identificada en los estados de cuenta bancarios, que no sea justificada por la documentación con que cuenta la contabilidad, será revisada, analizada y contabilizada adecuadamente de acuerdo con la normativa contable vigente, y a las leyes y reglamentos de la Municipalidad.

3.1. Se catalogarán y se reconocerán como equivalentes de efectivo todas aquellas inversiones que sean fácilmente convertibles en efectivo, por tanto, las inversiones financieras con un plazo de redención igual o menor a tres meses serán calificadas como equivalentes de efectivo, la Municipalidad mantiene estos instrumentos financieros hasta el vencimiento.

#### **2. DEPÓSITOS BANCARIOS**

#### **3. INVERSIONES ACTIVO FINANCIERO NO DERIVADO POLÍTICA 1.11 COSTO AMORTIZADO Y MÉTODO DE LA TASA DE INTERÉS EFECTIVA.**

1.1. Las cuentas contables de cajas chicas se medirán a su valor nominal de registro inicial debido a que se trabaja bajo el supuesto de que su monto es constante y que se reintegran de forma consistente durante el período y que siempre son totalmente líquidas.

2.1. Las cuentas contables correspondientes a depósitos bancarios se medirán a su valor nominal en la fecha de reconocimiento y a la fecha de cierre.

3.1. Las inversiones temporales se registrarán contablemente a su valor nominal, y cualquier costo de corretaje implícito en la adquisición o venta de estas se registrará como un gasto financiero de la transacción, la Municipalidad utiliza el método de costo amortizado y realiza el devengado del descuento mensualmente.

### **MEDICIÓN POLÍTICA 1.30**

#### **1. CAJA GENERAL, CAJAS CHICAS Y FONDOS ROTATORIOS DE TRABAJO**

#### **2. DEPÓSITOS BANCARIOS**

#### **3. INVERSIONES TEMPORALES**

#### **INFORMACIÓN PARA REVELAR**

1. Alguna información adicional que debe de revelar los Estados Financieros y sus notas es: 1.1. La moneda en la cual estará expresadas las cajas y fondos rotatorios de trabajo en los registros contables de la Municipalidad será el colón costarricense, el cual se reconoce como la moneda funcional y la moneda de reporte de la Municipalidad.

1.2. En las notas se deberá de revelar siempre en forma resumen las principales cuentas que componen el efectivo y sus equivalentes.

1.4. Las restricciones del uso de fondos o cuentas con fines específicos, los montos de dichos fondos o cuentas, el motivo y el origen normativo, deben de ser reveladas en las Notas a los Estados Financieros.

1.5. Las inversiones temporales se revelarán a su valor razonable en colones costarricenses dentro de los Estados Financieros, cualquier información adicional de relevancia debe de ser expuesta en las Notas a los Estados Financieros.

1.6. Se deberá de revelar en las Notas a los Estados Financieros en forma comparativa, cualquier desviación en la contabilización, reconocimiento, medición, y presentación, de la partida contable de efectivo y equivalentes, en relación con lo dictado en las Normas Internacionales de Contabilidad para el Sector Público, emitidas por el IFAC, y aceptadas por la Contabilidad Nacional.

#### **Activos No Financieros Inventarios.**

#### **Política 1.75 Bienes y Servicios comprendidos.**

#### **Bienes no Concesionados**

Políticas 1.94 Incorporación al Patrimonio 1.95 Reconocimiento 1.96 Bienes Contemplados

La Municipalidad posee como bienes tales como Edificios, Terrenos de uso para oficinas, Maquinaria, Equipo Transportes, Equipo de Comunicación, de Oficina, de Computación, de Educación y otros, activos con probabilidad razonable de que la Municipalidad brinde potencial de servicios según las facultades implícitas en su ley de creación.

### **Medición Política 1.98**

- Su precio de adquisición, incluidos los aranceles de importación y los impuestos indirectos no recuperables que recaigan sobre la adquisición, después de deducir cualquier descuento o rebaja del precio.
- Todos los costos directamente relacionados con la ubicación del activo en el lugar y en las condiciones necesarias para que pueda operar de la forma prevista por la Administración. 1.1. Las bases de medición utilizadas para determinar el importe en libros del activo,
  - 1.2. Los métodos de depreciación utilizados,
  - 1.3. Las vidas útiles o los porcentajes de depreciación utilizados,
  - 1.4. El valor de adquisición y la depreciación acumulada (junto con el importe acumulado de las pérdidas por deterioro del valor que le correspondan), tanto al principio como al final de cada período,
  - 1.5. La conciliación entre los valores en libros al principio y al final del período, en las cuales se muestre lo siguiente:

### **Política 1.99 Activos Adquiridos sin Contraprestación.**

La municipalidad medirá un activo de PPE obtenido mediante intercambio y/o donación, el activo será registrado a su valor razonable a la fecha de adquisición.

### **Política 1.108 Baja de los Bienes y 1.108.1 Tipos de Baja.**

La Municipalidad realiza la baja de bienes eliminando su importe en libros cuando ya no se disponga del bien, o no se espera obtener o brindar ningún potencial de servicios por su uso o disposición.

### **Política 1.109 Información a revelar.**

La Municipalidad revela:

- Las inversiones.

- Las disposiciones.
- Las pérdidas por deterioro del valor reconocidas en el resultado.
- Las pérdidas por deterioro de valor que hayan revertido, y hayan sido reconocidas en el resultado del período.
- Depreciación.

## **Propiedades de Inversión**

### **Política 1.110 Bienes imputados a Propiedades de Inversión.**

La Municipalidad mantiene registrado en la cuenta de Propiedades de Inversión, un terreno para la construcción de bien social.

### **Política 1.113 Reconocimiento de Propiedades de Inversión.**

El terreno es una estrategia para ayudar a las personas de bajos recursos.

### **Política 1.114 Medición**

Las propiedades de Inversión registradas al 30 de abril del 2021 fueron registradas al costo.

### **Política 1.127 Baja de las propiedades de Inversión.**

Se dará de baja de una propiedad de inversión cuando cambie su condición de uso o pase a ser un arrendamiento financiero, cuando su disposición quede permanentemente retirada o no se espere brindar ningún potencial de servicio.

### **Política 1.129 Información a Revelar.**

La Municipalidad revela toda la información oportuna ya sea de cambios permanentes o cualquier circunstancia para cada ejercicio, así como el método de medición.

Para los demás rubros se utilizan las siguientes políticas:

Pasivo Financiero.

2.23 Cuentas por Cobrar.

2.23.1 Reconocimiento y Cancelación.

2.23.2 Origen.

2.23.3 Formas.

2.34 Beneficios a los empleados.

- 2.35 Alcance.
- 2.36 Reconocimiento.
- 2.37.1 Cuentas por pagar por concepto de aguinaldo.
- 2.37.2 Cuentas por pagar por concepto de salario escolar.
- 2.37.3 Cuentas por pagar por concepto de vacaciones.
- 2.88 Provisiones.
- 2.89 Tratamientos particulares.
- 2.90 Reconocimiento de Provisión.
- 2.107 información a revelar sobre pasivos contingentes.

#### Patrimonio

- 3.2 Instrumento de Patrimonio.
- 3.2.1 Relación con activos y pasivos financieros.
- 3.5 Capital inicial.
- 3.5.2 Entidad en Marcha.
- 3.5.3 Incorporaciones al capital inicial.
- 3.6 Información a revelar para el capital.
- 3.14 Resultados Acumulados.
- 3.15 Ajustes de resultados acumulados de ejercicios anteriores.

#### Ingresos

- 4.2 Componentes del ingreso.
- 4.3 Transacciones y eventos con contraprestación.
- 4.4 Transacciones y eventos sin contraprestación.
- 4.7 Reconocimiento de activos por transacciones con contraprestación.
- 4.10 Medición de Ingresos por transacciones sin contraprestación.
- 4.10.1 Medición de ingresos por transacciones sin contraprestaciones.
- 4.10.3 Ingresos anticipados y reconocimiento posterior.
- 4.14 Gastos pagados a través del Sistema impositivo y desembolsos por impuestos.
- 4.32 Venta de Bienes.
- 4.33.2 Ingresos por venta de propiedad planta y equipo.
- 4.65 Información a revelar de transacciones sin contraprestación.
- 4.61 Reconocimiento en los Resultados Netos.

#### Gastos

- 5.1.1.1 Gastos por concepto de Salario Escolar.
- 5.1.1.2 Gastos por concepto de Vacaciones.

- 5.2 Medición y Reconocimiento.
- 5.4.1 Gastos por concepto aguinaldo.
- 5.9.1 Gastos por concepto auxilio de cesantía.
- 5.1.1.3 Reconocimiento de gastos por bienes consumo.
- 5.1.1.4 Reconocimiento de gastos por activo fijo.
- 5.28 Resultado de la baja en cuentas activo fijo.
- 5.31 Método de Depreciación.
- 5.31.1 Método Aplicación General.
- 5.34 Reconocimiento de Depreciación y amortizaciones.
- 5.41 Deterioro e incobrabilidad de los activos financieros.

La Municipalidad está aplicando las Políticas Generales NICSP versión 2018 emitidas por la Dirección General de Contabilidad Nacional, las cuales pueden ser consultadas en la página web el Ministerio de Hacienda (<https://www.hacienda.go.cr>), el documento pertenece al Gobierno de la Republica y está protegido por las leyes de la república relacionadas a propiedad intelectual.

## REVELACIÓN EN NOTA EXPLICATIVA DEL IMPACTO PANDEMIA PERIODO ACTUAL

A partir del cierre contable del mes de junio 2020, cada ente contable inicio generando la información contable sobre el COVID-19 por medio de sus unidades primarias, lo cual permite que, al llegar al cierre de marzo 2022, se tenga información ordenada y adecuada para la toma de decisiones. Es decir, se propone trabajar por un análisis a corto plazo.

Para ello, en el Estado de Notas Contables después de la declaración implícita y sin reservas de acuerdo con la NICSP1, incluirá el título “Nota Explicativa de Impacto Pandemia 2020-2021”.

La información para revelar y que suministrara cada ente contable en esta nota explicativa es la siguiente:

### I- RIESGO DE INCERTIDUMBRE:

En este enunciado, la entidad presentará un **FODA** con los impactos del COVID 19, que considere su funcionamiento, y su impacto financiero contable.

(FODA- Impacto Pandemia COVID 19): Los efectos de la pandemia deben verse en el corto, mediano y largo plazo por medio de análisis de un FODA que considere los impactos a nivel financiero y revelados a nivel contable. Para ello se recomienda que sean los responsables de la planificación institucional quien tengan esta responsabilidad.

## CERTIFICACIÓN FODA

### Certificación o Constancia:

La Municipalidad de Santa Ana, cédula jurídica 3-014-042059, y cuyo Representante Legal es Gerardo Oviedo Espinoza, portadora de la cédula de identidad 1-0590-0475, CERTIFICA QUE: Los efectos de la pandemia están incluidos en un análisis FODA el cual se adjunta a continuación.

**Firma Digital del Máximo Jerarca**

Adjuntar el FODA en anexos: [FODA](#)

### II- EFECTO EN EL DETERIORO DE ACUERDO CON LA NICSP 21 Y 26:

#### NICSP 21- DETERIORO DEL VALOR DE ACTIVOS NO GENERADORES DE EFECTIVO

Marque con 1:

APLICA

SI		NO	1
----	--	----	---

El ente debe tener claro cuáles son sus activos no generadores de efectivo y a su vez debe analizar la norma correspondiente, por lo cual puede ayudarse para el análisis con la matriz de autoevaluación.

Adicionalmente, el responsable contable seguirá la metodología indicada en la norma para detectar el deterioro, así como también puede utilizar de referencia la guía de implementación y los ejemplos ilustrativos que contiene la norma.

El responsable contable deberá analizar en la NICSP 21 los indicios mínimos a considerar para evaluar si existe deterioro de un activo no generador de efectivo.

La NICSP 21 en su párrafo 27 presenta los indicios mínimos a considerar al evaluar si existe deterioro de un activo no generador de efectivo:

#### 1- Fuentes externas de información

(a) Cese, o casi cese, de la demanda o necesidad de los servicios prestados por el activo.

(b) Cambios significativos a largo plazo con una incidencia adversa sobre la entidad, referentes al entorno tecnológico, legal o de política gubernamental en los que esta ópera.

## 2- Fuentes internas de información

- (c) Se dispone de evidencia sobre el deterioro físico del activo.
- (d) Cambios significativos a largo plazo con una incidencia adversa sobre la entidad en el grado en que se usa o se espera usar el activo.
- (e) La decisión de detener la construcción del activo antes de su finalización o de su puesta en condiciones de funcionamiento.
- (f) Se dispone de evidencia, procedente de informes internos, que indica que el rendimiento de servicio del activo es, o va a ser, peor que el esperado.

A continuación, un cuadro resumen, pero el detalle de los cuadros debe ser adjuntados como anexos [NICSP 21- Deterioro del Valor de Activos No Generadores de Efectivo](#)

Resumen	CANTIDAD	MONTO TOTAL
		₡0.00

Para el cierre junio 2022, en caso de que se requiera tiempo adicional para el cálculo del deterioro, el cuadro puede solamente incluir la lista de los activos no generadores de efectivo y en el espacio de observaciones incluir las consideraciones correspondientes. El ente deberá en este caso planificar para los próximos cierres contables lograr una revelación más robusta.

## NICSP 26- DETERIORO DEL VALOR DE ACTIVOS GENERADORES DE EFECTIVO

Marque con 1:

APLICA

SI		NO	1
----	--	----	---

Al igual que la norma anterior, el responsable contable basado en su pericia debe determinar el deterioro, para ello requiere analizar la norma y puede utilizar la matriz de autoevaluación como referencia.

La NICSP 26 en sus párrafos 32 a 70 establece la metodología a utilizar para la medición del importe recuperable del activo generador de efectivo. Adicionalmente, en la guía de aplicación de la NICSP 26 se consideran las **técnicas de valor presente para medir el valor en uso** (enfoque tradicional y del flujo de efectivo esperado).

El responsable contable deberá analizar en la NICSP 26 los indicios mínimos a considerar para evaluar si existe deterioro de un activo generador de efectivo.

Dada las particularidades de cada ente contable que no son las mismas, tampoco tiene la misma capacidad de recursos, o de materialidad de activos generadores de efectivo, la DGCN en esta emergencia deja opcional al



ente el uso de una metodología, de acuerdo con las políticas contables y la NICSP en mención la cual debe ser justificada y razonada.

Es importante indicar, que para cualquier método que se utilice es necesario la generación de datos estadísticos.

A continuación, un cuadro resumen, pero el detalle de los cuadros debe ser adjuntados como anexos [NICSP 26- Deterioro del Valor de Activos No Generadores de Efectivo](#)

Resumen	CANTIDAD	MONTO TOTAL
		₡0.00

Para el cierre marzo 2022, en caso de que se requiera tiempo adicional para el cálculo del deterioro, el cuadro puede solamente incluir la lista de los activos generadores de efectivo y en el espacio de observaciones incluir las consideraciones correspondientes. El ente deberá en este caso planificar para los próximos cierres contables lograr una revelación más robusta.

### III- EFECTOS EN LA NICSP 39 BENEFICIOS A EMPLEADOS Y RELACIÓN CON LOS BENEFICIOS A CORTO PLAZO DE LA NICSP 1.

#### NICSP 39- BENEFICIOS A EMPLEADOS

Marque con 1:

APLICA

SI	1	NO	
----	---	----	--

Para complementar la revelación requerida por esta norma y brindar información sobre el impacto de la pandemia en los recursos humanos, se requiere la participación de la unidad primaria de recursos humanos con el fin de obtener estadísticas de impacto.

DIRECCIÓN (a)	TOTAL CANTIDAD FUNCIONARIOS PLANILLA (b)	FUNCIONARIOS EN PLAZA (c)	FUNCIONARIOS INTERINOS (d)	FUNCIONARIOS SUPLENTE (e)	FUNCIONARIOS JORNALES (f)	FUNCIONARIOS OUTSOURCING (g)	MODALIDAD PRESENCIAL (CANTIDAD FUNCIONARIOS) (h)*	MODALIDAD TELETRABAJO (CANTIDAD FUNCIONARIOS) (i)*	INCAPACITADOS POR PANDEMIA	EN VACACIONES POR PANDEMIA	PENSIONADOS POR PANDEMIA
	334.00	273	61					284	50	0	0
<b>Total</b>		<b>334</b>	<b>273</b>	<b>61</b>	<b>0</b>	<b>0</b>	<b>0</b>	<b>284</b>	<b>50</b>	<b>0</b>	<b>0</b>

Total de servicios de la institución	Servicios interrumpidos con la pandemia
--------------------------------------	---

	Servicio	Nivel de interrupción (1 a 10)

**Municipalidad de Santa Ana**  
**DISTRIBUCIÓN DE PERSONAL POR Gestión Y GÉNERO**  
**AL 30 JUNIO 2022**

GESTION	Hombre	Mujer	Total, general
Alcaldía Municipal	5	23	28
Concejo Municipal	5	6	11
Gestión Administrativa	28	18	46
Gestión Desarrollo Humano	7	14	21
Gestión Financiera y Tributaria	16	18	34
Gestión Inversiones y Obras	36	1	37
Gestión Ordenamiento Territorial	11	6	17
Gestión Servicios públicos y Ambientales	119	21	140
Total, general	227	107	334

**Observaciones propias del ente:**

Esta nota explicativa debe llevar control de impacto a nivel contable producto de aspectos de recursos humanos y que se ven afectados por la pandemia actual, las medidas que se han tomado de seguridad, el nivel de rendimiento y afectación de servicios, y los planes de acción para el manejo de riesgos de acuerdo con las particularidades de la institución.

IV- TRANSFERENCIA DE RECURSOS PARA LA ATENCIÓN DE LA PANDEMIA.

Esta revelación permite tener un control de recursos públicos para la atención de la pandemia, por lo que la nota explicativa debe ir acorde a las particularidades de la entidad.

TRANSFERENCIAS RECIBIDAS.

INGRESOS POR TRANSFERENCIAS CORRIENTES

Marque con 1:

APLICA

SI		NO	1
----	--	----	---

A continuación, un cuadro resumen, pero el detalle de los cuadros debe ser adjuntados como anexos [Ingresos por Transferencias corrientes](#)

Ingresos por Transferencias corrientes	MONTO TOTAL
	Ø0.00

INGRESOS POR TRANSFERENCIAS CAPITAL

Marque con 1:

APLICA

SI		NO	1
----	--	----	---

A continuación, un cuadro resumen, pero el detalle de los cuadros debe ser adjuntados como anexos [Ingresos por Transferencias capital](#)

Ingresos por Transferencias capital	MONTO TOTAL
	Ø0.00

## TRANSFERENCIAS GIRADAS

### GASTOS POR TRANSFERENCIAS CORRIENTES

Marque con 1:

APLICA

SI		NO	1
----	--	----	---

A continuación, un cuadro resumen, pero el detalle de los cuadros debe ser adjuntados como anexos [Gastos por Transferencias corrientes](#)

Gastos por Transferencias corrientes	MONTO TOTAL
	Ø0.00

### GASTOS POR TRANSFERENCIAS CAPITAL

Marque con 1:

APLICA

SI		NO	1
----	--	----	---

A continuación, un cuadro resumen, pero el detalle de los cuadros debe ser adjuntados como anexos [Gastos por Transferencias capital](#)

Gastos por Transferencias capital	MONTO TOTAL
	Ø0.00

V- CONTROL DE GASTOS.

Esta revelación analiza el conjunto de gastos que asumió un ente contable específicamente para la atención de la pandemia. La entidad debe revelar de acuerdo con sus particularidades.

## GASTOS

Marque con 1:

APLICA

SI	1	NO	
----	---	----	--

A continuación, un cuadro resumen, pero el detalle de los cuadros debe ser adjuntados como anexos [Gastos](#):

Gastos	MONTO TOTAL
	Ø52,670,239.20

## VI- CONTROL INGRESOS:

Esta revelación analiza el impacto en los ingresos de la entidad por la afectación de la pandemia. La entidad debe revelar de acuerdo con sus particularidades.

## INGRESOS POR IMPUESTOS

Marque con 1:

APLICA

SI		NO	1
----	--	----	---

A continuación, un cuadro resumen, pero el detalle de los cuadros debe ser adjuntados como anexos [Ingresos por impuestos](#)

Ingresos por impuestos	MONTO TOTAL
	Ø0.00

## INGRESOS POR CONTRIBUCIONES SOCIALES

Marque con 1:

APLICA

SI		NO	1
----	--	----	---

A continuación, un cuadro resumen, pero el detalle de los cuadros debe ser adjuntados como anexos [Ingresos por Contribuciones Sociales](#)

Ingresos por Contribuciones Sociales	MONTO TOTAL
	Ø0.00

OTROS INGRESOS

Marque con 1:

APLICA

SI		NO	1
----	--	----	---

A continuación, un cuadro resumen, pero el detalle de los cuadros debe ser adjuntados como anexos [Otros Ingresos](#)

Otros Ingresos	MONTO TOTAL
	Ø0.00

VII- CUENTAS Y DOCUMENTOS POR COBRAR.

Esta revelación permite tener un control de recursos públicos para la atención de la pandemia, por lo que la nota explicativa debe ir acorde a las particularidades de la entidad.

CUENTAS POR COBRAR

Marque con 1:

APLICA

SI		NO	1
----	--	----	---

A continuación, un cuadro resumen, pero el detalle de los cuadros debe ser adjuntados como anexos [Cuentas por cobrar](#)

Cuentas por cobrar	MONTO TOTAL
	Ø0.00

#### DOCUMENTOS A COBRAR

Marque con 1:

APLICA

SI		NO	1
----	--	----	---

A continuación, un cuadro resumen, pero el detalle de los cuadros debe ser adjuntados como anexos [Documentos a cobrar](#)

Documentos a cobrar	MONTO TOTAL
	Ø0.00

#### VIII- ADMINISTRACIÓN DE RIESGOS.

Indicar si la entidad tiene activa una comisión que analice los riesgos institucionales, y que considere los efectos de la pandemia

#### CERTIFICACIÓN COMISIÓN DE RIESGO (SEVRI)

(Certificación (Constancia – Sector Municipal) de Comisión de Riesgo). La comisión de riesgo es la misma que del SEVRI de acuerdo con la Ley General de Control Interno, por lo que se debe incluir el cumplimiento de las NICSP como parte de la valoración de riesgos institucional.

**Certificación o Constancia:**

La Municipalidad de Santa Ana, cédula jurídica 3-014-042059, y cuyo Representante Legal es Gerardo Oviedo Espinoza, portadora de la cédula de identidad 1-0590-0475, CERTIFICA QUE: la entidad cuenta con una Comisión de Riesgo, la cual incluyo el cumplimiento de las NICSP.

Los Integrantes son:

Maria Perez

Andrea Robles

Alexander Rojas

Mayra Marin

**Nombre.** Maria Perez Angulo

**Integrantes:**

**Observaciones:** (Inclusiones del cumplimiento de las NICSP como parte de la valoración de riesgos institucional).

**Firma Digital del Máximo Jerarca**

El siguiente cuadro debe presentarse como revelación a junio 2022, de acuerdo con sus particularidades.

Riesgo	Grado Impacto	Medidas De Contención	Observaciones

Se adjunta informe MSA-PLA-SCI-03-042-2022 NICSP ACTU AL-21-7-2022.



HERRAMIENTA DE VALORACIÓN DE RIESGOS 2022



GESTIÓN DE RIESGOS

INFO GENERAL

CONTEXTO

IDENTIFICACIÓN PRELIMINAR

VALORACIÓN DE RIESGOS

MAPA DE CALOR

REPORTE DE ACCIONES



IDENTIFICACIÓN DE EVENTOS PRELIMINARES - MATRIZ DE EVENTO/RECURSO

- Seleccione con doble clic sobre celdas

PRIORIZACIÓN CORRECTA	EVENTOS SOBRE LOS INSUMOS					
	A	B	C	D	E	F
INSUMOS DE LOS PROCESOS	Disponibilidad y/o suficiencia	Actualizado y/o capacitado	Acciones no autorizadas	Seguridad	Desastres	Influencia
1 Normativa	PRIORIZADO	IMPORTANTE				IMPORTANTE
2 Planificación	IMPORTANTE					IMPORTANTE
3 Presupuesto	IMPORTANTE					IMPORTANTE
4 Recurso humano	IMPORTANTE	PRIORIZADO		IMPORTANTE	IMPORTANTE	IMPORTANTE
5 Sistemas tecnológicos	PRIORIZADO	IMPORTANTE	IMPORTANTE	IMPORTANTE	IMPORTANTE	IMPORTANTE
6 Equipos, maquinarias, vehículos	IMPORTANTE	IMPORTANTE		IMPORTANTE		
7 Materiales, suministros e insumos						
8 Infraestructura						
9 Información / documentación	PRIORIZADO	IMPORTANTE		IMPORTANTE		PRIORIZADO
10 Servicios (agua, electricidad, internet)						
RESUMEN DEL ANÁLISIS	COMENTARIOS					
Eventos importantes	20					
Eventos priorizados	5					

**INFORME DETALLADO AVANCE NICSP MARZO 2022**

A continuación, se detalla cada una de las normas, donde se debe indicar la aplicación en la institución con base al avance en cada una de las NICSP, y a su vez debe contener la respectiva revelación solicitada en cada norma según la versión de las NICSP 2018, las Políticas Contables Generales versión 2021 emitidas por la Dirección General de Contabilidad.

**NICSP 1- PRESENTACIÓN DE ESTADOS FINANCIEROS:**

De acuerdo con la NICSP 1- Presentación de Estados Financieros:

Marque con 1:

APLICA

SI

NO

**COMISIÓN DE NICSP INSTITUCIONAL**

**Certificación:**

La Municipalidad de Santa Ana, cedula jurídica 3-014-0420590, y cuyo Director Administrativo Financiero Maria Perez Angulo, portadora de la cedula de identidad 1-0958-0933, Coordinadora de la Comisión NICSP Institucional CERTIFICA QUE: la entidad se encuentra en el proceso de

implementación de NICSP en la versión 2014 y que está al tanto de los requerimientos solicitados por la DGCN en la presentación de los EEEF.

**Firma Digital del Director Administrativo Financiero**

Revelación:

Con base a la “Matriz de Autoevaluación NICSP”, la Municipalidad está en constante actualización y mejoras en los sistemas, procedimientos y revelaciones, esto para lograr cumplir con los requisitos que actualmente están en estado “No Cumple” en la Matriz mencionada.

Inciso 21e realizar declaración.

### Comparativo de ingresos acumulados por mes 2019, 2020, 2021, 2022

mes/ año	2019	2020	2021	2022
enero	₡1,662,701,935.75	₡2,205,140,815.55	₡2,349,325,509.28	₡2,731,876,028.43
febrero	₡1,012,116,945.85	₡1,032,959,957.42	₡1,163,428,201.01	984,494,909.57
marzo	₡3,290,192,262.96	₡1,427,132,768.90	₡1,770,078,911.92	₡1,733,328,754.01
trimestre 1	₡5,965,011,144.56	₡4,665,233,541.87	₡5,282,832,622.21	₡5,449,699,692.01
abril	₡816,135,705.21	₡680,558,024.56	₡834,490,888.71	1,054,962,691.55
mayo	₡544,987,624.62	₡560,461,904.07	₡607,739,667.66	637,388,809.07
junio	₡1,570,814,955.44	₡996,808,625.88	₡1,198,877,388.35	₡1,366,587,934.34
trimestre 2	₡2,931,938,285.27	₡2,237,828,554.51	₡2,641,107,944.72	₡3,058,939,434.96
semestre	₡8,896,949,429.83	₡6,903,062,096.38	₡7,923,940,566.93	₡8,508,639,126.97

**Declaración:**

#### **PRESUPUESTO INGRESOS Y EGRESOS**

Al 30 de junio del 2022 el comportamiento del Presupuesto vrs. lo real fue el siguiente:

<b>Presupuesto de Ingresos</b>	<b>Ejecución Real</b>	<b>porcentaje de ejecución</b>
₡13,103,782,237.59	₡8,507,955,577.81	1.54%

<b>Presupuesto Egresos</b>	<b>Ejecución Real</b>	
13,110,391,443.91	₡ 4,735,605,123.64	2.77%

De acuerdo con lo establecido en la proyección se establece un superávit Presupuestario de: ₡3,772,350,454.17.

De acuerdo con el inciso 102-61(a) no se mostró un impacto significativo en las finanzas municipales ya que este no es una variación material dentro de las finanzas

## Reporte de Tesorería Junio 2022

<b>Fondo de Cajas</b>		<b>12,600,000.00</b>
Caja Chica		12,000,000.00
Fondo Cajas Recaudadoras		600,000.00
<b>Cuentas Bancarias</b>		<b>2,974,968,934.32</b>
<b>Banco Nacional</b>		
100-01-000-09209-8	Cuenta General	90,315,623.46
100-01-060-000487-6	Cuenta Inteligente	1,699,313,849.47
100-01-060-000349-8	Garantias SICOP	103,291,335.01
100-01-000-220806-0	Depositos.Patronato	981,809.37
100-01-000-220805-1	Red Progresiva Adulto Mayor	3,288,384.97
100-01-000-122260-3	Partidas Específicas ley 7755	12,055,826.94
100-01-060-001480-6	Unión Cantonal De Asociaciones	6,812,000.00
100-01-060-000549-3	Emai	970,127.38
100-01-060-000096-5	Ley 8114	1,199,931.08
<b>TOTAL, BANCO NACIONAL</b>		<b>1,918,228,887.68</b>
<b>Banco Popular</b>		
161-0009610000352-8	Cuenta Pago Salarios	80,126,241.89
<b>TOTAL, BANCO POPULAR</b>		<b>80,126,241.89</b>
<b>Banco de Costa Rica</b>		
001-0253484-3	Cuenta General	321,511,830.48
001-0208551-8	Cuenta de Timbres	105,935,045.75
001-0488610-0	Cuenta Reciclaje	77,158,515.49
001-4962540-6	Cuenta Garantias Efectivo	58,290,820.59
<b>TOTAL, BANCO COSTA RICA</b>		<b>562,896,212.31</b>
<b>Grupo Mutual</b>		
99976742		500.00
<b>TOTAL, MUTUAL</b>		<b>500.00</b>
<b>Cuentas Caja Única TES. NAC.</b>		
1026	Ley 7755	7,750,484.06
1032	Cta General	8,459,312.60
19414	Red de Cuido (Fodesaf)	-
26064	Ley 7972	-

28330	Atención Adulto Mayor	14,948,925.22
1011	Ley 8114	289,027,854.75
25372	Red Progresiva Adulto Mayor	93,530,515.81
42011	Recursos Propios	-
<b>TOTAL, HACIENDA</b>		<b>413,717,092.44</b>
<b>Inversiones</b>		
<b>Banco Nacional</b>		<b>3,909,000,000.00</b>
Inversión a la Vista Fondo inversión		400,000,000.00
Certificado a Plazo inversión a la Vista	Garantía de Cumplimiento	9,000,000.00
inversión a la Vista		1,500,000,000.00
Certificado a Plazo		1,500,000,000.00
		500,000,000.00
<b>Banco de Costa Rica</b>		<b>1,000,000,000.00</b>
Certificado a Plazo		500,000,000.00
Certificado a Plazo		500,000,000.00
<b>Banco Popular</b>		<b>600,000,000.00</b>
inversión a la Vista (SAFI)		600,000,000.00
<b>Grupo Mutual</b>		<b>500,000,000.00</b>
Certificado a Plazo		500,000,000.00
<b>TOTAL, INVERSIONES</b>		<b>6,009,000,000.00</b>
<b>TOTAL, GENERAL</b>		<b>8,996,568,934.32</b>
<b>Intereses</b>		
Intereses por Cobrar Inversiones		123,669,454.64
Intereses Ingresados por Inversiones		7,451,298.60
Intereses Mensuales Ingresados por en las cuentas MUNICIPALES		2,631,730.43
<b>Garantias</b>		
<b>Garantias de Participación</b>		<b>463,070.00</b>
Garantias de participación	Custodia en la Tesorería	0.00
Garantias de participación	BCR CTA 4962540-6	463,070.00
<b>Garantias de Cumplimiento</b>		<b>122,527,730.00</b>
Garantias de Cumplimiento Custodia	Custodia en la Tesorería	64,700,000.00
Garantias de Cumplimiento en Banco	Depositada en Cta Bancarias	57,827,730.00
Garantias de Cumplimiento en Banco	BCR CTA 253484-3	0.00
Garantias de Cumplimiento en Banco	BCR CTA 4962540-6	57,827,730.00

Garantias de Cumplimiento en Banco	BNCR CTA 90209-8	0.00
<b>TOTAL, GARANTIAS</b>		<b>122,990,800.00</b>

Inciso 102 61(a) se puede mostrar un comparativo de los años 2022-2021 donde podemos observar que existe una variación razonable tomando el costo de la vida que se dio de un año a otro.

Cuenta	Descripción	Nota	jun-22	% análisis vertical	jun-21	%	Monto variación Absoluta	% Variación relativa
<b>4.</b>	<b>INGRESOS</b>							
<b>4.1.</b>	<b>Impuestos</b>							
<b>4.1.2.</b>	<b>Impuestos sobre la propiedad</b>	32	3,774,448.37	51.00%	6,448,229.05	49.06%	-	-41.47%
4.1.2.01.	Impuesto sobre la propiedad de bienes inmuebles		€3,571,330.97	48.26%	€6,278,404.14	47.77%	-	-43.12%
4.1.2.04.	Impuesto sobre los traspasos de bienes inmuebles		€203,117.40	2.74%	€169,824.91	1.29%	33,292.49	19.60%
<b>4.1.3.</b>	<b>Impuestos sobre bienes y servicios</b>	33	1,727,974.10	23.35%	2,974,871.62	22.63%	-	-41.91%
4.1.3.02.	Impuestos específicos sobre la producción y consumo de bienes y servicios		€242,536.50	3.28%	€305,460.85	2.32%	-62,924.35	-20.60%
4.1.3.99.	Otros impuestos sobre bienes y servicios		€1,485,437.60	20.07%	€2,669,410.77	20.31%	-	-44.35%
<b>4.3.1.</b>	<b>Multas y sanciones administrativas</b>	38	20,072.79	0.27%	55,533.45	0.42%	-35,460.66	-63.85%
4.3.1.03.	Sanciones administrativas		€1,413.66	0.02%	€13,838.87	0.11%	-12,425.21	-89.78%
4.3.1.99.	Otras multas		€18,659.13	0.25%	€41,694.58	0.32%	-23,035.45	-55.25%
<b>4.4.1.</b>	<b>Ventas de bienes y servicios</b>	41	1,557,782.10	21.05%	2,678,493.38	20.38%	-	-41.84%
4.4.1.02.	Ventas de servicios		€1,557,782.10	21.05%	€2,678,493.38	20.38%	-	-41.84%
<b>4.5.</b>	<b>Ingresos de la propiedad</b>							
<b>4.5.1.</b>	<b>Rentas de inversiones y de colocación de efectivo</b>	47	60,427.61	0.82%	14,953.10	0.11%	45,474.51	304.11%
4.5.1.01.	Intereses por equivalentes de efectivo		€10,550.08	0.14%	€7,821.57	0.06%	2,728.51	34.88%
4.5.1.02.	Intereses por títulos y valores a costo amortizado		€40,810.03	0.55%	€212.33	0.00%	40,597.70	19120.21%
4.5.1.98.	Resultados positivos de otras inversiones		€9,067.50	0.12%	€6,919.20	0.05%	2,148.30	31.05%
<b>4.6.</b>	<b>Transferencias</b>							
<b>4.6.1.</b>	<b>Transferencias corrientes</b>	50	77,524.45	1.05%	342,578.18	2.61%	-265,053.73	-77.37%
4.6.1.02.	Transferencias corrientes del sector público interno		€77,524.45	1.05%	€342,578.18	2.61%	-265,053.73	-77.37%
4.6.1.03.	Transferencias corrientes del sector externo		€0.00	0.00%	€0.00	0.00%	0.00	0.00%
<b>4.6.2.</b>	<b>Transferencias de capital</b>	51	144,370.51	1.95%	603,462.59	4.59%	-459,092.08	-76.08%

4.6.2.01.	Transferencias de capital del sector privado interno		₡36,405.35	0.49%	₡34,204.41	0.26%	2,200.94	6.43%
4.6.2.02.	Transferencias de capital del sector público interno		₡107,965.16	1.46%	₡569,258.18	4.33%	-461,293.02	-81.03%
<b>4.9.</b>	<b>Otros ingresos</b>							
<b>4.9.5.</b>	<b>Recuperación de provisiones y reservas técnicas</b>	56	50.00	0.00%	0.00	0.00%	50.00	0.00%
4.9.5.01.	Recuperación de provisiones para litigios y demandas		₡50.00	0.00%	₡0.00	0.00%	50.00	0.00%
<b>4.9.9.</b>	<b>Otros ingresos y resultados positivos</b>	58	38,043.79	0.51%	24,944.18	0.19%	13,099.60	52.52%
4.9.9.99.	Ingresos y resultados positivos varios		₡38,043.79	0.51%	₡24,944.18	0.19%	13,099.60	52.52%
	<b>TOTAL DE INGRESOS</b>		<b>7,400,693.71</b>	<b>100%</b>	<b>13,143,065.55</b>	<b>100%</b>	<b>5,742,371.85</b>	<b>-43.69%</b>

Inciso 129 75(ii) para este año la administración no ha establecido ninguna directriz o política para reducción del gasto.

#### NICSP 2 -ESTADO DE FLUJO DE EFECTIVO:

De acuerdo con la NICSP 2- Estado de Flujo de Efectivo, la entidad utiliza el Método Directo establecido por la DGCN:

Marque con 1:

APLICA

SI	1	NO	
----	---	----	--

#### Revelación Suficiente: (Ver GA NICSP 2)

Con base a la información anterior se procede con la conciliación, verificando así que el efectivo y equivalentes de efectivo al final del ejercicio en el flujo de efectivo coinciden con los saldos iniciales y saldos finales del efectivo del Balance General.

Los componentes de la partida de efectivo y equivalentes de efectivo son los siguientes

CUENTA (REPORTAR MÁXIMO A NIVEL 8)	NOMBRE CUENTA	SALDO INICIAL	DEBITOS PERIODO	CREDITOS PERIODO	SALDO FINAL
1.1.1.	EFFECTIVO Y EQUIVALENTES DE EFFECTIVO	2,614,652,557.74	23,789,656,617.57	23,416,740,240.14	2,987,568,935.17
1.1.1.01.	EFFECTIVO	2,614,652,557.74	23,789,656,617.57	23,416,740,240.14	2,987,568,935.17
1.1.1.01.02.	DEPOSITOS BANCARIOS	2,602,052,557.74	23,789,656,617.57	23,416,740,240.14	2,974,968,935.17
1.1.1.01.02.02.	DEPOSITOS BANCARIOS EN EL SECTOR PUBLICO INTERNO	2,602,052,557.74	23,789,656,617.57	23,416,740,240.14	2,974,968,935.17
1.1.1.01.02.02.2.	CUENTAS CORRIENTES EN EL	2,230,146,455.78	23,028,229,866.63	22,697,124,979.68	2,561,251,342.73

	SECTOR PUBLICO INTERNO				
1.1.1.01.02.02.2.21101	BANCO DE COSTA RICA	430,589,380.65	3,656,106,123.97	3,523,799,292.24	562,896,212.38
1.1.1.01.02.02.2.21103	BANCO NACIONAL DE COSTA RICA	1,756,542,455.22	18,931,852,531.14	18,770,166,097.90	1,918,228,888.46
1.1.1.01.02.02.2.31104	BANCO POPULAR Y DESARROLLO COMUNAL	43,014,619.91	440,271,211.52	403,159,589.54	80,126,241.89
1.1.1.01.02.02.3.	CAJA UNICA	371,905,601.96	261,426,750.94	219,615,260.46	413,717,092.44
1.1.1.01.02.02.3.11206	MINISTERIO DE HACIENDA	371,905,601.96	261,426,750.94	219,615,260.46	413,717,092.44
1.1.1.01.02.02.9.	OTROS DEPOSITOS BANCARIOS EN EL SECTOR PUBLICO INTERNO	500.00	500,000,000.00	500,000,000.00	500.00
1.1.1.01.02.02.9.99999	GRUPO MUTUAL DE ALAJUELA	500.00	500,000,000.00	500,000,000.00	500.00
1.1.1.01.03.	CAJAS CHICAS Y FONDOS ROTATORIOS	12,600,000.00	-	-	12,600,000.00
1.1.1.01.03.01.	CAJAS CHICAS	12,600,000.00	-	-	12,600,000.00
1.1.1.01.03.01.2.	CAJAS CHICAS EN EL PAIS	12,000,000.00	-	-	12,000,000.00
1.1.1.01.03.01.2.99999	Caja Chica Tesorería Municipal	12,000,000.00	-	-	12,000,000.00
1.1.1.01.03.02.	FONDOS ROTATORIOS	600,000.00	0	0	600,000.00
1.1.1.01.03.02.2.	FONDOS ROTATORIOS EN EL SECTOR PUBLICO INTERNO	600,000.00	0	0	600,000.00
1.1.1.01.03.02.2.99999	Fondos Rotatorios	600,000.00	0	0	600,000.00

Los criterios adoptados para determinar la composición del efectivo y equivalentes al efectivo son los siguientes: Actividades de operación, actividades de inversión y actividades de financiación, las cuales se detallan en el estado de Flujo de Efectivo.

P	Descripción	Nota N°	2022	2021
<b>FLUJOS DE EFECTIVO DE LAS ACTIVIDADES DE OPERACIÓN</b>				
<b>Cobros</b>		<b>77</b>	<b>10,361,955.31</b>	<b>8,745,304.01</b>
	Cobros por impuestos		8,604,593.05	6,536,942.55
	Cobros por contribuciones sociales		0.00	0.00
	Cobros por multas, sanciones, remates y confiscaciones de origen no tributario		20,072.79	55,533.45
	Cobros por ventas de inventarios, servicios y derechos administrativos		2,346,248.71	1,718,952.09
	Cobros por ingresos de la propiedad		0.00	0.00
	Cobros por transferencias		-594,320.02	323,213.52
	Cobros por concesiones		0.00	0.00
	Otros cobros por actividades de operación		-14,639.22	110,662.40
<b>Pagos</b>		<b>78</b>	<b>1,729,422.95</b>	<b>10,487,251.05</b>
	Pagos por beneficios al personal		2,376,749.85	2,433,912.41
	Pagos por servicios y adquisiciones de inventarios (incluye anticipos)		-2,559,286.88	3,137,777.92
	Pagos por prestaciones de la seguridad social		0.00	0.00
	Pagos por otras transferencias		1,254,540.79	1,257,507.86
	Otros pagos por actividades de operación		657,419.19	3,658,052.86
<b>Flujos netos de efectivo por actividades de operación</b>			<b>8,632,532.36</b>	<b>-1,741,947.04</b>
<b>FLUJOS DE EFECTIVO DE LAS ACTIVIDADES DE INVERSIÓN</b>				
<b>Cobros</b>		<b>79</b>	<b>1,737,225.78</b>	<b>-7,973.72</b>
	Cobros por ventas de bienes distintos de inventarios		0.00	0.00
	Cobros por ventas y reembolso de inversiones patrimoniales		0.00	0.00
	Cobros por ventas y reembolso de inversiones en otros instrumentos financieros		0.00	0.00
	Cobros por reembolsos de préstamos		0.00	0.00
	Otros cobros por actividades de inversión		1,737,225.78	-7,973.72
<b>Pagos</b>		<b>80</b>	<b>2,126,009.22</b>	<b>16,595,573.81</b>
	Pagos por adquisición de bienes distintos de inventarios		-26,250,171.29	12,486,763.44
	Pagos por adquisición de inversiones patrimoniales		28,341,053.91	0.00
	Pagos por adquisición de inversiones en otros instrumentos financieros		0.00	4,107,595.90
	Pagos por préstamos otorgados		0.00	1,214.47
	Otros pagos por actividades de inversión		35,126.60	0.00
<b>Flujos netos de efectivo por actividades de inversión</b>			<b>-388,783.44</b>	<b>-16,603,547.53</b>
<b>FLUJOS DE EFECTIVO DE LAS ACTIVIDADES DE FINANCIACIÓN</b>				
<b>Cobros</b>		<b>81</b>	<b>7,059,815.39</b>	<b>30,597,364.69</b>
	Cobros por incrementos de capital y transferencias de capital		7,059,815.39	30,597,364.69
	Cobros por endeudamiento público		0.00	0.00
	Otros cobros por actividades de financiación		0.00	0.00
<b>Pagos</b>		<b>82</b>	<b>14,930,647.93</b>	<b>14,001,534.11</b>
	Pagos por disminuciones del patrimonio que no afectan resultados		14,859,967.75	13,918,553.01
	Pagos por amortizaciones de endeudamiento público		70,680.18	82,981.10
	Otros pagos por actividades de financiación		0.00	0.00
<b>Flujos netos de efectivo por actividades de financiación</b>			<b>-7,870,832.54</b>	<b>16,595,830.58</b>
<b>Incremento/Disminución neta de efectivo y equivalentes de efectivo por actividades de operación</b>			<b>372,916.38</b>	<b>-1,749,663.99</b>
<b>Incremento/Disminución</b>			<b>0.00</b>	<b>-100.74</b>
<b>Efectivo y equivalentes de efectivo al inicio del ejercicio</b>			<b>2,614,652.56</b>	<b>2,980,999.42</b>
<b>Efectivo y equivalentes de efectivo al final del ejercicio</b>			<b>2,987,568.94</b>	<b>1,231,234.69</b>

### NICSP 3- POLÍTICAS CONTABLES, CAMBIOS EN LAS ESTIMACIONES CONTABLES Y ERRORES:

De acuerdo con la NICSP 3- Políticas contables, cambios en las estimaciones contables y errores:

Marque con 1:



APLICA

SI	1
----	---

NO	
----	--

Política Contable		Concepto	Norma (NICSP)	Referencia Normativa técnica y disposiciones adicionales
6	59.	Políticas contables	NICSP N° 3, Párrafo 3.	
6	59	1 Selección y aplicación de las políticas contables	NICSP N° 3, Párrafos 9 y 11.	DGCN
6	59	2 Directrices de la DGCN	NICSP N° 3, Párrafo 12.	
6	59	3 Juicio profesional	NICSP N° 3, Párrafos 14 y 15.	

En el presente PGCN se establece, conjuntamente con las NICSP, la normativa que se deberá aplicar ante las siguientes situaciones:

- a) la selección y aplicación de políticas contables;
- b) la contabilización de los cambios en las mismas, en las estimaciones contables; y

la corrección de errores de periodos anteriores.

Cambio Estimación	Naturaleza	Periodo	Efecto futuro

Cambio Política Contable	Naturaleza	Periodo	Efecto futuro

Error	Naturaleza	Periodo	Efecto futuro


**Revelación Suficiente: (Ver GA NICSP 3)**

Al 30 de junio la Municipalidad no ha realizado cambios en ninguna política contable, estimación o errores

**NICSP 4- EFECTOS DE VARIACIONES EN LAS TASAS DE CAMBIO DE MONEDA EXTRANJERA:**

De acuerdo con la NICSP 4- Efectos de variaciones en las tasas de cambio de moneda extranjera:

Marque con 1:

APLICA

SI		NO	1
----	--	----	---

Política Contable		Concepto	Norma (NICSP)	Referencia Normativa técnica y disposiciones adicionales
1	32.	Saldos en moneda extranjera <sup>35</sup>	NICSP N° 4, Párrafo 26.	

Las partidas monetarias en moneda extranjera se convertirán a la moneda funcional utilizando la tasa de cambio de la fecha de cierre de los EEFF.

**Revelación Suficiente (Indicar tipos de cambios utilizados en las distintas operaciones).**

**Ver GA NICSP 4:**

La Municipalidad no presenta transacciones en moneda extranjera.

**NICSP 5 COSTO POR INTERESES:**

De acuerdo con la NICSP 5-: Costo por Intereses

Marque con 1:

APLICA

SI	1	NO	
----	---	----	--

Política Contable		Concepto	Norma (NICSP)	Referencia Normativa técnica y disposiciones adicionales
1	172.	Información a revelar	NICSP N° 5, Párrafo 40.	

Deberá revelarse en los EEEF:

- a) las políticas contables adoptadas con relación a los costos por préstamos;
- b) el importe de los costos por préstamos capitalizados durante el período; y
- c) la tasa de capitalización utilizada para determinar el importe de los costos por préstamos susceptibles de capitalización (si ha sido necesario aplicar una tasa de capitalización a los fondos obtenidos mediante un endeudamiento centralizado).

**Revelación: (Ver revelación y guía de aplicación de la NICSP 5)**

La Municipalidad de Santa Ana ha adoptado el tratamiento permitido, donde los costos por intereses son reconocidos como un gasto del periodo en que se incurre en ellos, salvo si fueran capitalizados de acuerdo con el párrafo 18 de la NICSP 5 donde se indica que los costos por intereses que sean directamente atribuibles a la adquisición, construcción o producción de un activo apto deben ser capitalizados como parte del costo de dicho activo; es decir, durante el periodo de la puesta en marcha los intereses son parte del valor del activo en preparación.

Al momento no se ha oficializado ninguna política contable con relación a los costos por préstamos.

Además, el costo por préstamos lo registramos al gasto, aunque hubiese préstamos seguiremos utilizando el método de costo por gasto. La Municipalidad no cuenta con tasa de capitalización, por lo mencionado anteriormente.

Para el mes de junio se presenta una diferencia de ¢23,821.86, por motivo de que se realizó una reclasificación errónea.

NICSP 6- ESTADOS FINANCIEROS CONSOLIDADOS Y SEPARADOS: DEROGADA EN LA VERSIÓN 2018

NICSP 7- INVERSIONES EN ASOCIADAS (CONTABILIDAD DE INVERSIONES EN ENTIDADES ASOCIADAS): DEROGADA EN LA VERSIÓN 2018

NICSP 8- PARTICIPACIONES EN NEGOCIOS CONJUNTOS: DEROGADA EN LA VERSIÓN 2018

## NICSP 9- INGRESOS DE TRANSACCIONES CON CONTRAPRESTACIÓN:

De acuerdo con la NICSP 9- Ingresos de transacciones con contraprestación

Marque con 1:

APLICA

SI	1
----	---

NO	
----	--

Describir los tiempos del devengo en los principales ingresos de transacciones con contraprestación

TIPO DE INGRESO	TIEMPOS DEL DEVENGO:
Servicios Comunitarios a cobrar	1,493,256.59
Aseo de vías y Sitios Públicos	146,348.37
Servicios de Recolección de Basura	872,869.05
Servicio de Cementerio	48,879.52
Parques y obras de Ornato	130,297.11
Servicios de Policía Municipal	294,862.54

### **Revelación Suficiente: (Ver las GA de la NICSP 9):**

La Municipalidad de Santa Ana en concordancia con el numeral Artículo 74 fijará las tasas y precios de los servicios municipales; mismos que son reconocidos en la emisión del cobro realizada de forma mensual.

La Municipalidad de Santa Ana de acuerdo con lo estipulado en el párrafo anterior cobra una tasa por la prestación de sus servicios la cual equivale en forma proporcional al costo más un 10% para el desarrollo.

La política adoptada para el reconocimiento de ingresos es 4.3.

Política Contable		Concepto	Norma (NICSP)	Referencia Normativa técnica y disposiciones adicionales
4	3.	Transacciones y eventos con contraprestación que generan ingresos	NICSP N° 9, Párrafos 1, 5 y 10. NICSP N° 32, Párrafo 30. NICSP N° 11, Párrafo 16. NICSP N° 13, Párrafos 51, 63 y 71. NICSP N° 17, Párrafo 83.	

Conforme a la NICSP 9 párrafo 39 inciso b), se revela la siguiente información de los montos recaudados por concepto:

- ✓ Venta de bienes en miles de colones ¢0
- ✓ Venta de servicios en miles de colones ¢ 1,557,782.10.
- ✓ Derechos administrativos en miles de colones ¢0
- ✓ Intereses en miles de colones ¢60,427.61 incluye los intereses de cuentas corrientes e inversiones.
- ✓ Alquiler en miles de colones ¢ 0

**NICSP 10- INFORMACIÓN FINANCIERA EN ECONOMÍAS HIPERINFLACIONARIAS:**

De acuerdo con la NICSP 10- Información financiera en economías hiperinflacionarias

Marque con 1:

APLICA

SI	
----	--

NO	1
----	---

**Revelación: (Ver guías de aplicación de la NICSP 10):**

La Municipalidad no posee una economía hiperinflacionaria.

**NICSP 11- CONTRATOS DE CONSTRUCCIÓN:**

De acuerdo con la NICSP 11- Contratos de construcción: **(El contratista)**

Marque con 1:

APLICA

SI	
----	--

NO	1
----	---

**Revelación Suficiente: (Ver GA de la NICSP 11):**

Esta norma no es aplicable para la Municipalidad de Santa Ana ya que el giro de las actividades es la prestación de servicios y construcción de obra pública, la construcción con fines lucrativos no está dentro de su ámbito de acción, delimitado por la jurisprudencia que enmarca el código Municipal.

**NICSP 12-INVENTARIOS:**

De acuerdo con la NICSP 12- Inventarios

Marque con 1:

APLICA

SI	1	NO	
----	---	----	--

TIEMPOS DEL DEVENGO:
Describir los tiempos del devengo en los insumos que por materialidad aplica:
El gasto se realiza cuando se distribuye o se consume

Inventarios Método Valuación PEPS.		Observaciones
Nombre de responsables institucional	Jheirel Downs	Departamento Proveeduría Se realizó en Bodega Principal
Fecha de ultimo inventario fisico	ago-21	
Fecha de ultimo asiento por depuración		

Sistema de Inventario	SI	NO
Perpetuo o constante		x
periódico	x	

**Revelación Suficiente: (Ver las GA de la NICSP 12):**

Para el año 2022, se logró implementar en la bodega municipal el traslado de información sobre los inventarios, al mes de mayo se ha logrado un gran avance porque los encargados de bodegas de servicios generales y bodega municipal están suministrando la información en formato excel, porque todavía no se cuenta con un sistema.

Se muestra el importe en libros de las diferentes clases de inventarios (NICSP N° 12, párrafo 48)

Cuenta Contable	descripción	Periodos Anterior	Periodo Actual
1.1.4.00.00.00.0.00000.00	INVENTARIOS	240,107.53	186,290.23
1.1.4.01.00.00.0.00000.00	MATERIALES Y SUMINISTROS PARA CONSUMO Y PRESTACIÓN DE SERVICIOS	240,107.53	186,290.23
1.1.4.01.01.00.0.00000.00	PRODUCTOS QUÍMICOS Y CONEXOS	13,328.47	9,077.60
1.1.4.01.01.01.0.00000.00	COMBUSTIBLES Y LUBRICANTES	1,848.02	1,726.84
1.1.4.01.01.02.0.00000.00	Productos farmacéuticos y medicinales	0.00	991.36
1.1.4.01.01.04.0.00000.00	TINTAS, PINTURAS Y DILUYENTES	9,650.02	3,930.13
1.1.4.01.01.99.0.00000.00	OTROS PRODUCTOS QUIMICOS Y CONEXOS	1,830.43	2,429.28
1.1.4.01.02.00.0.00000.00	PRODUCTOS AGROPECUARIOS Y ALIMENTOS	0.00	33.56
1.1.4.01.02.02.0.00000.00	Productos agroforestales	0.00	-
1.1.4.01.02.04.0.00000.00	Alimentos para animales	0.00	33.56
1.1.4.01.03.00.0.00000.00	MATERIALES Y PRODUCTOS DE USO EN LA CONSTRUCCIÓN Y MANTENIMIENTO	90,963.82	96,058.82
1.1.4.01.03.01.0.00000.00	MATERIALES Y PRODUCTOS METALICOS	22,327.46	46,960.28
1.1.4.01.03.02.0.00000.00	MATERIALES Y PRODUCTOS MINERALES Y ASFALTICOS	0.00	2,216.48
1.1.4.01.03.02.1.00000.00	MATERIALES Y PRODUCTOS MINERALES Y ASFALTICOS	0.00	2,216.48
1.1.4.01.03.02.1.00001.00	Materiales y productos minerales y asfalticos	0.00	2,216.48
1.1.4.01.03.03.0.00000.00	MADERA Y SUS DERIVADOS	1,608.13	4,852.20
1.1.4.01.03.04.0.00000.00	MATERIALES Y PRODUCTOS ELECTRICOS, TELEFONICOS Y DE COMPUTO	5,750.97	866.77
1.1.4.01.03.05.0.00000.00	MATERIALES Y PRODUCTOS DE VIDRIO	6,811.23	3,857.18
1.1.4.01.03.06.0.00000.00	MATERIALES Y PRODUCTOS DE PLASTICO	42,473.04	35,440.88
1.1.4.01.03.99.0.00000.00	OTROS MATERIALES Y PRODUCTOS DE USO EN LA CONSTRUCCION Y MANTENIMIENTO	11,992.98	1,865.02
1.1.4.01.04.00.0.00000.00	HERRAMIENTAS, REPUESTOS Y ACCESORIOS	124,865.32	39,803.47
1.1.4.01.04.01.0.00000.00	HERRAMIENTAS E INSTRUMENTOS	118,187.00	18,904.36
1.1.4.01.04.02.0.00000.00	REPUESTOS Y ACCESORIOS NUEVOS	6,678.31	20,899.10
1.1.4.01.99.00.0.00000.00	ÚTILES, MATERIALES Y SUMINISTROS DIVERSOS	10,949.92	41,316.79
1.1.4.01.99.01.0.00000.00	Útiles y materiales de oficina y cómputo	0.00	-

1.1.4.01.99.04.0.00000.00	TEXTILES Y VESTUARIO	1,667.75	3,643.69
1.1.4.01.99.05.0.00000.00	UTILES Y MATERIALES DE LIMPIEZA	781.89	15,612.72
1.1.4.01.99.06.0.00000.00	UTILES Y MATERIALES DE RESGUARDO Y SEGURIDAD	81.40	18,076.11
1.1.4.01.99.99.0.00000.00	OTROS UTILES, MATERIALES Y SUMINISTROS DIVERSOS	8,418.89	3,984.27

Importe de los inventarios reconocido como gasto (NICSP N°12, párrafo 47 inciso d-c)

Cuenta Contable	Descripción	Periodo Actual
5.1.3.00.00.00.0.00000.00	MATERIALES Y SUMINISTROS CONSUMIDOS	256,355.98
5.1.3.01.00.00.0.00000.00	PRODUCTOS QUÍMICOS Y CONEXOS	82,921.11
5.1.3.01.01.00.0.00000.00	02.01.01 Combustibles y lubricantes	78,780.31
5.1.3.01.02.00.0.00000.00	02.01.02 Productos farmacéuticos y medicinales	531.30
5.1.3.01.04.00.0.00000.00	02.01.04 Tintas, pinturas y diluyentes	1,568.37
5.1.3.01.99.00.0.00000.00	02.01.99 Otros productos químicos y conexos	2,041.13
5.1.3.02.00.00.0.00000.00	ALIMENTOS Y PRODUCTOS AGROPECUARIOS	21,577.43
5.1.3.02.02.00.0.00000.00	02.02.02 Productos agroforestales	386.00
5.1.3.02.03.00.0.00000.00	02.02.03 Alimentos y bebidas	21,185.51
5.1.3.02.04.00.0.00000.00	Alimentos para animales	5.92
5.1.3.03.00.00.0.00000.00	MATERIALES Y PRODUCTOS DE USO EN LA CONSTRUCCIÓN Y MANTENIMIENTO	74,341.76
5.1.3.03.01.00.0.00000.00	02.03.01 Materiales y productos metálicos	5,518.95
5.1.3.03.02.00.0.00000.00	02.03.02 Materiales y productos minerales y asfálticos	65,595.53
5.1.3.03.03.00.0.00000.00	02.03.03 Madera y sus derivados	1,951.84
5.1.3.03.04.00.0.00000.00	02.03.04 Materiales y productos eléctricos, telefónicos y de cómputo	497.62
5.1.3.03.06.00.0.00000.00	02.03.06 Materiales y productos de plástico	508.68
5.1.3.03.99.00.0.00000.00	02.03.99 Otros materiales y productos de uso en la construcción y mantenimiento	269.15
5.1.3.04.00.00.0.00000.00	HERRAMIENTAS, REPUESTOS Y ACCESORIOS	29,426.33
5.1.3.04.01.00.0.00000.00	02.04.01 Herramientas e instrumentos	943.28
5.1.3.04.02.00.0.00000.00	02.04.02 Repuestos y accesorios	28,483.05
5.1.3.99.00.00.0.00000.00	ÚTILES, MATERIALES Y SUMINISTROS DIVERSOS	48,089.36
5.1.3.99.01.00.0.00000.00	02.99.01 Útiles y materiales de oficina y cómputo	26,957.76



5.1.3.99.02.00.0.00000.00	02.99.02 Útiles y materiales médicos, hospitalarios y de investigación	126.04
5.1.3.99.03.00.0.00000.00	02.99.03 Productos de papel, cartón e impresos	4,634.69
5.1.3.99.04.00.0.00000.00	02.99.04 Textiles y vestuario	4,184.93
5.1.3.99.05.00.0.00000.00	02.99.05 Útiles y materiales de limpieza	5,661.54
5.1.3.99.06.00.0.00000.00	02.99.06 Útiles y materiales de resguardo y seguridad	3,911.38
5.1.3.99.07.00.0.00000.00	02.99.07 Útiles y materiales de cocina y comedor	0.00
5.1.3.99.99.00.0.00000.00	02.99.99 Otros útiles, materiales y suministros diversos	2,613.02

### NICSP 13 ARRENDAMIENTOS:

De acuerdo con la NICSP 13 Arrendamientos:

Marque con 1:

APLICA

SI	1
----	---

NO	
----	--

El responsable contable debe analizar las características de la esencia económica del tipo de arrendamiento, para determinar si es un arrendamiento operativo o arrendamiento financiero.

A continuación, un cuadro resumen, pero el detalle de los contratos debe ser adjuntados como anexos [NICSP 13 Arrendamientos](#) :

Resumen	CANTIDAD	MONTO TOTAL
Arrendamiento Operativo	4	€155,015,847.09
Arrendamiento Financiero		€0.00

### Revelación Suficiente: (Ver GA NICSP 13):

La Municipalidad de Santa Ana tiene arrendamientos operativos para resguardo de documentos y para el sistema de impresión. No existe a la fecha ningún contrato que cumpla con los criterios para

ser clasificados como arrendamientos financieros.

Según el criterio contable el arrendamiento en la municipalidad de Santa Ana es operativo pues se registra al gasto, ya que no son arrendados bajo el sistema de Leasing con opción de compra por lo que no son considerados como activos municipales ni tampoco se asumen los riesgos de operación del activo arrendado.

En los anexos se revela el total de pagos futuros mínimos del arrendamiento, derivados de contratos de arrendamiento operativo no cancelables. La Municipalidad no mantiene subarrendamientos a la fecha de presentación. En el cuadro mencionado, también se presentan las cuotas de arrendamiento por cada uno de los contratos.

Los números de contrato indicados corresponden a SICOP, por lo que todos los detalles, descripciones generales de los acuerdos significativos de arrendamiento y demás información se pueden verificar en cada uno de estos contratos mediante SICOP.

No. Contrato 2021LA-000025-0002400001 ALQUILER DE EQUIPO DE CÓMPUTO BAJO LA MODALIDAD SEGÚN DEMANDA

Fecha del contrato 14 de marzo del 2022

Fecha final 14 de marzo del 2026

Nombre de la empresa CONSORCIO SONDA – IPL

Monto del contrato USD 10.164.50 COL 6.793.341,93

En el caso del monto como es por demanda solo se oferta el precio unitario de cada artículo que se requiere, luego por medio de ordenes de pedido se va solicitando lo que necesita la municipalidad

#### [5. 2. Orden de pedido]

\*Esta sección aplica para concursos según demanda o convenio marco.

La información de recepción, pago y multa/cláusula penal, puede ser consultada desde la columna "Estado" de cada orden de pedido.

Número orden de pedido	Institución	Monto orden de pedido	Notificación orden de pedido	Fecha recibido (Proveedor)	Estado
0822022001500004	MUNICIPALIDAD DE SANTAANA	USD 5.172,45	30/05/2022	31/05/2022	Especies fiscales registradas »
0822022001500003	MUNICIPALIDAD DE SANTAANA	USD 30.763,92	22/03/2022	23/03/2022	Especies fiscales registradas »

#### NICSP 14-HECHOS OCURRIDOS DESPUÉS DE FECHA DE PRESENTACIÓN:

De acuerdo con la NICSP 14- Hechos ocurridos después de fecha de presentación

Marque con 1:

APLICA

SI	1
----	---

NO	
----	--

Política Contable		Concepto	Norma (NICSP)	Referencia Normativa técnica y disposiciones adicionales
6	14.	Fecha en la que se autoriza su emisión	NICSP N° 14, Párrafo 6.	LAFRPP Art. 52

La fecha de emisión de los EEFF es aquella en que los mismos son remitidos por el Ministerio de Hacienda a la Contraloría General de la República (conforme al plazo establecido en la normativa legal). La opinión de la Contraloría se efectúa sobre la base de dichos EEFF terminados.

Indique los eventos posteriores después del cierre	
Fecha de cierre	
Fecha del Evento	
Descripción	
Cuenta Contable	
Materialidad	
Oficio de ente fiscalizador que lo detecto	
Oficio de la administración que lo detecto	
Fecha de Re expresión	
Observaciones	

**Revelación Suficiente (Ver GA NICSP 14):**

Por lo que llevamos del periodo no se ha realizado

**NICSP 16- PROPIEDADES DE INVERSIÓN:**

De acuerdo con la NICSP 16- Propiedades de Inversión:

Marque con 1:

APLICA

SI	1
----	---

NO	
----	--

El responsable contable debe analizar las características del activo para determinar su tratamiento

A continuación, un cuadro resumen, pero el detalle de los cuadros debe ser adjuntados como anexos [NICSP 16- Propiedades de Inversión](#):

Resumen	CANTIDAD	MONTO TOTAL
Propiedades de Inversión	1	₡12,051,669.00

**Revelación Suficiente (Ver GA NICSP 16):**

En la actualidad la Municipalidad de Santa Ana, tiene una propiedad que, en el Comité de las NICSP, se clasifico como propiedad de inversión.

El criterio del Comité es que este terreno se utilizará para un proyecto de vivienda bien social donde se cobrará tarifa como forma de pago para financiar otros desarrollos habitacionales.

Esta propiedad se mide inicialmente al costo, según la NICSP 17, los criterios para adoptar la política son los establecidos en la política general de Contabilidad Nacional.

Se utiliza el método de línea recta para determinar la depreciación. Pero como es un terreno no se le aplica método depreciación.

Por el momento no existen desembolsos por adquisición de la propiedad de inversión. No se ha reconocido deterioro porque no contamos con ningún elemento natural o estructural.

No se obtienen transferencia hacia inventarios.

1	047634-000	Distrito 6- Brasil de Santa Ana	12,051,669.00	1.2.5.02.01.01.1.00001.00
			<b>TOTAL</b>	<b>₡12,051,669.00</b>

**NICSP 17- PROPIEDAD, PLANTA Y EQUIPO:**

De acuerdo con la NICSP 17- Propiedad, Planta y Equipo:

Marque con 1:

APLICA

SI	1
----	---

NO	
----	--

A continuación, un cuadro resumen, pero el detalle de los cuadros debe ser adjuntados como anexos [NICSP](#)

17- Propiedad, Planta y Equipo:

Resumen	Revaluaciones	Inventarios Físicos	Ajustes de Depreciación	Deterioro	Bajas de Activos	Activos en pérdida de control (apropiación indebida por terceros)	Activos en préstamo a otras entidades públicas.
CANTIDAD	353	113	7349	0	637	0	1
MONTO TOTAL	Φ327,402,549.13	Φ1,801,560,765.02	Φ117,692,848.75	Φ0.00	Φ7,595,850,909.51	Φ0.00	Φ5,250,000.00

**Revelación Suficiente: (Ver GA NICSP 17):**

La Municipalidad de Santa Ana realiza la medición de un elemento de propiedades, planta y equipo que cumpla las condiciones para ser reconocido como un activo al costo y/o cuando se adquiere un activo a través de una transacción sin contraprestación, su costo es medido a su valor razonable en la fecha de adquisición.

Para el registro y cálculo para la estimación de la depreciación se utiliza la línea recta considerando la vida útil de 10 años para la mayoría de equipo, con excepción del equipo de cómputo de 5 años y las edificaciones que tienen depreciaciones de 30 o más años.

En el Estado de "Situación y Evolución de Bienes" que forma parte del conjunto de EEFF intermedios a setiembre 2020 se puede observar los siguientes puntos indicados en el párrafo 88 inciso e

✓ una conciliación entre los valores en libros al principio y al final del periodo,

mostrando:

o las adiciones;

o las adquisiciones realizadas mediante combinaciones de entidades;

o los incrementos o disminuciones resultantes de las revaluaciones, así como las pérdidas por deterioro del valor (si las hubiera) reconocidas o revertidas directamente en los activos netos/patrimonio. (v) las pérdidas por deterioro del valor reconocidas en el resultado (ahorro o desahorro),

o las pérdidas por deterioro del valor que se hayan revertido en el resultado (ahorro o desahorro), aplicando la NICSP 21 o la NICSP 26, según proceda.

o depreciación;

No se han hecho revaluaciones para el periodo que se informa, pero ya se inició con el proceso de contratación como consta

**[4. Responsables del contratista]**

Identificación (Contratista)	Contratista	Firmado por	Fecha de firma
0110000156	JOSE MANUEL BLANCO MAZARIEGOS	-	-

**[5. Información Básica del Contrato]**

Número de contrato	0432022001400132-00
Descripción de la contratación	Contratación de Servicios Profesionales de Peritaje para valores de Activos Municipales
Fecha de elaboración	24/08/2022
Fecha de notificación	01/07/2022
Tipo de procedimiento	CONTRATACIÓN DIRECTA
Excepción de contratación directa	Contratación directa por escasa cuantía (art.2 inc. h) LCA y art. 144 RLCA)
Tipo de modalidad	Servicios
Clasificación del objeto	SERVICIOS
Vigencia del contrato	Años
Prórrogas	Años

Multa

**NICSP 18- INFORMACIÓN FINANCIERA POR SEGMENTOS:**

De acuerdo con la NICSP 18- Información Financiera por Segmentos:

Marque con 1:

APLICA

<b>SI</b>	<input type="checkbox"/>	<b>NO</b>	<input checked="" type="checkbox"/> 1
-----------	--------------------------	-----------	---------------------------------------

Política Contable			Concepto	Norma (NICSP)	Referencia Normativa técnica y disposiciones adicionales
6	87.		Definición de segmento	NICSP N° 18, Párrafo 9 y 12.	
6	87	1	Segmentos para la administración financiera de Costa Rica		Clasificador Funcional del Gasto para el SPC DGCN

Se define al segmento como una actividad o grupo de actividades de la entidad, que son identificables y para las cuales es apropiado presentar información financiera separada con el fin de:

- a) evaluar el rendimiento pasado de la entidad en la consecución de sus objetivos; y

- b) tomar decisiones respecto de la futura asignación de recursos.

Ente contable	Código de Segmento asignado

**Revelación Suficiente: (Ver GA NICSP 18):**

La municipalidad no está aplicando esta norma.

**NICSP 19- PROVISIONES, ACTIVOS Y PASIVOS CONTINGENTES**

De acuerdo con la NICSP 19- Activos y Pasivos Contingentes

Marque con 1:

APLICA

SI	1
----	---

NO	
----	--

El responsable contable debe analizar el tratamiento contable:

A continuación, un cuadro resumen, pero el detalle de los cuadros debe ser adjuntados como anexos [NICSP](#)

**19- Activos Contingentes:**

Resumen Montos	Activos Contingentes
Pretensión Inicial	₪263,495,919.74
Resolución provisional 1	₪0.00
Resolución provisional 2	₪0.00
Resolución en firme	₪0.00
<b>GRAN TOTAL</b>	<b>₪263,495,919.74</b>

Resumen Cantidad	Activos Contingentes
Pretensión Inicial	65
Resolución provisional 1	
Resolución provisional 2	
Resolución en firme	
<b>GRAN TOTAL</b>	<b>65</b>

Resumen Montos	Pasivos Contingentes
Pretensión Inicial	Ø134,500,000.00
Resolución provisional 1	Ø0.00
Resolución provisional 2	Ø0.00
Resolución en firme	Ø0.00
<b>GRAN TOTAL</b>	<b>Ø134,500,000.00</b>

Resumen Cantidad	Pasivos Contingentes
Pretensión Inicial	22
Resolución provisional 1	
Resolución provisional 2	
Resolución en firme	
<b>GRAN TOTAL</b>	<b>22</b>

**Revelación Suficiente: (Ver GT NICSP 19):**

La municipalidad de Santa Ana mantiene varios procesos de cobro judicial a aquellos contribuyentes que están morosos, estos procesos se mantienen en instancias iniciales y algunos no se ha tenido que llegar a instancias finales ya que se llega al acuerdo de pago por lo que la deuda es cancelada antes que se dicte una resolución definitiva, por lo que se mantienen varios cobros como activos contingentes lo que quiere decir que no ha habido ingresos por ese concepto.

Se incluyeron XX casos nuevos como activos contingentes por un monto de øXXXX y en los meses de Enero a junio se cancelaron øxxx que se encontraban en pretensión inicial y se encuentra 1 cobro en arreglo de pago por amnistía.

Según inciso 100 30 (c) los procesos no ganables en etapa de pretensión inicial son:

En etapa de resolución provisional 1, es no ganable el proceso

En el inciso 98 29( c) a la fecha no existe ningún reembolso

FALTA INFORMACION DE ANDREA ROBLES

**NICSP 20- INFORMACIÓN A REVELAR SOBRE PARTES RELACIONADAS:**

De acuerdo con la NICSP 20- Información a revelar sobre partes relacionadas

Marque con 1:

APLICA

SI	
----	--

NO	1
----	---



Política Contable			Concepto	Norma (NICSP)	Referencia Normativa técnica y disposiciones adicionales
7	31.		Parte relacionada	NICSP N° 20, Párrafo 4.	
7	31	1	Grado de consanguinidad		DGCN
7	31	2	Personal clave de la gerencia	NICSP N° 20, Párrafos 4, 6 y 7.	
7	31	3	Familiares próximos	NICSP N° 20, Párrafos 4 y 5.	

Una parte se considera relacionada con otra si una de ellas tiene la posibilidad de ejercer el control sobre la misma, o de ejercer influencia significativa sobre ella al tomar sus decisiones financieras y operativas, o si la parte relacionada y otra entidad están sujetas a control común. Incluye al personal clave de la gerencia u órgano de dirección de la entidad y familiares próximos a los mismos.

Declaraciones juradas presentadas a la Contraloría General de la República

Nombre funcionario	Fecha de presentación	Partes relacionadas		Observaciones
		SI	NO	
Jose Daniel Castro Aguero	16/05/2021		X	Ninguna
Ricardo Enrique Alfaro Villegas	24/05/2021		X	Ninguna
Walter Alberto De La Trinidad Herrera Cantillo	20/05/2021		X	Ninguna
Gerardo Anchia Azofeifa	15/05/2021		X	Ninguna
Milena Maria De Jesus Blen Alvarado	21/05/2021		X	Ninguna
Dinorah Arley Mata	16/05/2021		X	Ninguna
Rafael Moises Sosa Cespedes	05/05/2021		X	Ninguna
Adonay Orlando De Jesus Cespedes Obando	21/05/2021		X	Ninguna
Julio Alberto Madrigal Jimenez	24/05/2021		X	Ninguna
Cesar Julio De Jesus Chavarria Saborio	24/05/2021		X	Ninguna
Carlos Ureña Delgado	24/05/2021		X	Ninguna
Luis Gustavo Siles Aguero	14/05/2021		X	Ninguna
Catalina De Las Mercedes Obregon Lopez	24/05/2021		X	Ninguna
Andrea Robles Alvarez	14/05/2021		X	Ninguna
Guillermo Hernandez Picado	19/05/2021		X	Ninguna
Ana Cecilia Diaz Ruiz	14/05/2021		X	Ninguna
Alexander Robles Delgado	18/05/2021		X	Ninguna
Carlos Manuel Obando Azofeifa	05/05/2021		X	Ninguna

Catalina Roldán Azofeifa	18/05/2021		X	Ninguna
Laura Carmiol Torres	11/05/2021		X	Ninguna
Alexander De La Trinidad Rojas Morales	14/05/2021		X	Ninguna
Paola Alexandra Cespedes Guerrero	17/05/2021		X	Ninguna
Rolando Enrique Zamora Saenz	07/05/2021		X	Ninguna
Jeffrey Zumbado Vargas	21/05/2021		X	Ninguna
Andrea Avalos Bastos	24/05/2021		X	Ninguna
Raquel Chavarria Morales	19/05/2021		X	Ninguna
Roger Mario Venegas Arguello	25/05/2021		X	Ninguna
Marco Vinicio Castro Herrera	05/05/2021		X	Ninguna
Andres Acuña Mora	17/05/2021		X	Ninguna
Giovanni De Los Ángeles Perez Mena	22/05/2021		X	Ninguna
Eduardo Moisés Sosa Aguilar	06/05/2021		X	Ninguna
Erick Jose Ovares Sanchez	21/05/2021		X	Ninguna
Ana Julia Mena Arias	24/05/2021		X	Ninguna
Maria Emilia Jimenez Jimenez	21/05/2021		X	Ninguna
Karla Josefa Montes Aguilar	11/05/2021		X	Ninguna
Esteban Andres Balmaceda Arias	18/05/2021		X	Ninguna
Isidro Noel Cuevas Vargas	27/05/2021		X	Ninguna
Laura Maria Valverde Quiros	17/05/2021		X	Ninguna
Marlon Javier Alfaro Zamora	04/05/2021		X	Ninguna
Jose Javier Villalobos Odio	05/05/2021		X	Ninguna
Jose Roberto Castro Araya	12/05/2021		X	Ninguna
Catherine Vanessa Mora Chavarria	04/05/2021		X	Ninguna
Daniela Maria Zeledon Saborio	20/05/2021		X	Ninguna
Daniela Maria Aguilar Otarola	07/05/2021		X	Ninguna
Patricia Carmona Zeledon	24/05/2021		X	Ninguna
Gonzalo De Los Angel Rojas Rojas	24/05/2021		X	Ninguna
Isidro De Los Ángeles Cespedes Torres	04/05/2021		X	Ninguna
Luis Gustavo Rojas Salazar	24/05/2021		X	Ninguna
Mario Alberto Chan Jimenez	10/05/2021		X	Ninguna
Oلمان Jose Otoya Páez	21/05/2021		X	Ninguna
Lidia Lacayo Mena	18/05/2021		X	Ninguna
Lourdes Del Rosario Marin Delgado	21/05/2021		X	Ninguna

Nombre funcionario	Fecha de presentación	Partes relacionadas		Observaciones
		SI	NO	
Jose Daniel Castro Aguero	16/05/2021		X	Ninguna

Ricardo Enrique Alfaro Villegas	24/05/2021		X	Ninguna
Walter Alberto De La Trinidad Herrera Cantillo	20/05/2021		X	Ninguna

**Revelación Suficiente: (ver GA NICSP 20):**

La Norma no aplica para la Municipalidad

**NICSP 21- DETERIORO DEL VALOR DE ACTIVOS NO GENERADORES DE EFECTIVO:**

De acuerdo con la NICSP 21 Deterioro del Valor de Activos No Generadores de Efectivo

Marque con 1:

APLICA

SI	1	NO	
----	---	----	--

**Lo relacionado con Pandemia se establece en la nota de Impacto de Pandemia, si poseen Deterioro del Valor de Activos No Generadores de Efectivo, que no tiene relación con la Pandemia, si se debe hacer la revelación a continuación:**

**Revelación Suficiente: (ver GA NICSP 21):**

La Municipalidad define los activos no generadores de efectivo como aquellos que no forman parte de servicios tarifarios o de la Unidad Técnica de Gestión Vial.

Al cierre del periodo no se cuenta con pérdidas por deterioro y /o reversiones; a su vez se revela que al cierre de estos estados financieros.

El Manual de Políticas Contables Generales sustentadas en NICSP página 249 aborda el tema del Deterioro de los Activos no Generadores de Efectivo NICSP 21, que es la normativa aplicable a las cuentas por cobrar de la Municipalidad.

Las políticas son las siguientes:

Norma / Política	Concepto	Referencia	
		Norma	Política

1	180.		Aspectos generales	NICSP N° 21, Párrafos 5 y 6.  NICSP N° 26, Párrafo 5.	
1	189	1	Activos no generadores de efectivo		NICSP N° 21, Párrafos 16, 17 y 21.  NICSP N° 26, Párrafos 14 y 15.  DGCN
1	189	2	Activos generadores de efectivo		DGCN
1	189	3	Activos con doble destino		NICSP N° 21, Párrafos 18 a 20.  NICSP N° 26, Párrafos 16 a 18.  DGCN

Los activos sujetos a evaluación y reconocimiento de deterioro pueden ser:

- activos no generadores de efectivo; o
- activos generadores de efectivo.

**Política 1.189.1 Activos no generadores de efectivo:**

1. Los activos no generadores de efectivo son activos que no están afectados a la obtención de un rendimiento comercial, sino que se los utiliza exclusiva o principalmente para la prestación de servicios sin ánimo de lucro. En ciertos casos, un activo puede generar flujos de efectivo, aunque se mantenga con el objetivo fundamental de prestación de servicios, por lo que no perderá tal carácter.

**Política 1.189.2 Activos generadores de efectivo.**

- Los activos generadores de efectivo son aquéllos que, en forma directa o a través de la unidad de la que es parte, son utilizados con el objetivo fundamental de generar un rendimiento comercial a través de la provisión de bienes y/o servicios a partes externas. Un activo genera un rendimiento comercial cuando es destinado a la obtención de beneficios. En ciertos casos, un activo puede utilizarse para la prestación de servicios, aun siendo su destino principal la generación de un rendimiento comercial, por lo que no perderá tal carácter.

En atención a los objetivos generales de la mayoría de las entidades no empresariales del sector público, y siempre que la aplicación de las pautas de los puntos anteriores no arroje evidencias claras respecto de la clasificación, se presumirá que todo activo es no generador de efectivo.

**NICSP 22 -REVELACIÓN DE INFORMACIÓN FINANCIERA SOBRE EL SECTOR GOBIERNO CENTRAL:**

De acuerdo con la NICSP 22 Revelación de información financiera sobre el sector Gobierno Central.

Marque con 1:

APLICA

SI		NO	1
----	--	----	---

**Revelación Suficiente: (ver GA NICSP 22):**

Esta norma no aplica

**NICSP 23- INGRESOS DE TRANSACCIONES SIN CONTRAPRESTACIÓN (IMPUESTOS Y TRANSFERENCIAS):**

De acuerdo con la NICSP 23- Ingresos de transacciones sin contraprestación (Impuestos y Transferencias).

Marque con 1:

APLICA

SI	1	NO	
----	---	----	--

El responsable contable debe analizar el tratamiento necesario:

Describir los tiempos del devengo en los principales ingresos de transacciones sin contraprestación

TIPO DE INGRESO	TIEMPOS DEL DEVENGO:
Impuestos	La norma contable establece que las transacciones o hechos económicos se registran en el momento que ocurren, independientemente de la fecha de su pago o cobro.
Ingreso de transacciones sin contraprestación	6,461,838.51
Ingresos por Impuestos	6,137,468.51
Ingresos sobre bienes y servicios	1,794,791.18
Ingresos sobre la propiedad	4,342,677.33
Ingresos por transferencias	324,370.00
Transferencias corrientes	77,524.45
Transferencias de capital	246,845.55

**Revelación Suficiente: (Ver las GA de la NICSP 23):**

Conforme a lo indicado en la normativa párrafo 106 inciso a), NICSP 23, se revela el siguiente desglose de los ingresos para el periodo actual

TIPO DE INGRESO	Periodo Anterior	Periodo Actual
Ingreso de transacciones sin contraprestación	6,611,801.91	6,461,838.51
Ingresos por Impuestos	5,934,760.32	6,137,468.51
Ingresos sobre bienes y servicios	1,338,845.17	1,794,791.18
Ingresos sobre la propiedad	4,595,915.15	4,342,677.33
Ingresos por transferencias	677,041.59	324,370.00
Transferencias corrientes	308,009.90	77,524.45
Transferencias de capital	369,031.69	246,845.55

- Impuesto sobre bienes y servicios: compuesto por los gravámenes asociados a la venta, consumo de bienes y la prestación de servicios de índole municipal, así como por las autorizaciones de licencias (patentes municipales) para realizar diversas actividades en el cantón de Santa Ana. Incluye los ingresos de IMPUESTOS ESPECIFICOS SOBRE LA EXPLOTACION DE RECURSOS NATURALES, IMPUESTOS ESPECIFICOS SOBRE LA CONSTRUCCION, IMPUESTOS ESPECIFICOS A LOS SERVICIOS DE DIVERSION Y ESPARCIMIENTO, LICENCIAS PROFESIONALES, COMERCIALES Y OTROS PERMISOS, MULTAS POR LICENCIAS PROFESIONALES, COMERCIALES Y OTROS PERMISOS, de los cuales las multas y los recargos son registrados y devengados en el momento que ocurren. Para los demás registros financieros contables son reconocidos en la puesta al cobro.
- Impuesto sobre la propiedad: compuesto por los Gravámenes que recaen sobre la posesión y transferencia de bienes inmuebles como terrenos, edificaciones; también se incluyen impuestos a los trasposos, para la Municipalidad de Santa Ana se incluyen los ingresos de IMPUESTO SOBRE LA PROPIEDAD DE BIENES INMUEBLES - SECTOR PRIVADO y SECTOR PUBLICO, MULTAS POR IMPUESTO SOBRE LA PROPIEDAD DE BIENES INMUEBLES, RECARGOS MORATORIOS POR

IMPUESTO SOBRE LA PROPIEDAD DE BIENES INMUEBLE, IMPUESTO SOBRE EL PATRIMONIO E IMPUESTO SOBRE LOS TRASPASOS DE BIENES INMUEBLES de los cuales las multas son registrados y devengados en el momento que ocurren. Para los demás registros financieros contables son reconocidos en la puesta al cobro.

- Transferencias Corrientes: son los ingresos recibidos instituciones del sector público costarricense para financiar gastos corrientes con el fin de satisfacer necesidades públicas asociadas a un fin específico, sin que medie una contraprestación de bienes, servicios o derechos a favor de la institución que traslada los recursos. Estas transferencias corrientes incluyen las especificadas y autorizadas por diversos marcos normativos y son provenientes del sector público; en este rubro se incluyen los ingresos del INSTITUTO DE FOMENTO Y ASESORIA MUNICIPAL (IFAM), COSEVI, CONAPAM, IMAS recursos transferidos por conceptos de impuestos a diversas actividades productivas del gobierno central mediante sus instituciones y sus ingresos por licores nacionales, internacionales e impuesto al ruedo, reconocidas en cuentas por cobrar para el periodo en que se informa.
- Transferencias de Capital: son los ingresos recibidos instituciones del sector público costarricense para financiar gastos corrientes con el fin de satisfacer necesidades públicas asociadas a un fin específico, sin que medie una contraprestación de bienes, servicios o derechos a favor de la institución que traslada los recursos. Estas transferencias corrientes incluyen las especificadas y autorizadas por diversos marcos normativos y son provenientes del sector público, para el periodo que se informa los ingresos son provenientes del MINISTERIO DE HACIENDA, IFAM (ley 6909). reconocidas en cuentas por cobrar para el periodo en el que se informa.

La Municipalidad de Santa Ana reconoce un ingreso por transacciones sin contraprestación en los siguientes casos:

- cuando tenga lugar una entrada de recursos reconocida como un activo (o como una disminución de un pasivo), excepto en la medida en que se reconozca también un pasivo con respecto a dicha entrada (por ejemplo, para activos transferidos con condiciones o para cobros anticipados de impuestos);
- cuando una entidad satisfaga una obligación presente reconocida como pasivo con respecto a una entrada de recursos por una transacción sin contraprestación reconocida como activo, debiéndose reducir el importe en libros del pasivo reconocido y reconocer un monto de ingresos igual a dicha reducción (por ejemplo, cuando

se cumpla una condición sobre un activo transferido o cuando tenga lugar el hecho imponible para un cobro anticipado de impuestos).

Cuando, como resultado de una transacción sin contraprestación, se reconozca un activo, también se reconocerá un ingreso equivalente al importe del activo medido inicialmente (a su valor razonable en la fecha de adquisición o al valor en libros de la entidad que transfirió, cuando ésta sea una entidad gubernamental). Cuando se requiera que se reconozca un pasivo, sólo se reconocerá como un ingreso el importe del incremento en los activos netos, si lo hubiere. Cuando un pasivo se reduzca posteriormente, porque ocurra el hecho imponible o se satisfaga una condición, el importe de la reducción en el pasivo se reconocerá como ingreso.

**NICSP 24- PRESENTACIÓN DE INFORMACIÓN DEL PRESUPUESTO EN LOS ESTADOS FINANCIEROS:**

De acuerdo con la NICSP 24 Presentación de información del presupuesto en los estados financieros

Marque con 1:

APLICA

SI	1
----	---

NO	
----	--

El responsable contable debe revelar un resumen de la **última liquidación presupuestaria** presentara a la Contraloría General de la Republica.

LIQUIDACION PRESUPUESTARIA		
PERIODO	2021	
OFICIO ENVIO A CGR	MSA-ALC-03-114-2022	
INGRESOS	17,030,470,904.19	
GASTOS	12,175,988,420.46	



SUPERAVIT/DEFICIT	4,854,482,483.73	

**Revelación Suficiente: (Ver GA de la NICSP 24):**

Para el Presupuesto Ordinario 2022 (periodo del 01 enero al 31 diciembre 2022), el ente contralor Contraloría General de la Republica improbo el presupuesto según oficio DFOE-LOC-1552.

La base de elaboración del presupuesto es base efectivo lo cual genera diferencias en los flujos y base devengo

con los que se confecciona los estados financieros.

La Contraloría General de la Republica en cuanto a las Reforma Normas Técnicas sobre el Presupuesto Público (R-DC-073-2020) en el periodo que se informa, por lo que las bases de preparación de presupuesto y su debida clasificación presupuestaria ha sufrido una modificación importante en cuanto a las políticas presupuestarias de:

1. Liquidación presupuestaria. (NTPP 4.2.11)
2. Registro de documentos presupuestarios que no requiere aprobación de la CGR. (NTPP 4.2.11)
3. Plazo de aprobación externa: presupuesto extraordinario. (NTPP 4.2.20).
4. Presupuesto extraordinario-excepciones; Presentación. (NTPP 4.2.20).

Transferencias corrientes incluidas en el presupuesto 2022

**Gastos**

CÓDIGO	NOMBRE DE LA CUENTA	PROGRAMA I	%	PROGRAMA II	%	PROGRAMA III	%	TOTALES	%
6	Transferencias Corrientes	1,428,115,929.19	29.8 %	321,483,739.80	6.3 %	4,170,000.00	0.1 %	1,753,769,668.99	13.6 %
6.01.01	Transferencias corrientes al Gobierno Central	58,327,394.99	1.2 %	-	0.0 %	-	0.0 %	58,327,394.99	1.2 %
6.01.02	Transf. corrientes a órganos desconcentrados	216,345,781.28	4.5 %	-	0.0 %	-	0.0 %	216,345,781.28	4.5 %
6.01.03	Transf. corrientes a Inst. Desc. No Empresariales	536,615,537.52	11.2 %	-	0.0 %	-	0.0 %	536,615,537.52	11.2 %

6.01.04	Transferencias corrientes a Gobiernos Locales	376,727,215.41	7.9%	-	0.0%	-	0.0%	376,727,215.41	7.9%
6.04.01	Transferencias corrientes a asociaciones	-	0.0%	-	0.0%	-	0.0%	-	0.0%
6.04.02	Transferencias corrientes a fundaciones	-	0.0%	32,000,000.00	0.6%	-	0.0%	32,000,000.00	0.6%
6.04.04	Trans. Corrientes a otras entidades sin fines lucro	-	0.0%	-	0.0%	-	0.0%	-	0.0%
<b>7</b>	<b>Transferencias de Capital</b>	-	<b>0.0%</b>	<b>12,781,570.00</b>	<b>0.2%</b>	<b>25,000,000.00</b>	<b>0.8%</b>	<b>9,781,570.00</b>	<b>0.1%</b>
7.01.03	Transf. de capital instit. descent. no empresariales	-	0.0%	9,781,570.00	0.2%	-	0.0%	9,781,570.00	0.2%
7.03.01	Transf. de capital instit. descent. no empresariales	-	0.0%	3,000,000.00	0.1%	25,000,000.00	0.8%	28,000,000.00	0.9%
7.03.02	Transferencias de capital a fundaciones	-	0.0%	-	0.0%	-	0.0%	-	0.0%

### Comparativo Presupuesto VRS Contabilidad Anexo



El ingreso proveniente transferencias IFAM por impuesto a los licores, se espera que termine el año 2021 con una recaudación de ¢13.2 millones. Para el 2022 se presupuestó un monto similar por la suma de ¢20 millones.

2,4,1,1,00,00,0,0,000	Transferencias de capital del Gobierno Central	546,208,390.46	4.2%
-----------------------	--	----------------	------

El ingreso proveniente transferencias provenientes de la Ley 8114, se espera que termine el año 2021 con una recaudación de ¢553.5 millones. Para el 2022 se presupuestó la suma de ¢546,2 millones.

### Comparativo Presupuesto VRS Contabilidad Anexo

PRESUPUESTO												CONTABILIDAD			
CODIGO	CUENTA PRESUPUESTARIA	Ingresos Abril	Ingresos Mayo	Ingresos Junio	TOTAL TRIMESTRE	CUENTA CONTABLE	CUENTA CONTABLE	Ingresos Abril	Ingresos Mayo	Ingresos Junio	TOTAL TRIMESTRE				
01.01.02.01.01.01	IMPUESTO S/PROPIEDAD DE BIENES INMUEBLES	488,770,933.89	276,449,906.62	568,228,963.39	1,333,449,803.90	1.1.3.01.02.01.1.00001.00	Impuesto sobre la propiedad de bienes inmuebles a cobrar c/p	466,079,703.97	259,328,050.93	540,921,201.75	1,266,328,956.65				
				0.00		2.1.1.07.01.02.1.00001.01	Ingreso por impuestos municipales a devengar (IB)	26,627,016.67	18,933,214.56	29,813,188.17	75,373,419.40				
01.01.02.01.01.02	DESCUENTO PRONTO PAGO BIENES INMUEBLES	107,585.36		0.00	-107,585.36	5.9.9.99.02.01.0.00000.00	Descuentos y comisiones otorgadas	-107,585.36	0.00	0.00	-107,585.36				
				0.00		5.9.9.99.02.01.1.00001.02	Exoneración IBI	-3,935,786.75	-1,811,358.07	-2,505,426.53	-8,252,571.15				

### Liquidación presupuestaria

Se aprueba en la Sesión Ordinaria N° 115-2022, celebrada virtualmente por el Concejo Municipal de Santa Ana el doce de julio del dos mil veintidós, Artículo “VII.- DICTÁMENES DE COMISIONES”, Inciso “7.4. De la Comisión de Hacienda y Presupuesto Dictamen 61-64”, Dictamen 64: Primer ajuste a la liquidación presupuestaria 2021”, SE ADOPTÓ el Acuerdo 30

### Dictamen 64: Primer ajuste a la liquidación presupuestaria 2021

1. Oficio MSA-GFT-PRE-03-082-2022 de la Encargada de Presupuesto con el primer ajuste a la liquidación presupuestaria 2021. Traslado 822-2022, de la Sesión Ordinaria 114 celebrada el martes 05 de julio de 2022.

**N.º 1**  
**MUNICIPALIDAD DE SANTA ANA**  
**LIQUIDACIÓN DEL PRESUPUESTO 2021**  
 En colones

	PRESUPUESTO	REAL <sup>1</sup>
<b>INGRESOS</b>	€15,206,471,506.56	€17,030,470,904.19
Menos:		
<b>GASTOS</b>	€15,206,471,506.56	€12,129,420,296.34
<b>SUPERÁVIT / DÉFICIT</b>		<b>€4,901,050,607.85</b>
Menos: Saldos con destino específico		2,440,232,555.84
<b>SUPERÁVIT LIBRE/DÉFICIT</b>		<b>€2,460,818,052.01</b>

**DETALLE SUPERÁVIT ESPECÍFICO:**

Concepto específico	Fundamento legal o especial que lo justifica	Monto
Junta Administrativa del Registro Nacional	1.5% del IBI, Leyes 7509 y 7729, Ley 9848	€10,459,361.08
Juntas de educación,	10% impuesto territorial y 10% IBI, Leyes 7509 y 7729	€69,665,774.80
Organismo de Normalización Técnica,	0.5% del IBI, Ley N° 7729	€3,468,771.52
Fondo del Impuesto sobre bienes inmuebles,	48% Ley N° 7729, Ley 9848	€742,767,236.31
Mantenimiento y conservación caminos vecinales y calles urbanas	Aporte I.F.A.M. Ley No. 6909 (Reformada por Ley 7097-85)	€17,607,909.91
Plan de lotificación	Ley 6282-79, art. 2 Ley 6796-82 e inciso 4 del art. 4º del Código Municipal)	€73,181,102.42
Gastos de sanidad,	Artículo 47 Ley 5412-73	€478,911,660.43
Comité Cantonal de Deportes	Código Municipal	€79,248,165.17
Consejo Nacional de Personas con Discapacidad (CONAPDIS)	Ley 9303 Creación del Consejo Nacional de Personas con Discapacidad	€20,277,582.79
CONAGEBIO	Ley 7788 Ley de Biodiversidad	€973,972.49
Fondo Parques Nacionales	Ley 7788 Ley de Biodiversidad	€6,136,026.70
Fondo Ley Simplificación y Eficiencia Tributarias	Ley 8114	€196,044,286.43
Proyectos y programas para la Persona Joven	Ingreso proveniente del Consejo Nacional de la Política Pública de la Persona	€1,100,000.00
Consejo Nacional de la Persona Adulta Mayor (CONAPAM)	Ingreso proveniente de CONAPAM para el Programa de Atención a Adultos Mayores	€101,051,639.33
Matricula EMAI	Ingreso del pago de la Matrícula de la Escuela Municipal de Artes Interadas, el cual se usa para gastos propios de la Escuela	€54,267,767.43
Fondo Aseo de Vías	Proviene dell ingreso del Servicio de Aseo de Vías y Sitios Públicos	€36,741,131.15
Fondo recolección de basura	Proviene dell ingreso del Servicio Recolección de Basura	€232,683,887.07
Fondo cementerio	Proviene dell ingreso del Servicio de Cementerios	€889,702.45
Fondo seguridad y vigilancia comunal	Proviene dell ingreso del Servicio de la Policía Municipal	€67,556,948.02
Fondo de parques y obras de ornato	Proviene dell ingreso del Servicio Parques Obras y Ornato	€105,276,946.93
FODESAF Red de Cuido construcción y equipamiento Jaque y Ase	Recursos dados por FODESAF para el Centro	€14,948,925.21
FODESAF Red de Cuido CECUDI Lindora	Subsidios niños Cecudi Lindora	€2,587,764.60

**N.º 1**  
**MUNICIPALIDAD DE SANTA ANA**  
**LIQUIDACIÓN DEL PRESUPUESTO 2021**  
 En colones

	PRESUPUESTO	REAL <sup>1</sup>
<b>INGRESOS</b>	C¢15,206,471,506.56	C¢17,030,470,904.19
Menos:		
<b>GASTOS</b>	C¢15,206,471,506.56	C¢12,129,420,296.34
<b>SUPERÁVIT / DÉFICIT</b>		<b>C¢4,901,050,607.85</b>
Menos: Saldos con destino específico		2,440,232,555.84
<b>SUPERÁVIT LIBRE/DÉFICIT</b>		<b>C¢2,460,818,052.01</b>

**DETALLE SUPERÁVIT ESPECÍFICO:**

Concepto específico	Fundamento legal o especial que lo justifica	Monto
Cruz Roja	Acuerdo del Concejo Municipal, 1.5% del presupuesto a la Cruz Roja	C¢40,957,760.32
Venta de Reciclaje	Venta de reciclaje el cual se destina para gastos propios del Centro de Acopio	C¢57,481,491.60
Notas de crédito sin registrar 20xx		C¢24,266,858.91
Saldo de partidas específicas	Ley 7755	C¢11,463,323.20
Transferencia del Consejo de Seguridad Vial, multas por infracciones, Ley de Tránsito, Art.217, Ley 7331-93)	Ley 7331	C¢9,497,067.30
Utilidades de comisiones de fiestas, art. 8 Ley 4286-68	Art. 8 Ley 4286-68	C¢1,297,415.20
Fondo compensación zonas verdes, Artículo 41 Ley de Planificación Urbana No. 4240-68 y sus reformas		C¢6,480.89
Juntas de educación, 30% impuesto destace ganado vacuno y cerdoso		C¢1,092.38
		<b>C¢2,460,818,052.01</b>

Gerardo Oviedo Espinoza  
 Nombre del Alcalde Municipal

GERARDO OVIEDO ESPINOZA (FIRMA)  
 PERSONA FISICA, CPF-01-0590-0475.  
 Fecha declarada: 15/07/2022 09:52:50 AM  
 Esta representación visual no es fuente de confianza. Valide siempre la firma.

Rebeca Vásquez Herrera  
 Nombre funcionario responsable  
 proceso de liquidación presupuestaria

REBECA VASQUEZ HERRERA (FIRMA)  
Firmado digitalmente por REBECA VASQUEZ HERRERA (FIRMA)  
 Fecha: 2022.07.14 21:03:14 -0500'

05-jul-22  
 Fecha

79.4 mm

Cumplimiento con la Brecha de la NICSP 24.

Párrafo 29:

1. Los cambios entre el Presupuesto inicial y final son producto de los presupuestos extraordinarios y las modificaciones presupuestarias que se producen durante el ejercicio presupuestario.

2. En el informe de ejecución presupuestaria del segundo semestre y también en la liquidación presupuestaria, se incluyen todos los movimientos producidos durante el período a manera de información.

Párrafo 30:

El presupuesto final incluye todos los cambios aprobados por la Contraloría General de la República, que sería el ente encargado de aprobar el Presupuesto institucional, para el caso sería el presupuesto inicial y los dos presupuestos extraordinarios realizados en el período 2022, estos documentos son los que requieren de aprobación de la Contraloría General, las modificaciones internas no requieren aprobación de la Contraloría, pero todas cuentan con la aprobación del Consejo Municipal.

De la misma forma todos los documentos presupuestarios, se someten al dictamen de la Secretaría Técnica de la Autoridad Presupuestaria.

#### VARIACIONES PRESUPUESTARIAS 2022.

En el informe de Ejecución Presupuestaria que comprende del 1 de enero al 30 de junio 2022 se incluye los ajustes de las siguientes modificaciones presupuestarias:

1. Modificación Presupuestaria Uno-2022, aprobada por el Concejo Municipal en la Sesión N°89 del 11 de enero 2022.
2. Modificación Presupuestaria Dos-2022, aprobada por el Concejo Municipal en la Sesión Ordinaria N°96 celebrada el 01 de marzo 2022.
3. Modificación Presupuestaria Tres-2022, aprobada por el Concejo Municipal en la Sesión Ordinaria N° 104 celebrada el 26 de abril 2022.

#### NICSP 25- BENEFICIOS A LOS EMPLEADOS: DEROGADA EN LA VERSIÓN 2018

#### NICSP 26 DETERIORO DEL VALOR DE ACTIVOS GENERADORES DE EFECTIVO:

De acuerdo con la NICSP 26 Deterioro del Valor de Activos Generadores de Efectivo

Marque con 1:

APLICA

SI	1
----	---

NO	
----	--

**Lo relacionado con Pandemia se establece en la nota de Impacto de Pandemia, si poseen Deterioro del Valor de Activos Generadores de Efectivo, que no tiene relación con la Pandemia, si se debe hacer la revelación a continuación:**

#### **Revelación Suficiente: (ver GA NICSP 21):**

Al cierre de estos EEEF no se identifica deterioro reportados por las unidades primarias de información financiera, en lo que si estamos claros es que los activos que nos generan efectivo son los servicios con contraprestación, lo que nos corresponde en este caso es el reconocimiento y la revelación de los activos

como lo solicita la norma.

**NICSP 27 AGRICULTURA:**

De acuerdo con la NICSP 27- Agricultura

Marque con 1:

APLICA

SI	
----	--

NO	1
----	---

A continuación, un cuadro resumen, pero el detalle de los cuadros debe ser adjuntados como anexos [NICSP 27- Agricultura](#) :

Resumen	Activos biológicos	Productos Agrícolas	Productos resultantes del procesamiento tras la cosecha o recolección
CANTIDAD			
MONTO TOTAL	Ø0.00	Ø0.00	Ø0.00

**Revelación Suficiente: (Ver GA NICSP 27):**

Esta norma no aplica.

**NICSP 28-29-30 INSTRUMENTOS FINANCIEROS (PRESENTACIÓN, RECONOCIMIENTO MEDICIÓN Y REVELACIÓN):**

De acuerdo con la NICSP 28-29-30 Instrumentos Financieros (Presentación, Reconocimiento Medición y Revelación)

Marque con 1:

APLICA NICSP 28

SI	1
----	---

NO	
----	--

APLICA NICSP 29

SI	1
----	---

NO	
----	--



APLICA NICSP 30

SI	1
----	---

NO	
----	--

A continuación, un cuadro resumen, pero el detalle de los cuadros debe ser adjuntados como anexos

[NICSP 28- 29- 30](#)

Resumen	Activos Financiero	Pasivo Financiero
CANTIDAD	11	3
Valor Libros	₡6,009,000,000.00	₡1,518,493,623.85
Valor Razonable	₡6,009,000,000.00	₡0.00

## INVERSIONES SITUACION ACTUAL AL 30 DE JUNIO 2022.

Nombre de la Entidad	Tipo de Instrumento	Montos Invertidos	Fecha de inversión	Plazo	Tasa Bruta	Tasa Neta	Monto Intereses Brutos por Cobrar	Monto Intereses ganados
Banco de Costa Rica	Certificado de Deposito a Plazo N° 65835558	500,000,000.00	17/02/2022	Vence el 17/08/2022		3.53 %	8,825,000.00	-
Banco de Costa Rica	Certificado de Deposito a Plazo N° 65852477	500,000,000.00	15/03/2022	Vence el 15/09/2022		3.53 %	8,825,000.00	-
Fondos de inversión Banco Nacional de Costa Rica	Inversión a la Vista	150,000,000.00	23/01/2019	Es a la Vista no tiene fecha de vencimiento (.)		1.09 %	26,648,857.64	-
Fondos de inversión Banco Nacional de Costa Rica	Inversión a la Vista	250,000,000.00	23/04/2019	Es a la Vista no tiene fecha de vencimiento (.)		0.00 %	-	-

Banco Nacional de Costa Rica	Inversión a la Vista	1,000,000,000.00	07/07/2020	Es a la Vista no tiene fecha de vencimiento.		0.00 %	25,497,260.23	-
Banco Nacional de Costa Rica	Inversión a la Vista	500,000,000.00	13/11/2020	Es a la Vista no tiene fecha de vencimiento.		1.90 %	8,617,808.18	-
Banco Nacional de Costa Rica	Certificado de Deposito a Plazo N° 407-01-858-000065-8	500,000,000.00	21/02/2022	Vence el 17/08/2022		3.10 %	7,750,000.00	
Banco Nacional de Costa Rica	Certificado de Deposito a Plazo N° 407-01-208-081948-2	-	27/08/2021	Vence el 27/12/2021		2.55 %	-	645,812.49
Banco Nacional de Costa Rica	Certificado de Deposito a Plazo N° 407-01-208-081948-2	-	04/08/2021	Vence el 05/01/2021		2.51 %	-	6,805,486.11
Banco Nacional de Costa Rica	Inversión a la Vista	1,500,000,000.00	31/03/2021	Es a la Vista no tiene fecha de vencimiento.			15,076,027.37	-
Banco Nacional de Costa Rica	Certificado de Deposito a Plazo N°242-000077-1	9,000,000.00	19/06/2015	Vencido el 20/06/2016 (366 días).	-	6.90 %	Vencido, entregado como garantía de Cumplimiento al COSEVI	No Aplica
Fondos de inversión del Banco Popular (POPULAR SAFI)	inversión a la Vista	600,000,000.00	13/01/2020	Es a la Vista no tiene fecha de vencimiento (243 días).	0.00 %	1.53 %	20,024,593.08	-
Grupo MUTUAL	Certificado de Deposito a Plazo	500,000,000.00	22/02/2022	Vence el 22/08/2022	3.90 %	3.63 %	9,067,500.56	-

	N°80330176 1415						
	<b>TOTAL</b>	<b>6,009,000,00</b> <b>0.00</b>			<b>TOT</b> <b>AL</b>	<b>130,332,04</b> <b>7.06</b>	<b>7,451,298</b> <b>.60</b>

**Revelar los cambios en las condiciones de mercado que ocasionan Riesgo de Mercado (Tasas de Interés):**

La Municipalidad tiene Inversiones a la vista y a corto plazo, por lo tanto, el riesgo es mínimo, pues la tasa de interés no fluctúa significativamente en estos tipos de inversión, lo que si ocurriera en inversiones a largo plazo.

**Revelar reclasificaciones de Activo Financiero:**

Se clasifican en activos de renta fija y variable, pero estos instrumentos financieros son aquellos en la institución emite bonos, la Municipalidad de Santa Ana no mantiene esta clase de Activos.

**Revelar aspectos de Garantía Colateral:**

La Municipalidad de Santa Ana la única garantía colateral es su propio peculio que garantiza la capacidad de pago a un préstamo, ya que no usa sus activos fijos como garantía por tratarse de un ente público.

**Revelar Instrumentos Financieros compuestos con múltiples derivados implícitos:**

La municipalidad de Santa Ana no cuenta con estos instrumentos financieros compuestos con derivados implícitos Los instrumentos financieros con los que cuenta la municipalidad solo se limitan a inversiones a corto plazo o a la vista, ya que no se puede comprometer el peculio municipal activos y pasivos financieros.

**Revelar Valor Razonable de Activos y Pasivos Financieros:**

Mantenemos inversiones con el Banco Nacional por un monto de ¢ 5.509.000.000,00, Banco de Costa Rica ¢1000.000.000,00. y Banco Popular ¢600.000.000,00.

**Revelar naturaleza y alcance de los riesgos que surgen de los Instrumentos Financieros:**

A pesar de que existe mucha liquidez en el mercado y una continua baja en las tasas de interés; los fondos de inversión del mercado de dinero continúan siendo un instrumento demandado para los inversionistas para mantener sus recursos líquidos, de ahí que se mantiene el crecimiento de los activos en las cuentas corrientes de los fondos.

Nombre del Fondo	Activos Netos Administrados Junio '22	Rend. 12 meses Junio '22	Rend. 30 D Junio '22
BCR	34,972,971.52	0.62%	1.58%
POPULAR	135,275,541.55	0.86%	1.53%
INS	29,288,465.18	0.34%	0.83%
BN	59,436,483.66	0.62%	1.09%
SAMA	7,462,018.24	0.85%	1.69%
BCT	1,255,062.55	0.82%	1.15%
PRIVAL	7,656,233.71	1.18%	1.74%
	275,346,776.41	0.76%	1.37%
Promedio de la Industria	39,335,253.77	Promedio Industria	

**Revelar análisis de sensibilidad:**

La naturaleza de los instrumentos financieros hace que sean susceptibles a los cambios de la economía, dentro del alcance: tenemos Inversiones, cuentas por cobrar, activos y pasivos, efectivo. Dentro de los riesgos están la baja en los intereses, si se hacen inversiones en moneda extranjera se corren riesgos por la inestabilidad del dólar por la dependencia del país a las fluctuaciones de esta moneda o políticas de Banco Central que muchas veces crean incertidumbre en los inversionistas, a la que no se escapan las instituciones públicas.

**Revelación Suficiente: (Ver GA NICSP 28/29/30/38 o la NICSP aplicable):**

FIDEICOMISOS

Marque con 1:

APLICA

SI	<input type="checkbox"/>
----	--------------------------

NO	<input type="checkbox"/> 1
----	----------------------------

A continuación, un cuadro resumen, pero el detalle de los cuadros debe ser adjuntados como anexos [Fideicomisos](#)

Resumen	Fideicomisos
CANTIDAD	<input type="text"/>

## NICSP 31- ACTIVOS INTANGIBLES:

De acuerdo con la NICSP 31- Activos Intangibles:

Marque con 1:

APLICA

SI	1	NO	
----	---	----	--

El responsable contable debe analizar el tratamiento contable a utilizar:

A continuación, un cuadro resumen, pero el detalle de los cuadros debe ser adjuntados como anexos [NICSP 31](#)

Resumen	Intangibles
CANTIDAD	8

### **Revelación Suficiente: (Ver GA de la NICSP 31):**

Los activos intangibles es un proceso extenso ya que se debe contener toda la información sobre los costos y precios que poseen y se están desarrollando.

La Municipalidad ha contratado a un perito para obtener un valor más real de los activos intangibles registrados y que se logre cumplir con lo solicitado en la norma.

#### [4. Responsables del contratista]

Identificación (Contratista)	Contratista	Firmado por	Fecha de firma
0110000156	JOSE MANUEL BLANCO MAZARIEGOS	-	-

#### [5. Información Básica del Contrato]

Número de contrato	0432022001400132-00
Descripción de la contratación	Contratación de Servicios Profesionales de Peritaje para valores de Activos Municipales
Fecha de elaboración	24/06/2022
Fecha de notificación	01/07/2022
Tipo de procedimiento	CONTRATACIÓN DIRECTA
Excepción de contratación directa	Contratación directa por escasa cuantía (art.2 inc. h) LCA y art. 144 RLCA)
Tipo de modalidad	Servicios
Clasificación del objeto	SERVICIOS
Vigencia del contrato	Años
Prórrogas	Años

La mayoría de los activos intangibles posee una vida útil indefinida

#	No. inscripción	Tipo Activo	Ubicación	Vida Útil
2	MSA 7852	Softwarer	T.I.C	Indefinida
3	MSA 7853	Softwarer	T.I.C	Indefinida
4	MSA 7854	Softwarer	Desarrollo Hum	Indefinida
5	MSA 7855	Softwarer	Recursos Hum	Indefinida
6	MSA 7856	Softwarer	Geomatica	Indefinida
7	MSA 7857	Softwarer	Gestión Ambien	Indefinida
8	MSA 7858	Softwarer	T.I.C	Indefinida

Código	Descripción	Fecha de	Valor Original	Valor
5798	SOFTWARE (INTANGIBLE)	21/06/2019	30,000,000.00	26,977,777.90
7852	SISTEMA DE DATOS DE CONTRIBUYENTES	29/04/2022	1,673,350,000.00	1,673,349,665.32
7853	SISTEMA MI SITIO	29/04/2022	16,733,500.00	16,733,496.66
7854	SISTEMA DE BOLSA DE EMPLEO	29/04/2022	7,362,740.00	7,362,738.52
7855	SISTEMA DE SOLICITUD DE VACACIONES	29/04/2022	13,386,800.00	13,386,797.32
7856	SISTEMA DE GEOPORTAL	29/04/2022	7,990,000.00	7,989,998.40
7857	SISTEMA PARA EL CONTROL DE MANEJO DE RECICLAJE	29/04/2022	6,024,060.00	6,024,058.80
7858	SOCKET DE COMUNICACIONES CON LOS BANCOS	29/04/2022	6,693,400.00	6,693,398.66
7881	PORTAL WEBB INSTITUCIONAL	27/06/2022	18,000,000.00	17,999,999.88

La Municipalidad se encuentra trabajando para el cumplimiento de las NICSP y en la revisión se ha determinado que se registraron activos intangibles que no correspondía porque son alquileres de licencias y mantenimiento de estas; por esta razón se procedió a eliminar activos que se tenían registrados.

Fecha	Asiento	Referencia	Montos
28/02/2022	AF00010064	Retiro del ActivoSP1328.SP1328	
28/02/2022	AF00010064	Retiro del ActivoSP1328.SP1328 - Depreciación normal	521,852.80
28/02/2022	AF00010065	Retiro del ActivoSP1329.SP1329	
28/02/2022	AF00010065	Retiro del ActivoSP1329.SP1329 - Depreciación normal	4,355,888.46
28/02/2022	AF00010067	Retiro del ActivoSP1330.SP1330	
28/02/2022	AF00010067	Retiro del ActivoSP1330.SP1330 - Depreciación normal	345,684.75
28/02/2022	AF00010068	Retiro del ActivoSP1331.SP1331	
28/02/2022	AF00010068	Retiro del ActivoSP1331.SP1331 - Depreciación normal	2,207,123.82
28/02/2022	AF00010069	Retiro del ActivoSP1332.SP1332	
28/02/2022	AF00010069	Retiro del ActivoSP1332.SP1332 - Depreciación normal	1,325,764.39
28/02/2022	AF00010070	Retiro del ActivoSP1333.SP1333	
28/02/2022	AF00010070	Retiro del ActivoSP1333.SP1333 - Depreciación normal	1,195,416.44
28/02/2022	AF00010071	Retiro del ActivoSP1334.SP1334	
28/02/2022	AF00010071	Retiro del ActivoSP1334.SP1334 - Depreciación normal	1,046,521.60
28/02/2022	AF00010072	Retiro del ActivoSP1335.SP1335	
28/02/2022	AF00010072	Retiro del ActivoSP1335.SP1335 - Depreciación normal	1,033,289.84
28/02/2022	AF00010073	Retiro del ActivoSP1336.SP1336	
28/02/2022	AF00010073	Retiro del ActivoSP1336.SP1336 - Depreciación normal	1,187,905.15
28/02/2022	AF00010074	Retiro del ActivoSP1337.SP1337	

28/02/2022	AF00010074	Retiro del ActivoSP1337.SP1337 - Depreciación normal	710,992.00
28/02/2022	AF00010075	Retiro del ActivoSP1338.SP1338	
28/02/2022	AF00010075	Retiro del ActivoSP1338.SP1338 - Depreciación normal	311,059.00
28/02/2022	AF00010076	Retiro del ActivoSP1339.SP1339	
28/02/2022	AF00010076	Retiro del ActivoSP1339.SP1339 - Depreciación normal	111,052.50
28/02/2022	AF00010078	Retiro del ActivoSP1340.SP1340	
28/02/2022	AF00010078	Retiro del ActivoSP1340.SP1340 - Depreciación normal	105,585.71
28/02/2022	AF00010079	Retiro del ActivoSP1341.SP1341	
28/02/2022	AF00010079	Retiro del ActivoSP1341.SP1341 - Depreciación normal	5,577,137.00
28/02/2022	AF00010080	Retiro del ActivoSP1342.SP1342	
28/02/2022	AF00010080	Retiro del ActivoSP1342.SP1342 - Depreciación normal	3,190,348.82
28/02/2022	AF00010081	Retiro del ActivoSP1343.SP1343	
28/02/2022	AF00010081	Retiro del ActivoSP1343.SP1343 - Depreciación normal	545,000.00
28/02/2022	AF00010082	Retiro del ActivoSP1344.SP1344	
28/02/2022	AF00010082	Retiro del ActivoSP1344.SP1344 - Depreciación normal	545,000.00
28/02/2022	AF00010083	Retiro del ActivoSP1345.SP1345	
28/02/2022	AF00010083	Retiro del ActivoSP1345.SP1345 - Depreciación normal	545,000.00
28/02/2022	AF00010084	Retiro del ActivoSP1346.SP1346	
28/02/2022	AF00010084	Retiro del ActivoSP1346.SP1346 - Depreciación normal	1,020,000.00
28/02/2022	AF00010085	Retiro del ActivoSP1347.SP1347	
28/02/2022	AF00010085	Retiro del ActivoSP1347.SP1347 - Depreciación normal	898,938.84
28/02/2022	AF00010086	Retiro del ActivoSP1348.SP1348	
28/02/2022	AF00010086	Retiro del ActivoSP1348.SP1348 - Depreciación normal	1,981,472.24
28/02/2022	AF00010087	Retiro del ActivoSP1349.SP1349	
28/02/2022	AF00010087	Retiro del ActivoSP1349.SP1349 - Depreciación normal	962,381.20
28/02/2022	AF00007800	Retiro del ActivoSP1928.SP1928	
28/02/2022	AF00007800	Retiro del ActivoSP1928.SP1928 - Depreciación normal	531,610.69
28/02/2022	AF00007801	Retiro del ActivoSP1929.SP1929	
28/02/2022	AF00007801	Retiro del ActivoSP1929.SP1929 - Depreciación normal	941,012.34
28/02/2022	AF00009276	Retiro del ActivoSP3002.SP3002	
28/02/2022	AF00009276	Retiro del ActivoSP3002.SP3002 - Depreciación normal	197,084.00
28/02/2022	AF00009275	Retiro del ActivoSP3003.SP3003	
28/02/2022	AF00009275	Retiro del ActivoSP3003.SP3003 - Depreciación normal	689,794.00
28/02/2022	AF00009274	Retiro del ActivoSP3004.SP3004	
28/02/2022	AF00009274	Retiro del ActivoSP3004.SP3004 - Depreciación normal	197,084.00
28/02/2022	AF00009273	Retiro del ActivoSP3005.SP3005	
28/02/2022	AF00009273	Retiro del ActivoSP3005.SP3005 - Depreciación normal	2,050,000.00
28/02/2022	AF00009272	Retiro del ActivoSP3006.SP3006	
28/02/2022	AF00009272	Retiro del ActivoSP3006.SP3006 - Depreciación normal	13,400,000.00
28/02/2022	AF00009271	Retiro del ActivoSP3007.SP3007	
28/02/2022	AF00009271	Retiro del ActivoSP3007.SP3007 - Depreciación normal	24,200,000.00
28/02/2022	AF00009270	Retiro del ActivoSP3008.SP3008	
28/02/2022	AF00009270	Retiro del ActivoSP3008.SP3008 - Depreciación normal	443,439.00
28/02/2022	AF00009269	Retiro del ActivoSP3009.SP3009	
28/02/2022	AF00009269	Retiro del ActivoSP3009.SP3009 - Depreciación normal	601,224.00
28/02/2022	AF00009267	Retiro del ActivoSP3010.SP3010	
28/02/2022	AF00009267	Retiro del ActivoSP3010.SP3010 - Depreciación normal	2,674,586.76
28/02/2022	AF00009266	Retiro del ActivoSP3011.SP3011	
28/02/2022	AF00009266	Retiro del ActivoSP3011.SP3011 - Depreciación normal	1,502,479.50
28/02/2022	AF00009265	Retiro del ActivoSP3012.SP3012	
28/02/2022	AF00009265	Retiro del ActivoSP3012.SP3012 - Depreciación normal	762,000.00

28/02/2022	AF00009264	Retiro del ActivoSP3013.SP3013	
28/02/2022	AF00009264	Retiro del ActivoSP3013.SP3013 - Depreciación normal	28,000,000.00
28/02/2022	AF00009263	Retiro del ActivoSP3014.SP3014	
28/02/2022	AF00009263	Retiro del ActivoSP3014.SP3014 - Depreciación normal	1,534,208.00
28/02/2022	AF00009262	Retiro del ActivoSP3015.SP3015	
28/02/2022	AF00009262	Retiro del ActivoSP3015.SP3015 - Depreciación normal	1,511,844.90
28/02/2022	AF00009063	Retiro del ActivoSP3016.SP3016	
28/02/2022	AF00009063	Retiro del ActivoSP3016.SP3016 - Depreciación normal	2,750,000.00
28/02/2022	AF00010505	Retiro del ActivoSP3017.SP3017	
28/02/2022	AF00010505	Retiro del ActivoSP3017.SP3017 - Depreciación normal	2,751,777.78
28/02/2022	AF00009062	Retiro del ActivoSP3018.SP3018	
28/02/2022	AF00009062	Retiro del ActivoSP3018.SP3018 - Depreciación normal	45,500.00
28/02/2022	AF00007468	Retiro del ActivoSP3938.SP3938	
28/02/2022	AF00007468	Retiro del ActivoSP3938.SP3938 - Depreciación normal	1,008,000.00
28/02/2022	AF00007380	Retiro del ActivoSP4009.SP4009	
28/02/2022	AF00007380	Retiro del ActivoSP4009.SP4009 - Depreciación normal	457,381.77
<b>Total retirados</b>			<b>115,972,441.30</b>

#### Políticas Asociadas

Norma / Política		Concepto	Referencia	
			Norma	Política
9	1.	Reconocimientos de los activos intangibles	NICSP N° 31, Párrafos 128 y 129.	

Una entidad que haya reconocido activos intangibles según los PCASPC aplicará la NICSP N° 31 en forma retroactiva, de acuerdo con lo establecido en la NICSP N° 3 “Políticas Contables, Cambios en las Estimaciones Contables y Errores”.

Una entidad que no haya reconocido activos intangibles previamente a la implementación de las NICSP aplicará la NICSP N° 31 de forma prospectiva.

Norma / Política		Concepto	Referencia	
			Norma	Política
9	2.	Medición de los activos intangibles	NICSP N° 31, Párrafos 130 y 129.	

- entidades deberán informar si los activos intangibles cumplen con:



- a) los criterios de reconocimiento (donde se incluye la medición fiable del costo original), y
- b) los criterios para la revaluación (incluyendo existencia de un mercado activo)
- Las entidades pueden optar, en la fecha de transición (01/01/2016), por la medición de un activo intangible conforme a los siguientes criterios:
  - a) su VR y utilizar este VR como el costo atribuido en esa fecha, o
  - b) utilizar una revaluación anterior de un activo intangible, ya sea en la fecha de transición o a una fecha anterior, como costo atribuido en la fecha de la revaluación, si esta última, en esta fecha, fue sustancialmente comparable según los siguientes parámetros: a. al VR, o al costo o al costo depreciado según las NICSP, ajustado para reflejar, por ejemplo, cambios en un índice de precios general o específico.

Norma / Política		Concepto	Referencia	
			Norma	Política
1	181.	Medición inicial	NICSP N° 31, Párrafo 31.	

Un activo intangible se medirá inicialmente por su costo. Cuando la adquisición de un activo intangible fuera a través de una transacción sin contraprestación, su costo inicial en la fecha de adquisición se medirá a su valor razonable en esa fecha.

Norma / Política		Concepto	Referencia	
			Norma	Política
1	182.	Costo de un activo intangible adquirido de forma separada	NICSP N° 31, Párrafos 34, 35 y 37.	
1	237	1	Desembolsos que no forman parte del costo	NICSP N° 31, Párrafo 36.
1	237	2	Transacciones accesorias a la adquisición del activo	NICSP N° 31, Párrafo 37 y 38.

El costo de un activo intangible adquirido de forma separada comprende:

- a) el precio de adquisición, incluidos los aranceles de importación y los impuestos no recuperables que recaigan sobre la adquisición, después de deducir los descuentos comerciales y las rebajas; y
- b) cualquier costo directamente atribuible a la preparación y ubicación del activo en el lugar y condiciones necesarias para su uso previsto, tales como:
  - i. los costos de las remuneraciones a los empleados, derivados directamente de poner el activo en sus condiciones de uso;
  - ii. honorarios profesionales surgidos directamente de poner el activo en sus condiciones de uso; y
  - iii. los costos de comprobación de que el activo funciona adecuadamente.

### **Políticas Contables**

1. No serán contemplados como parte del costo de un activo intangible, entre otros, los siguientes desembolsos:
  - a) los costos de introducción de un nuevo producto o servicio (incluyendo los costos de actividades publicitarias y promocionales);
  - b) los costos de llevar a cabo operaciones en una nueva localización o con un nuevo segmento de usuarios de un servicio (incluyendo los costos de formación del personal); y
  - c) los costos de administración y otros costos indirectos generales.
  
2. Los ingresos y gastos relacionados con los activos intangibles pero que no son imprescindibles para que el activo pueda operar de la forma prevista, que pueden tener lugar antes o durante las actividades de desarrollo de un activo intangible, no formarán parte del costo del activo, sino que deberán reconocerse en el resultado del ejercicio en el que se generen. De la misma forma se procederá respecto de los costos soportados por la utilización del activo y por la reprogramación de su uso, una vez alcanzadas las condiciones para operar según la forma originalmente prevista.

### **NICSP 32 ACUERDOS DE CONCESIÓN DE SERVICIOS: LA CONCEDENTE:**

De acuerdo con la NICSP 32 Acuerdos de concesión de Servicios: La Concedente

Marque con 1:

APLICA

SI	
----	--

NO	1
----	---

El responsable contable debe analizar el tratamiento contable a seguir:

Categoría	Arrendatario	Tipo	Propietario % Participación	Observaciones
Tipos de acuerdos				
Propiedad del activo				
Inversión de capital				
Riesgo de demanda				
Duración habitual				
Interés residual				
NICSP correspondiente				

**Revelación Suficiente: (Ver GA de la NICSP 32):**

Esta norma no aplica

NICSP 33 ADOPCIÓN POR PRIMERA VEZ DE LAS NICSP DE BASE DE ACUMULACIÓN (O DEVENGO):

De acuerdo con la NICSP 33 Adopción por primera vez de las NICSP de base de acumulación (o Devengo):

Marque con 1:

APLICA

SI	1	NO	
----	---	----	--

Política Contable		Concepto	Norma (NICSP)	Referencia Normativa técnica y disposiciones adicionales
9	3.	Primeros estados financieros conforme a las NICSP	NICSP N° 33, Párrafo 11,29 FC14	NICSP 1 Párrafo 29 Marco Conceptual Capítulo 2

Los primeros estados financieros de una entidad conforme a las NICSP son los primeros estados financieros anuales en los cuales la entidad que adopta por primera vez las NICSP puede hacer una declaración, explícita y sin reservas, contenida en tales estados financieros, de conformidad con las NICSP de base de acumulación (o devengo).

Política Contable		Concepto	Norma (NICSP)	Referencia Normativa técnica y disposiciones adicionales
9	4.	Estados financieros de transición conforme a las NICSP	NICSP N° 33, Párrafo, 13, 77,36 G18	
9	4	1 Información comparativa	NICSP N° 33, Párrafo 77 y G18	

Política Contable		Concepto	Norma (NICSP)	Referencia Normativa técnica y disposiciones adicionales
9	7.	Información a revelar	NICSP N° 33, Párrafo, 135,137	

1. En la medida en que una entidad que adopta por primera vez las NICSP haya aprovechado las exenciones y disposiciones transitorias de esta NICSP que afectan la presentación razonable y conformidad con las NICSP de base de acumulación (o devengo) en relación con activos, pasivos, ingresos o gastos, revelará:

- (a) el progreso realizado hacia el reconocimiento, medición, presentación o revelación de activos, pasivos, ingresos o gastos de acuerdo con los requerimientos de las NICSP aplicables;
- (b) los activos, pasivos, ingresos o gastos que hayan sido reconocidos y medidos según una política contable que no es congruente con los requerimientos de las NICSP aplicables;
- (c) los activos, pasivos, ingresos o gastos que no hayan sido medidos, presentados o revelados en el periodo sobre el que se informa anterior, pero que ahora se reconocen o miden, o presentan o revelan;
- (d) la naturaleza e importe de cualquier ajuste reconocido durante el periodo sobre el que se informa; y
- (e) una indicación de cómo y cuándo tiene intención de cumplir en su totalidad con los requerimientos de las NICSP aplicables.

**Revelación Suficiente: (Ver GA de la NICSP 33):**

La Municipalidad de Santa Ana en la sesión del Concejo municipal N° 69, acordó la adopción de las NICSP, por lo que los registros contables deben responder a esta normativa contable y reflejarla en sus EEFF.

La Municipalidad en observancia del numeral 137 de la NICSP 33, hace de conocimiento a los usuarios de esta información, que este ente considera en su presentación de la información sobre la base de acumulación las disposiciones transitorias de las NICSP en su versión 2018, (visibles en el apartado de transitorios al inicio de este documento); esta consideración abarca el reconocimiento, medición y o revelación de los elementos de los Estados Financieros presentados al corte.

#### NICSP 34 ESTADOS FINANCIEROS SEPARADOS:

De acuerdo con la NICSP 34 Estados financieros separados:

Marque con 1:

APLICA

SI		NO	1
----	--	----	---

Política Contable		Concepto	Norma (NICSP)	Referencia Normativa técnica y disposiciones adicionales
7	19.	Preparación de Estados Financieros	NICSP N° 34, Párrafo 11, 12 y 13.	
7	19	1	Ajustes	DGCN

Preparación de estados financieros separados

Los estados financieros separados se elaborarán de acuerdo con todas las NICSP aplicables, excepto por lo previsto en el párrafo 12, en el cual se indica lo siguiente:

Cuando una entidad elabore estados financieros separados, contabilizará las inversiones similares en entidades controladas, negocios conjuntos y asociadas:

- (a) al costo;
- (b) de acuerdo con la NICSP 29; o
- (c) utilizando el método de la participación como se describe en la NICSP 36.

#### **Revelación Suficiente: (Ver GA de la NICSP 34):**

Esta norma no aplica

#### NICSP 35 ESTADOS FINANCIEROS CONSOLIDADOS:

De acuerdo con la NICSP 35 Estados financieros consolidados:

Marque con 1:

APLICA

SI

NO

1

Política Contable		Concepto	Norma (NICSP)	Referencia Normativa técnica y disposiciones adicionales
7	9.	Condiciones previas para la consolidación	NICSP N° 35, Párrafos 38 y 46.	DGCN MCC
7	9	1 Fecha de presentación	NICSP N° 35, Párrafo 46.	

La DGCN y los otros CCs, al elaborar los EEFFC, combinarán los EFPIG de la entidad controladora y sus controladas77, línea a línea, agregando las partidas que representen activos, pasivos, patrimonio, ingresos y gastos de contenido similar.

Los ingresos y gastos de una entidad controlada se incluirán en los EEFFC desde la fecha de adquisición, hasta la fecha en la que la entidad controladora cesa de controlar a la entidad controlada.

Los estados financieros consolidados:

(a) Combinan partidas similares de activos, pasivos, activos netos/patrimonio, ingresos, gastos y flujos de efectivo de la entidad controladora con los de sus entidades controladas.

(b) Compensan (eliminan) el importe en libros de la inversión de la entidad controladora en cada entidad controlada, así como la parte de los activos netos/patrimonio de cada una de dichas entidades controladas que pertenece a la controladora, (la NICSP 40 explica cómo contabilizar la plusvalía resultante).

Eliminan en su totalidad los activos, pasivos, activos netos/patrimonio, ingresos, gastos y flujos de efectivo internos de la entidad económica relacionados con transacciones entre las entidades de la entidad económica [los resultados (ahorro o desahorro) del periodo procedentes de transacciones internas de la entidad económica que están reconocidos en activos, tales como inventarios y activos fijos, se eliminan totalmente].

Política Contable		Concepto	Norma (NICSP)	Referencia Normativa técnica y disposiciones adicionales
7	11.	Eliminaciones, Cuentas Recíprocas y Confirmación de Saldos Contables	NICSP N° 35 Párrafo 40	
7	11	1 Cuentas Recíprocas y Confirmación de Saldos		Nota Técnica
7	11	2 Eliminación de transacciones y saldos entre controladas en el EIFS	NICSP N° 35, Párrafo 40	Normas de Procedimientos de Consolidación Institucional Financiera del Sector Público Costarricense  NICSP N° 18, Párrafo 41.

Las pérdidas internas de la entidad económica podrían indicar un deterioro de valor de los activos que requiere reconocimiento en los estados financieros consolidados.

Previo a la fecha de presentación, las instituciones deberán realizar el proceso de confirmación de saldos contables entre los entes relacionados con el fin de proveer información para las eliminaciones de acuerdo a la técnica de consolidación.

#### Lista de Entidades Controladas Significativamente

Código Institución	Nombre institución	Consolida	
		SI	NO
Total			

#### Revelación Suficiente: (Ver GA de la NICSP 35):

Esta norma no aplica

#### NICSP 36 INVERSIONES EN ASOCIADAS Y NEGOCIOS CONJUNTOS:

De acuerdo con la NICSP 36 Inversiones en asociadas y negocios conjuntos:

Marque con 1:

APLICA

SI	
----	--

NO	1
----	---

Política Contable		Concepto	Norma (NICSP)	Referencia Normativa técnica y disposiciones adicionales
1	33.	Inversión en una entidad asociada e inversiones en negocios conjuntos	NICSP N° 36, Párrafo 3 y 4.	DGCN

Son inversiones en una asociada y negocios conjuntos, las realizadas por una entidad del sector público en su carácter de inversionista que le confieren los riesgos y ventajas inherentes a la participación. Esta política contable aplica cuando el inversionista tiene una influencia significativa o control conjunto sobre una participada y se trata de participaciones cuantificables en la propiedad. Esto incluye participaciones que surgen de inversiones en la estructura de patrimonio formal de otra entidad, equivalente de capital, tal como unidades en un fideicomiso de propiedades.

Una inversión en una asociada o negocio conjunto en donde el inversor tiene control conjunto o influencia significativa sobre la participada se contabilizará utilizando el método de la participación y se clasificará como un activo no corriente. Al aplicar el método de participación, se utilizarán los estados financieros más recientes disponibles de la asociada o negocio conjunto.

A continuación, se indica las entidades asociadas:

Código Institución	Nombre institución	% Participación
Total, instituciones		

**Revelación Suficiente: (Ver GA de la NICSP 36):**

Esta norma no aplica



## NICSP 37 ACUERDOS CONJUNTOS:

De acuerdo con la NICSP 37 Acuerdos conjuntos:

Marque con 1:

APLICA

SI	
----	--

NO	1
----	---

Política Contable	Concepto	Norma (NICSP)	Referencia Normativa técnica y disposiciones adicionales
1 39.	Formas de Acuerdos Conjuntos	NICSP N° 37, Párrafos 3, 9, 10 y 11.	

Un acuerdo conjunto es una operación conjunta o un negocio conjunto, mediante el cual dos o más partes mantienen control conjunto, tiene las siguientes características:

- a) Las partes están obligadas por un acuerdo vinculante; y
- b) El acuerdo vinculante otorga a dos o más de esas partes control conjunto sobre el acuerdo.

Una entidad que prepara y presenta estados financieros según la base contable de acumulación (o devengo) aplicará esta política contable para determinar el tipo de acuerdo conjunto en el cual está involucrada y para contabilizar los derechos y obligaciones del acuerdo conjunto.

### **Revelación Suficiente: (Ver GA de la NICSP 37):**

Esta norma no aplica.

## NICSP 38 INFORMACIÓN A REVELAR SOBRE PARTICIPACIONES EN OTRAS ENTIDADES:

De acuerdo con la NICSP 38 Información a revelar sobre participaciones en otras entidades:

Marque con 1:

APLICA

SI	
----	--

NO	1
----	---

Política Contable		Concepto	Norma (NICSP)	Referencia Normativa técnica y disposiciones adicionales
1	47.	Información a revelar sobre Acuerdos conjuntos	NICSP N° 38, Párrafos 12, 35 a 39.	DGCN

a) La metodología usada para determinar:

1. que tiene el control de otra entidad como se describe en la norma;
2. que tiene el control conjunto de un acuerdo sobre otra entidad; y
3. el tipo de acuerdo conjunto, es decir, operación conjunta o negocio conjunto cuando el acuerdo ha sido estructurado a través de un vehículo separado;

**Revelación Suficiente: (Ver GA de la NICSP 38):**

Esta norma no aplica

**NICSP 39 BENEFICIOS A LOS EMPLEADOS:**

De acuerdo con la NICSP 39 Beneficios a los empleados:

Marque con 1:

APLICA

SI	1	NO	
----	---	----	--

	Montos Pago	Días sin disfrute	Cantidad
Vacaciones	₪11,227,286.00	3062	637
Convención colectiva	₪101,917,254.15		1
Cesantía	₪0.00		
Preaviso	₪0.00		

La entidad brinda Servicios médicos

Marque con 1:

APLICA

	SI	NO
Servicios Médicos		X

**Revelación Suficiente: (Ver GA NICSP 39).**

Emitida por la Dirección Administrativa para que todos los funcionarios disfruten en el corto plazo los periodos de vacaciones que les corresponden.

La convención colectiva fue aprobada por el Concejo Municipal en la sesión ordinaria 222 del 15 de julio y firmada el 27 de agosto de 1997.

Cuyo artículo 74 dispone:

“La presente Convención Colectiva tendrá una vigencia de tres años a partir de la firma de esta.

No obstante, se entenderá prorrogada por un período más si por lo menos treinta días antes de su vencimiento ninguna de las partes manifiesta a la otra, por escrito, su decisión de renegociar total o parcialmente una nueva Convención Colectiva de Trabajo. Cuando las partes inicien la negociación de una nueva Convención, se entenderá prorrogada automáticamente la anterior, hasta tanto no finalice dicha negociación.”

El 05 de agosto de 2021, mediante oficio S.G.21-002-21, la Alcaldía recibió por parte de ANEP, una propuesta de nueva convención colectiva a fin de iniciar el proceso de renegociación. Ese mismo día tuvimos la primera reunión de renegociación donde se nombró a los representantes de la Municipalidad y del sindicato como miembros de la comisión negociadora.

conforme lo dispone el artículo 74, debe entenderse prorrogada durante la renegociación.

Estamos en renegociación, con base en el art. 74 se prorrogar los efectos de convención denunciada durante la renegociación.

Esta Convención contiene beneficios a los empleados, aunque muchos de estos beneficios pasaron al reglamento autónomo Municipal, ya que no se tiene certeza que esta convención mantenga la vigencia ya se está renegociando el 25 de junio se revisó el borrador final se espera que pronto se obtenga la nueva Convención Colectiva.

Funcionarios Próximos Para Pensionar:

NOMBRE	EDAD
Avila Aguilar Victor Hugo	60
González Venegas Mario	60
Montero Zuñiga Ronald	60
Zamora Cascante Oscar	60

Aguilar Acuña Jesus Mauricio	61
Alvarez Sandoval Luis Gerardo	61
Chavez León Carlos Luis	61
Guerrero Salazar Hugo	61
Morales Castillo Luis Angel	61
Otoya Páez Olman	61
Ramirez Zamora Francisco Alberto	61
Salazar Acuña Roger	61
Zamora Castro Fernando	61
Charpentier Jiménez Ronald	62
Chavarria Mora Daniel	62
Gonzalez Sibaja Rodrigo Antonio	62
Hernández Porras Víctor Emilio	62
Montero Rodriguez Jorge	62
Rodriguez Jimenez Juan Carlos	62
Arias Solis Jose Antonio	63
Chinchilla Arley Xinia	63
Mena Abarca Alvaro	64
Muñoz Giro Rosa	64
Solís Artavia Andrés	64
Benamburg Quesada Giovanni	65

Como parte de la transparencia se cancela para el periodo 2022 se canceló un monto de 251,458,390.29 salario escolar.

## RESUMEN NÚMERO DE CASOS POSITIVOS Y AISLADOS POR COVID-19 SEGÚN EL MES 2022

Mes de contagio	Número de trabajadores contagiados COVID-19	Días Perdidos	Numero de Aislados por Covid-19	Días Perdidos
ENERO	16	99	9	28
FEBRERO	13	83	2	6
MARZO	2	13	2	6
ABRIL	2	12	2	6
MAYO	13	77	22	69
JUNIO	5	17	6	31
JULIO	6	35	0	0
AGOSTO	0	0	0	0
SEPTIEMBRE	0	0	0	0
OCTUBRE	0	0	0	0
NOVIEMBRE	0	0	0	0
DICIEMBRE	0	0	0	0
<b>Total</b>	<b>57</b>	<b>336</b>	<b>43</b>	<b>146</b>

**Fuente:** Ordenes Sanitarias de los funcionarios que son enviadas al correo de Recursos Humanos de la Municipalidad de Santa Ana.

## PERSONAL MUNICIPAL POSITIVOS POR COVID-19 SEGÚN MES DE CONTAGIO 2022

	Nombre Positivos COVID-19	Fecha de contagio	Fecha		Días	Incapacidad/vacaciones/teletrabajo
32	BYRON STIFF SALGADO LOAIZA	Abril	25/04/2022	29/04/2022	5	Inc

33	ANDREA AVALOS BASTOS	Abril	27/04/2022	03/05/2022	7	Tel
34	Jose Maria Medrano Cubero	Mayo	09/05/2022	11/05/2022	3	Inc
35	SHIRLEY SOLIS SABORIO	Mayo	06/05/2022	10/05/2022	5	Tel
36	OSCAR EDUARDO ARIAS PEREZ.	Mayo	09/05/2022	24/05/2022	16	Inc
37	MAYRA MARIN LASCAREZ	Mayo	08/05/2022	15/05/2022	8	Tel
38	Carlos Obando Azofeifa	Mayo	08/05/2022	14/05/2022	7	Inc
39	JUAN RAFAEL GARCIA ZAMORA	Mayo	11/05/2022	13/05/2022	3	Inc
40	GERLIN ARNALDO ARIAS RODRIGUEZ	Mayo	07/05/2022	13/05/2022	7	Inc
41	ELEN MILENA ARAYA NAVARRO.	Mayo	14/05/2022	20/05/2022	7	Inc
42	Fernando Serrano Berrocal	Mayo	17/05/2022	18/05/2022	2	Inc
43	VIVIANA MARIN MARIN	Mayo	24/05/2022	01/06/2022	9	Inc
44	ADRIAN MAURICIO CISNE VARGAS	Mayo	24/05/2022	26/05/2022	3	Inc
45	Douglas González Alfaro	Mayo	24/05/2022	27/05/2022	4	Inc

46	MAURICIO CASTRO SOLIS	Mayo	26/05/2022	28/05/2022	3	Inc
47	Marianela Montoya Jiménez	Junio	01/06/2022	06/06/2022	6	Inc
48	Mario Gonzalez Venegas	Junio	21/06/2022	23/06/2022	3	Inc
49	Maribel Zamora Rodriguez	Junio	22/06/2022	23/06/2022	2	Teletrabajo
50	Mauren Ovares Quiros	Junio	23/06/2022	25/06/2022	3	Inc
51	Ronald Artavia Villalobos	Junio	28/06/2022	30/06/2022	3	Inc
52	Katherine Acuña Ugalde	Julio	05/07/2022	09/07/2022	5	Inc
53	Marco Chaves Pacheco	Julio	07/07/2022	12/07/2022	6	Inc
54	Dennis Ureña Sandi	Julio	11/07/2022	13/07/2022	3	Inc
55	Laura Méndez Elizondo	Julio	11/07/2022	15/07/2022	5	Inc
56	Kattia Morales Retana	Julio	13/07/2022	20/07/2022	11	Inc
57	Seidy Bermúdez Chacón	Julio	18/07/2022	22/07/2022	5	Inc

#### PERSONAL MUNICIPAL AISLADO POR CONTACTO CON CASO POSITIVOS POR COVID-19

	Nombre aislados contactos con positivo COVID-19	Mes	Fecha	Días	Incapacidad/vacaciones/teletrabajo
--	---	-----	-------	------	------------------------------------

14	JUAN ENRIQUE MENA VALVERDE	Abril	04/04/2022	06/04/2022	3	Inc
15	KAREN DE LOS ANGELES AGUILAR SALAS	Abril	08/04/2022	10/04/2022	3	Inc
16	Viviana Marin Marin	MAYO	11/05/2022	13/05/2022	3	Inc
17	EDUARDO ERASMO MARIN SIBAJA	MAYO	12/05/2022	14/05/2022	3	Inc
18	ALVERLLANY OVARES AZOFEIFA	MAYO	16/05/2022	18/05/2022	3	Inc
19	RICARDO SALAZAR GOMEZ	MAYO	16/05/2022	18/05/2022	3	Inc
20	Nelson Venegas Jimenez	MAYO	17/05/2022	19/05/2022	3	Inc
21	José Emanuel Solís Méndez	Mayo	17/05/2022	19/05/2022	3	Inc
22	ADRIAN MAURICIO CISNE VARGAS	MAYO	24/05/2022	26/05/2022	3	Inc
23	Bryan Solís Morales	mayo	23/05/2022	25/05/2022	3	Inc



24	Erick Umaña Mena	mayo	22/05/2022	25/05/2022	4	Inc
25	Milagro Rodríguez	mayo	24/05/2022	26/05/2022	3	Inc
26	MARCO VINICIO SOTO CHAVARRIA	mayo	24/05/2022	26/05/2022	3	Inc
27	ALVERLLANY OVARES AZOFEIFA	mayo	16/05/2022	18/05/2022	3	Inc
28	EDUARDO ERASMO MARIN SIBAJA	mayo	16/05/2022	18/05/2022	3	Inc
29	RICARDO SALAZAR GOMEZ	mayo	16/05/2022	18/05/2022	3	Inc
30	JOSE EMMANUEL SOLIS MENDEZ	mayo	17/05/2022	19/05/2022	3	Inc
31	Erick Umaña Mena	mayo	22/05/2022	25/05/2022	4	Inc
32	BRYAN ESTEBAN SOLIS MORALES	mayo	23/05/2022	25/05/2022	3	Inc
33	Gonzalo Cubero Vásquez	mayo	24/05/2022	26/05/2022	3	Inc
34	GABRIELA VICTORIA BERMUDEZ MONTES	mayo	29/05/2022	01/06/2022	4	Inc

35	LUIS DIEGO QUESADA ARAYA	mayo	25/05/2022	27/05/2022	3	Inc
36	JULIO CESAR MORALES VILLAPLANA	mayo	26/05/2022	27/05/2022	2	Inc
37	Fabian Guerrero Fernandez	mayo	31/05/2022	03/06/2022	4	Inc
38	Denise Leach Morelli	Junio	14/05/2022	17/05/2022	4	Inc
39	Viviana Marin Marin	Junio	02/06/2022	10/06/2022	9	Inc
40	CARLOS SOLIS SOLIS	Junio	07/06/2022	09/06/2022	3	Inc
41	CARLOS QUESADA ARGUEDAS	Junio	09/06/2022	11/06/2022	3	Inc
42	Carlos Ureña Delgado	Junio	10/06/2022	16/06/2022	7	inc
43	Carlos Sandi Solis	Junio	12/06/2022	16/06/2022	5	inc

**NICSP 40 COMBINACIONES EN EL SECTOR PÚBLICO:**

De acuerdo con la NICSP 40 Combinaciones en el sector público:

Marque con 1:

APLICA

SI	
----	--

NO	1
----	---

Política Contable		Concepto	Norma (NICSP)	Referencia Normativa técnica y disposiciones adicionales
11	1.	Combinaciones o adquisidores del Sector Público.	NICSP N° 40, Párrafos 5, GA2	

El párrafo 5 de esta Norma define una combinación del sector público como "la unión de operaciones separadas en una única entidad del sector público." La referencia a una entidad del sector público puede ser a una sola entidad o a una entidad económica. Algunas reorganizaciones del sector público pueden implicar más de una combinación del sector público. Las circunstancias en las que puede tener lugar una combinación del sector público incluyen:

- (a) por acuerdo mutuo; y
- (b) por obligación (por ejemplo, por legislación).

Una operación es un conjunto integrado de actividades y activos o pasivos relacionados susceptibles de ser dirigidos y gestionados con el propósito de lograr los objetivos de una entidad, proporcionando bienes o servicios.

Una fusión da lugar a una entidad resultante y es:

- (a) una combinación del sector público en la cual ninguna parte de la combinación obtiene el control de una o más operaciones; o
- (b) una combinación del sector público en la que una parte de la combinación obtiene el control de una o más operaciones, y en la que existe evidencia de que la combinación tiene la esencia económica de una fusión.

**Revelación Suficiente: (Ver GA de la NICSP 40):**

Esta norma no aplica

## REVELACIONES PARTICULARES

**Eventos conocidos por la opinión pública:**

1. ¿La entidad aplica la Ley de reducción de la deuda pública por medio de la venta de activos ociosos o subutilizados del sector público (10092), en su artículo 3: "...Declaratoria de ociosidad? Cada órgano y entidad de la Administración Pública tendrá la obligación de realizar un inventario anual de todos sus bienes muebles e inmuebles y remitir un informe al Ministerio de Hacienda, a más tardar el 31 de marzo de cada año, en el cual identificará, además, los bienes que catalogarían como ociosos. En caso de no existir bienes de este tipo, el jerarca deberá hacerlo constar en el respectivo informe.

Corresponderá al máximo jerarca del órgano o ente emitir la resolución razonada por la cual declara el bien como ocioso, así como acreditar que desprenderse de este no generará afectación al servicio público ni a derechos de terceras personas sobre estos. "tiene eventos financieros y contables que salieron a la luz pública en este periodo contable?"

SI	
----	--

NO	1
----	---

Revelación: ¿Cuáles son los activos ociosos que se han traspasado al Ministerio de Hacienda?

No se ha traspasado

1- ¿La Entidad está registrando sus asientos contables a partir del 01 de enero de 2017, basado en el Plan de Cuentas NICSP, en la última versión?

SI	1
----	---

NO	
----	--

Revelación:

La Municipalidad está registrando los movimientos contables a partir de enero 2017, basado en el Plan de Cuentas NICSP versión 2021.

2- ¿La entidad tiene actualizado los Manuales de Procedimientos Contables y están aprobado por el máximo jerarca?


SI	1
----	---

NO	
----	--

Revelación:

Los procedimientos NICSP se encuentra actualizados y se logró la finalización de las firmas para el mes de julio

Se actualizaron los 22 procedimientos: Caja Chica, Control de inversiones y equivalentes de efectivo, reconocimiento y recuperación de cuentas por cobrar, devolución de cobros indebidos, etc.

		Control de Caja Chica y Caja Recaudadora.
<b>Generalidades</b>		
Nombre de la Institución : Municipalidad de Santa Ana		
Proceso: Contabilidad		
Procedimiento: Control de Caja Chica y Caja Recaudadora.		
<b>Responsables</b>		
Elaborado por: Asistente Direccion Financiera y Tributaria	Firma:	MARÍA MORÍN 1.030.002.73584
Revisado por : Coordinador Sistema Documental	Firma:	SEBASTIÁN INDIKIS ANGELA ANGULO (FIRMA) 1.030.002.73584
Aprobado por: Direccion Financiera y Tributaria	Firma:	MARIA DE LOS ANGELES PEREZ ANGULO (FIRMA) 1.030.002.73584
<b>Control de cambios</b>		
Fecha de aprobación:	1 de julio de 2022	
Fecha proxima revision:	1 de julio de 2023	
Version: 02	Zoom	

3- ¿Su institución realizó reclasificaciones de cuentas, en el periodo actual?

SI	1
----	---

NO	
----	--

Si su respuesta fue positiva, indicar en cuales cuentas se realizó las reclasificaciones.

**Revelación:**

Se reclasifico cuentas por pagar, cuentas por cobrar, ingresos y gastos.

4- ¿Su institución realizó depuración de cifras, en el periodo actual?

SI	1
----	---

NO	
----	--

Si su respuesta fue positiva, indicar en cuales cuentas se realizó las depuraciones.

**Revelación:**

La depuración en las cuentas del activo ha sido una tarea constante, se han realizado actualizaciones en los montos de activos, en el sistema se han sacado activos que no son funcionales o están fuera de uso, para esto se designó una sola persona para el control, depuraciones, para los desechos de activos fijos se realiza por medio de un formulario de traslados, temporales, permanentes y el desecho, también se levanta un acta donde participan legal, el que desecha, auditoria y contabilidad, una mejora la solicitud del formulario digital.

5- ¿Su institución realizó conciliaciones de cuentas reciprocas y confirmación de saldos con otras con otras Instituciones?

SI	1
----	---

NO	
----	--

Si su respuesta fue positiva, indicar en cuales cuentas se realizó las conciliaciones.

**Revelación**

Partida	Entidad	Entidad_Nombre	Monto	Monto confirmado por la Entidad	Diferencia	Confirmación de Saldo	Oficios de confirmación en el gestor	Cumplimiento
2.1.1.02.01.06.0.14120	14120	CCSS	28,515,101.62		€28,515,101.62	<input type="radio"/>	<input type="radio"/>	NO APLICA
2.1.1.02.02.02.0.11206	11206	Ministerio de Hacienda (MHD)	26,863,966.31		€26,863,966.31	<input type="radio"/>	<input type="radio"/>	NO APLICA
1.1.1.01.02.02.3.11206	11206	Ministerio de Hacienda (MHD)	413,717,092.44		€413,717,092.44	<input type="radio"/>	<input type="radio"/>	NO APLICA
1.1.3.06.02.01.0.11206	11206	Ministerio de Hacienda (MHD)	409,940,812.24		€409,940,812.24	<input type="radio"/>	<input type="radio"/>	NO APLICA
4.6.2.02.01.06.0.11206	11206	Ministerio de Hacienda (MHD)	102,435,039.50		€102,435,039.50	<input type="radio"/>	<input type="radio"/>	NO APLICA
5.4.1.02.01.06.0.11206	11206	Ministerio de Hacienda (MHD)	34,500,391.87	€31,735,892.80	€2,764,499.07	<input checked="" type="radio"/>	<input checked="" type="radio"/>	CUMPLE
1.1.3.06.02.02.0.12582	12582	Consejo Nacional de la Persona Adulta Mayor (CONAPAM)	110,081,100.00		€110,081,100.00	<input type="radio"/>	<input type="radio"/>	NO APLICA
1.1.3.06.02.02.0.12583	12583	Consejo Nacional de la Política Pública de la Persona Joven (CPJ)	2,719,580.00		€2,719,580.00	<input type="radio"/>	<input type="radio"/>	NO APLICA
1.1.3.06.02.02.0.12587	12587	Consejo de Seguridad Vial (COSEVI)	106,693,024.53		€106,693,024.53	<input type="radio"/>	<input type="radio"/>	NO APLICA
4.6.1.02.02.06.0.12582	12582	Consejo Nacional de la Persona Adulta Mayor (CONAPAM)	22,016,280.00		€22,016,280.00	<input type="radio"/>	<input type="radio"/>	NO APLICA
4.6.1.02.02.06.0.12587	12587	Consejo de Seguridad Vial (COSEVI)	21,835,510.89		€21,835,510.89	<input type="radio"/>	<input type="radio"/>	NO APLICA
5.4.1.02.02.06.0.12553	12553	Comisión Nacional para la Gestión de la Biodiversidad (CONAGEBIO)	2,714,729.09		€2,714,729.09	<input type="radio"/>	<input type="radio"/>	NO APLICA
5.4.1.02.02.06.0.12581	12581	Consejo Nacional de Personas con Discapacidad (CONAPDIS)	34,812,485.36	€34,812,485.36	€0.00	<input checked="" type="radio"/>	<input checked="" type="radio"/>	CUMPLE
5.4.1.02.02.06.0.12784	12784	Junta Administrativa del Registro Nacional	69,000,783.73		€69,000,783.73	<input type="radio"/>	<input type="radio"/>	NO APLICA
5.4.1.02.02.06.0.12908	12908	Sistema Nacional de Áreas de Conservación (SINAC)	17,102,793.20	€17,102,793.20	€0.00	<input checked="" type="radio"/>	<input checked="" type="radio"/>	CUMPLE
1.1.3.06.02.03.0.14226	14226	Instituto de Fomento y Asesoría Municipal (IFAM)	19,268,561.24	€8,679,776.55	€10,588,784.69	<input checked="" type="radio"/>	<input checked="" type="radio"/>	CUMPLE
1.1.3.06.02.03.0.14227	14227	Instituto Mixto de Ayuda Social (IMAS)	209,175,808.00		€209,175,808.00	<input type="radio"/>	<input type="radio"/>	NO APLICA
2.1.1.02.01.04.0.14120	14120	Caja Costarricense de Seguro Social (CCSS)	10,649,506.30		€10,649,506.30	<input type="radio"/>	<input type="radio"/>	NO APLICA
2.1.1.02.01.05.0.14120	14120	Caja Costarricense de Seguro Social (CCSS)	10,649,506.12		€10,649,506.12	<input type="radio"/>	<input type="radio"/>	NO APLICA
4.6.1.02.03.06.0.14226	14226	Instituto de Fomento y Asesoría Municipal (IFAM)	3,149,657.69	€3,149,657.69	€0.00	<input checked="" type="radio"/>	<input checked="" type="radio"/>	CUMPLE
4.6.1.02.03.06.0.14227	14227	Instituto Mixto de Ayuda Social (IMAS)	30,523,000.00	€30,523,000.00	€0.00	<input checked="" type="radio"/>	<input checked="" type="radio"/>	CUMPLE
4.6.2.02.03.06.0.14226	14226	Instituto de Fomento y Asesoría Municipal (IFAM)	5,530,118.86	€5,530,118.86	€0.00	<input checked="" type="radio"/>	<input checked="" type="radio"/>	CUMPLE
5.4.1.02.03.06.0.14253	14253	Juntas de Educación	536,615,537.53		€536,615,537.53	<input type="radio"/>	<input type="radio"/>	NO APLICA
5.4.2.02.03.01.0.14253	14253	Juntas de Educación	9,781,570.00		€9,781,570.00	<input type="radio"/>	<input type="radio"/>	NO APLICA
5.4.1.02.99.06.0.15910	15910	Comités Cantonales de Deportes y Recreación	208,874,912.14	€208,874,912.14	€0.00	<input checked="" type="radio"/>	<input checked="" type="radio"/>	CUMPLE
5.4.1.02.99.06.0.15925	15925	Federación Metropolitana de Municipalidades de San José (FEMET RD)	8,110,456.05	€8,110,456.05	€0.00	<input checked="" type="radio"/>	<input checked="" type="radio"/>	CUMPLE

6- ¿La institución cuenta con sistema de información integrado para elaborar los Estados Financieros y la reportería?

SI		NO	1
----	--	----	---

Revelación:

La municipalidad cuenta con un sistema financiero contable integrado, pero en la actualidad no se utilizan todos los módulos del sistema adquirido y el otro sistema que existe para el área tributaria, recursos humanos y de inversión obras no se ha integrado con el financiero.

7- ¿La Institución elabora los Estados Financieros de manera manual, es decir, el sistema utilizado no facilita balanzas de comprobación sino solo saldos de cuentas?

SI		NO	1
----	--	----	---

Revelación:

El sistema emite la Balanza de Comprobación, Rendimiento y Situación.

8- ¿La entidad realiza la conversión de cifras de moneda extranjera a moneda nacional?

SI	
----	--

NO	1
----	---

**Revelación:**

El proceso de proveeduría cuando recibe facturas en dólares realiza la conversión antes de ingresar los datos al sistema.

9- ¿El método de evaluación para inventarios utilizado por la institución es PEPS?

SI	1
----	---

NO	
----	--

SI	1
----	---

NO	
----	--

**Revelación:**

Se utiliza el método establecido por la Contabilidad Nacional

10- ¿El método de utilizado por la Institución es Estimación por Incobrables (ANTIGÜEDAD DE SALDOS)?

SI	
----	--

NO	1
----	---

**Revelación:**

Se está trabajando con un reglamento para la estimación por incobrables el cual se encuentra en revisión por la asesoría legal.

11- ¿El método utilizado en la Institución para la Depreciación o agotamiento es Línea Recta?

SI	1
----	---

NO	
----	--

**Revelación:**

El método que se utiliza es línea recta, como lo solicita la Contabilidad Nacional

12- ¿La Entidad audita de manera externa los Estados Financieros?

SI	1
----	---

NO	
----	--

**Revelación:**

Indique el nombre del despacho que audita sus estados financieros

Indique los últimos periodos contables en donde se auditaron Estados Financieros:		
Principales Hallazgos:	Período Contable	Se hicieron ajustes a los EEFF (Indique si o no)
AÑO 1		
Deficiencia en la base contable utilizada	2019	SI
Debilidad detectada en el disfrute de las vacaciones	2019	NO
Deficiencia de la base de datos de cuenta por cobrar	2019	NO
Debilidades encontradas en las conciliaciones bancarias	2019	NO
No existe un sistema integrado y aceptado por C.N.	2019	NO



No existe acta de recepción en los expedientes electrónicos SICOP	2019	NO
Municipalidad no cuenta con libros legales	2019	NO
Falta de una conciliación de las cuentas liquidadas con el superávit	2019	NO
No se registran las pólizas como gasto diferido ni la provisión de aguinaldo	2019	SI
provisión para pasivos contingentes no se encuentra registrada	2019	SI
Terrenos no se encuentran conciliados con el Registro Nacional	2019	SI
AÑO 2		

No se llevan los libros legales contables	2020	NO
no existen manuales de políticas y procedimientos contables que estandaricen el registro de los diferentes procesos que se realizan en la municipalidad	2020	NO
inadecuado método de registro en la base contable	2020	NO
inexistencia de un sistema integrado para la ejecución de las actividades de los diferentes departamentos	2020	NO

<p>existe diferencia entre el saldo contable y el registro auxiliar de cuentas por cobrar</p>	<p>2020</p>	<p>NO</p>
<p>las cuentas por cobrar presentan una antigüedad superior a 360 días</p>	<p>2020</p>	<p>NO</p>
<p>la municipalidad no cuenta con una política para la estimación para incobrables</p>	<p>2020</p>	<p>NO</p>
<p>la cuenta de inventarios presenta debilidades de control</p>	<p>2020</p>	<p>NO</p>

<p>existe diferencia entre el saldo contabilizado y el registro auxiliar de la cuenta de propiedad, planta y equipo.</p>	<p>2020</p>	<p>NO</p>
<p>existe diferencia entre el saldo contabilizado y el registro auxiliar de la cuenta de obras en proceso</p>	<p>2020</p>	<p>NO</p>
<p>existen deficiencias en los activos según la toma física efectuada</p>	<p>2020</p>	<p>NO</p>
<p>incumplimiento de la política de capitalización de propiedad, planta y equipo.</p>	<p>2020</p>	<p>NO</p>

vehículos y terrenos no conciliados con el registro nacional	2020	NO
no se registran los intereses por pagar de las obligaciones financieras al cierre de cada mes	2020	NO
existe diferencia en la conciliación del registro auxiliar cuentas por pagar y el saldo contable.	2020	NO
no se registra el gasto acumulado por pagar de aguinaldo, salario escolar, vacaciones, ni los ingresos recibidos por adelantado	2020	NO

<p>carencia de documentación y registro auxiliar respaldo de la cuenta de revaluación de activos fijos.</p>	<p>2020</p>	<p>NO</p>
<p>existen diferencias entre el saldo contable y el presentado en el reporte de la caja costarricense de seguro social</p>	<p>2020</p>	<p>NO</p>
<p>existen colaboradores con más de 30 días de vacaciones pendientes de disfrutar</p>	<p>2020</p>	<p>NO</p>
<p>no se evidenció el cumplimiento del procedimiento para la gestión de respaldos de información. riesgo bajo</p>	<p>2020</p>	<p>NO</p>

no se evidenció el seguimiento al cumplimiento de la política de seguridad de la información. riesgo medio.	2020	NO
no se evidenció la existencia de un procedimiento para la gestión de roles y permisos de los usuarios en los sistemas de información. riesgo medio.	2020	NO

<p>no se le da un seguimiento activo y documentado al plan estratégico de ti para la verificación de su cumplimiento. riesgo bajo.</p>	<p>2020</p>	<p>NO</p>
<p>ausencia de una metodología para la gestión de riesgos tecnológicos. riesgo bajo.</p>	<p>2020</p>	<p>NO</p>
<p>no se evidenció la revisión periódica de las pistas de auditoría de los sistemas. riesgo bajo</p>	<p>2020</p>	<p>NO</p>



<p>oportunidades de mejora para el procedimiento de monitoreo tendencias para la infraestructura tecnológica. riesgo bajo.</p>	<p>2020</p>	<p>NO</p>
<p>oportunidades de mejora en la metodología para la administración de proyectos de TI. riesgo bajo.</p>	<p>2020</p>	<p>NO</p>
<p>ausencia de un procedimiento para la gestión de cambios de ti. riesgo bajo</p>	<p>2020</p>	<p>NO</p>

no se evidenció un seguimiento activo a los servicios brindados por terceros referentes a tecnologías de información. riesgo medio.	2020	NO
usuarios activos en los sistemas que actualmente no pertenecen a funcionarios vigentes. riesgo bajo	2020	NO
AÑO 3		
Existen Garantías en custodia que se encuentran vencidas	2021	NO
Los expedientes electrónicos en SICOP presentan debilidades	2021	NO
No se lleva un adecuado control de las retenciones de los salarios y dietas.	2021	NO
AÑO 4		
AÑO 5		

13- ¿La entidad lleva los libros contables en formato digital?

SI	1
----	---

NO	
----	--

Revelación:

Para el año 2022 se logró llevar los libros contables digitales.

Hora : 11:53:51



**MUNICIPALIDAD**  
**Santa Ana**

**Reporte de Asientos**  
Contabilidad General

Fuente	Centro Costo	Descripción	Cuenta	Descripción	Débitos	Créditos	Referencia
<u>Asientos:</u> AF00010887      Fecha: 05/05/2022      Tipo: AF							
AF	00.00.00.000	General	3.1.5.01.01.01.1.00001.00	09.02.02 Resultados de		\$121,676,310.00	Activo : 7349
AF	00.00.00.000	General	1.2.5.04.01.01.6.00001.00	Carreteras y Caminos	\$121,676,310.00		Activo : 7349
<b>Sub-Totales:</b>					<b>\$121,676,310.00</b>	<b>\$121,676,310.00</b>	
<u>Asientos:</u> AF00010888      Fecha: 05/05/2022      Tipo: AF							
AF	00.00.00.000	General	1.2.5.04.01.01.6.00001.00	Carreteras y Caminos	\$32,833,595.00		Activo : 7350
AF	00.00.00.000	General	3.1.5.01.01.01.1.00001.00	09.02.02 Resultados de		\$32,833,595.00	Activo : 7350
<b>Sub-Totales:</b>					<b>\$32,833,595.00</b>	<b>\$32,833,595.00</b>	
<u>Asientos:</u> AF00010870      Fecha: 05/05/2022      Tipo: AF							
AF	00.00.00.000	General	3.1.5.01.01.01.1.00001.00	09.02.02 Resultados de		\$51,537,056.20	Activo : 7839
AF	00.00.00.000	General	1.2.5.04.01.01.6.00001.00	Carreteras y Caminos	\$51,537,056.20		Activo : 7839
<b>Sub-Totales:</b>					<b>\$51,537,056.20</b>	<b>\$51,537,056.20</b>	
<u>Asientos:</u> AF00010871      Fecha: 05/05/2022      Tipo: AF							

Página: 1

1 de 529

Firmado por: MUNICIPALIDAD DEL CANTON DE SANTA ANA (SELLO ELECTRONICO)  
 Fecha: 20/07/2022 11:55:59-0600 UTC

14- ¿Los libros contables se encuentran actualizados?

SI	1	NO	
----	---	----	--

**Revelación:**

Se encuentran al mes mayo legalizados.

LIBRO INVENTARIOS Y BALANCES 2

Fecha: 15/06/2022  
 Hora: 12:23:04  
 Página: 1



**Balance de Comprobación del 01/05/2022 al 31/05/2022**

Incluye todas las cuentas del rango: .. 9.9.9.99.99.9.99999.99  
 Todos los centros de costo. Cuentas con movimientos o saldo diferente de cero.  
 Contabilidad Fiscal. Moneda Local.

Cuenta	Descripción	Saldo Inicial	Movios		Balance Final
			Total Débitos	Total Créditos	
1.1.0.00.00.0.0.0000.00	ACTIVO	88,808,702,770.79	18,094,816,623.23	9,238,024,730.07	88,808,702,815.88
1.1.0.00.00.0.0.0000.00	ACTIVO CORRIENTE	14,890,819,884.38	3,858,742,459.21	3,223,289,279.20	18,110,279,049.37
1.1.1.00.00.0.0.0000.00	EFFECTIVO Y EQUIVALENTES DE EFECTIVO	2,810,842,888.89	2,461,810,388.18	2,478,803,107.70	3,279,849,589.11
1.1.1.01.00.0.0.0000.00	EFFECTIVO	2,810,842,888.89	2,461,810,388.18	2,478,803,107.70	3,279,849,589.11
1.1.1.01.02.00.0.0000.00	DEPOSITOS BANCARIOS	2,809,240,888.89	2,461,810,388.18	2,478,803,107.70	3,281,249,589.11
1.1.1.01.02.02.0.0000.00	DEPOSITOS BANCARIOS EN EL MONEDA LOCAL EN INSTITUCIONES FINANCIERAS	2,809,240,888.89	2,461,810,388.18	2,478,803,107.70	3,281,249,589.11
1.1.1.01.02.02.2.0000.00	CUENTAS CORRIENTES EN EL MONEDA LOCAL EN INSTITUCIONES FINANCIERAS	3,183,813,270.24	2,429,282,284.22	2,488,243,816.88	3,968,029,029.81
1.1.1.01.02.02.2.2100.00	BANCO DE COSTA RICA	484,101,187.82	873,292,719.82	228,429,718.89	708,764,389.96
1.1.1.01.02.02.2.2100.01	Cta 200881 B BCR	88,888,381.11	38,470,288.88	40,130,248.00	81,640,442.07
1.1.1.01.02.02.2.2100.02	Cta 200882 B BCR	278,143,784.70	830,814,716.22	288,299,471.89	817,849,011.24
1.1.1.01.02.02.2.2100.03	Cta 001 04888100 BCR	85,283,200.70	8,488,888.88	0.00	76,818,887.88
1.1.1.01.02.02.2.2100.04	Cta 001 04888208 BCR	88,888,811.29	1,288,000.00	0.00	88,248,818.09
1.1.1.01.02.02.2.2100.05	BANCO NACIONAL DE COSTA RICA	2,700,291,184.21	1,788,200,000.74	2,277,012,988.38	3,188,479,811.87
1.1.1.01.02.02.2.2100.01	Cta 9208 B BNCR	80,882,881.20	1,248,188,888.38	1,288,000,000.00	80,822,878.82
1.1.1.01.02.02.2.2100.02	Cta 122040 B BNCR	10,888,888.88	0.00	0.00	10,888,888.88
1.1.1.01.02.02.2.2100.03	Cta 04000009 B BNCR	2,888,888.81	0.00	0.00	2,888,888.81
1.1.1.01.02.02.2.2100.04	Cta 348 B BNCR	88,187,288.88	2,888,478.87	1,188,000.00	88,888,710.71
1.1.1.01.02.02.2.2100.05	Cta 348 B BNCR	870,127.38	0.00	0.00	870,127.38
1.1.1.01.02.02.2.2100.06	Cta 228828 B BNCR	2,888,400.88	0.00	70,888.00	2,888,888.88
1.1.1.01.02.02.2.2100.07	Cta 228828 B BNCR	881,888.27	0.00	0.00	881,888.27
1.1.1.01.02.02.2.2100.08	Cta 001480 B BNCR	8,478,000.00	8,888,000.00	11,021,000.00	38,000.00
1.1.1.01.02.02.2.2100.09	Cta 000487 B BNCR	2,818,248,884.38	407,287,888.88	888,811,788.43	2,028,289,125.88
1.1.1.01.02.02.2.2100.00	BANCO POPULAR Y FINANCIERA LTDA. (Financiera)	18,123,840.21	80,088,884.78	48,888,843.88	88,281,881.08
1.1.1.01.02.02.2.2100.01	Cta 332 B Banco Popular	18,123,840.21	80,088,884.78	48,888,843.88	88,281,881.08
1.1.1.01.02.02.3.0000.00	CAJA UNICA	418,828,184.41	13,488,101.88	23,488,880.77	408,822,709.80
1.1.1.01.02.02.3.1000.00	MINISTERIO DE HACIENDA	418,828,184.41	13,488,101.88	23,488,880.77	408,822,709.80
1.1.1.01.02.02.3.1000.01	Fondos de la Ley 8116	282,000,080.88	0.00	7,488,288.82	274,511,812.08
1.1.1.01.02.02.3.1000.02	Fondos de la Ley 7758	7,780,484.08	0.00	0.00	7,780,484.08
1.1.1.01.02.02.3.1000.03	Fondos Subsidios	8,488,212.80	0.00	0.00	8,488,212.80
1.1.1.01.02.02.3.1000.04	Fondo Red Progresiva al Adulto Mayor	102,828,288.88	0.00	2,384,223.08	100,272,388.88
1.1.1.01.02.02.3.1000.07	Fondo Atención Adulto Mayor (Fondos)	14,848,828.22	0.00	0.00	14,848,828.22
1.1.1.01.02.02.3.1000.08	Fondo Rincón Progresivo	0.00	13,488,101.78	13,488,101.78	0.00
1.1.1.01.02.02.8.0000.00	OTROS DEPOSITOS BANCARIOS EN EL MONEDA LOCAL EN INSTITUCIONES FINANCIERAS	800.00	0.00	0.00	800.00
1.1.1.01.02.02.8.0000.00	GRUPO MUTUAL DE ALAJUELA	800.00	0.00	0.00	800.00
1.1.1.01.02.02.8.0000.00	Cta 136 105 88888888 Grupo Mutual	800.00	0.00	0.00	800.00
1.1.1.01.02.02.8.0000.00	CAJAS CHICAS Y FONDOS DE CAJAS CHICAS	12,800,000.00	0.00	0.00	12,800,000.00

Navigation bar with icons for back, forward, search, and refresh, and a page indicator showing '1 de 30'.

Firmado por: MUNICIPALIDAD DEL CANTON DE SANTA ANA (SELLO ELECTRONICO)  
 Fecha: 20/07/2022 11:24:29 AM UTC

## NOTAS CONTABLES A ESTADOS FINANCIEROS

Política Contable		Concepto	Norma (NICSP)	Referencia Normativa técnica y disposiciones adicionales
6	54.	Notas	NICSP N° 1, Párrafo 127.	

Deben contener información adicional en los estados principales y complementarios. Éstas proporcionan descripciones narrativas o desagregaciones de partidas reveladas en dichos estados y contienen información sobre las que no cumplen las condiciones para ser reconocidas en los estados. La estructura de las notas deberá:

- a) presentar información acerca de las bases para la preparación de los EEFF y sobre las políticas contables específicas utilizadas
- b) revelar la información requerida por las NICSP que no se presenta en los estados principales y complementarios de los EEFF; y
- c) suministrar la información adicional que, no presentándose en los estados principales y complementarios de los EEFF, sea relevante para la comprensión de alguno de ellos.

*Indicación 1:* Para determinar la variación relativa (en porcentaje) de un periodo respecto a otro, se debe aplicar la siguiente fórmula:  $(\text{Periodo actual} - \text{Periodo anterior} = \text{Diferencia})$ ,  $(\text{Diferencia} / \text{Periodo Anterior} = \text{Variación Decimal} * 100) = \text{Variación Porcentual}$ .

*Indicación 2:* La Entidad debe revelar toda aquella información que considere pertinente y justifique los registros en los Estados Financieros. Considerando la variación porcentual la entidad debe ser concisa al justificar dicha diferencia.

## NOTAS ESTADO DE SITUACION FINANCIERA

### 1. ACTIVO

#### 1.1 ACTIVO CORRIENTE

#### NOTA N° 3

##### EFFECTIVO Y EQUIVALENTE DE EFFECTIVO

Cuenta	Descripción	Nota	Periodo Actual	Periodo Anterior	Diferencia
					%
1.1.1.	Efectivo y equivalentes de efectivo	03	2,987,568.94	1,231,234.69	142.65

Detalle cuentas corrientes en el sector privado interno

Cuenta	Descripción
1.1.1.01.02.01.2.	Cuentas corrientes en el sector privado interno

Entidad	Periodo Actual	Periodo Anterior	Diferencia
			%

Detalle cuentas corrientes en el sector público interno

Cuenta	Descripción
1.1.1.01.02.02.2.	Cuentas corrientes en el sector público interno

Entidad	Periodo Actual	Periodo Anterior	Diferencia
			%
Banco de Costa Rica	562,896.21	243,588.17	131%
Banco Nacional de Costa Rica	1,918,228.89	642,221.18	199%
Banco Popular y Desarrollo Comunal	80,126.24	2,123.38	3674%

## Detalle de Caja Única

Cuenta	Descripción
1.1.1.01.02.02.3.	Caja Única

Entidad	Periodo Actual	Periodo Anterior	Diferencia
			%
<b>Ministerio de HACIENDA</b>	413,717.09	330,701.45	<b>25%</b>

### Revelación:

La cuenta Efectivo y equivalentes de efectivo, representa el 3.09 % del total de Activo, que comparado al periodo anterior genera una variación absoluta de 1,756,334.25 que corresponde a un(a) Aumento del 142.65 % de recursos disponibles.

Las variaciones de la cuenta son producto de los ingresos financieros que se realiza de una forma fiable, se cuantifica el método de la tasa de interés efectiva.

El efectivo comprende tanto el efectivo como los depósitos bancarios a la vista. Los equivalentes al efectivo son inversiones a corto plazo de gran liquidez, que son fácilmente convertibles en importes determinados de efectivo, estando sujetos a un riesgo poco significativo de cambios en su valor

### Detalle de las cuentas bancarias conciliadas

Reporte Resumido de Movimiento							
Período: del 01/01/2022 al 30/06/2022							
Cuenta	Nombre	Banco	Último Movimiento	Saldo Inicial	Débitos	Créditos	Saldo Final
Moneda:	CRC	Colón Costa Rica					
00096100003528	Cta#352-8 Banco Popular colones	BPD C	31/07/2022	43,014,619.91	440,271,211.52	403,159,589.54	80,126,241.89
001-04886100	Banco Costa Rica Reciclaje	BCR	29/07/2022	41,105,480.74	36,053,034.75		77,158,515.49

1000100009020 98	Cta#90209-8 B.N.C.R. colones	BNC R	03/08/2 022	48,507,106 .09	12,740,988, 267.10	12,699,179, 748.94	90,315,624 .25
1000100012226 03	Cta#122260-3 B.N.C.R. colones	BNC R	31/01/2 022	12,055,826 .94			12,055,826 .94
1000100022080 51	220805-1 BNCR	BNC R	29/07/2 022	4,235,709. 29		947,324.32	3,288,384. 97
1000100022080 60	220806-0 BNCR	BNC R	02/03/2 021	981,809.37			981,809.37
1000106000009 65	Cta#06000096-5 B.N.C.R. colones	BNC R	21/06/2 022	1,610,202. 14	6,093,998.6 9	6,504,269.7 5	1,199,931. 08
1000106000034 98	Cta#349-8 B.N.C.R. colones	BNC R	29/07/2 022	77,561,590 .77	31,693,394. 81	5,963,650.5 7	103,291,33 5.01
1000106000048 76	Cta#487-6 BNCR colones (Cta. Inteligente)	BNC R	29/07/2 022	1,610,227, 083.24	6,116,134,8 70.55	6,027,048,1 04.32	1,699,313, 849.47
1000106000054 93	Cta#549-3 B.N.C.R. colones	BNC R	23/10/2 019	970,127.38			970,127.38
1000106000148 06	001480-6 BNCR	BNC R	28/07/2 022	393,000.00	36,942,000. 00	30,523,000. 00	6,812,000. 00
1138206851651 63	Cta #85165163 BCC	GMA	04/12/2 017	0.00			0.00
1151206851651 62	Cta #85165162- BBC	GMA	04/12/2 017	0.00			0.00
1381009997674 2	Cta #1381009997674 2 Grupo Mutual	GMA	22/02/2 022	500.00	500,000,00 0.00	500,000,00 0.00	500.00
1520100102085 5189	Cta#208551-8 B.C.R. colones	BCR	29/07/2 022	40,394,394 .68	207,133,49 7.07	141,592,84 6.00	105,935,04 5.75
1520100102534 8439	Cta#253484-3 B.C.R. colones	BCR	04/08/2 022	324,144,45 4.76	3,378,994,5 72.03	3,381,627,1 96.24	321,511,83 0.55
7390001141090 1011	Fondos de la Ley 8114 (caja única)	GOB	28/07/2 022	229,687,14 4.61	204,910,07 9.02	145,569,36 8.88	289,027,85 4.75
7390001141090 1026	Fondos de la Ley 7755 (caja única)	GOB	09/03/2 022	17,680,808 .71		9,930,324.6 5	7,750,484. 06
7390001141090 1032	Fondos Cuenta General (caja única)	GOB	30/06/2 021	8,459,312. 60			8,459,312. 60
7391131090001 9414	Fondos CECUDI, Fodesaf (caja única)	GOB	26/06/2 017	0.00			0.00
7391131090002 5372	Red. Prog. Adulto mayor - CONAPAM	GOB	29/07/2 022	101,129,41 0.82	22,016,280. 05	29,615,175. 06	93,530,515 .81
7391131090002 6064	Ley 7972 cigarrillos CONAPAM	GOB	26/06/2 017	0.00			0.00
7391131090002 8330	Atención Adulto Mayor FODESAF	GOB	17/12/2 021	14,948,925 .22			14,948,925 .22
7391131090004 2011	Recursos Propios	GOB	28/07/2 022	0.00	34,500,391. 87	34,500,391. 87	0.00



9201520100104 9625406	Cta #49625406 B.C.R colones, GARANT EFEC	BCR	29/07/2 022	24,945,050 .47	33,925,020. 12	579,250.00	58,290,820 .59
( CRC - Colón Costa Rica )	Totales por Moneda:			2,602,052, 557.74	23,789,656, 617.58	23,416,740, 240.14	2,974,968, 935.18
Moneda:	USD	US Dollar					
1000206060023 11	Cta#060600231-2 EMAI B.N.C.R. dólares	BNC R	28/04/2 017	0.00			0.00
1520200102787 1211	Cta#001- 0278712-1 B.C.R. dólares	BCR	09/03/2 017	0.00			0.00
( USD - US Dollar )	Totales por Moneda:	0.00	0.00	0.00	0.00		

#### NOTA N° 4

#### INVERSIONES A CORTO PLAZO

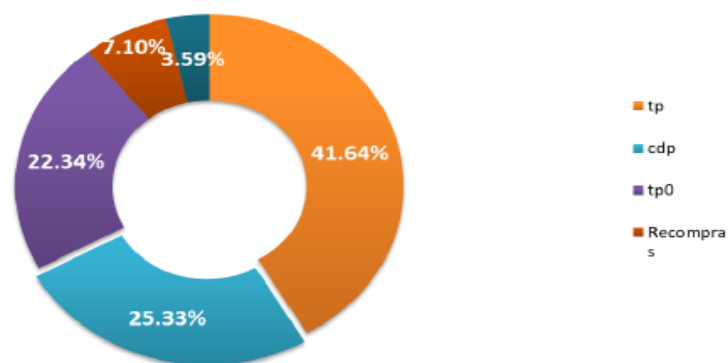
Cuenta	Descripción	Nota	Periodo Actual	Periodo Anterior	Diferencia
					%
1.1.2.	Inversiones a corto plazo	04	6,135,567.09	5,859,000.00	4.72

#### Revelación:

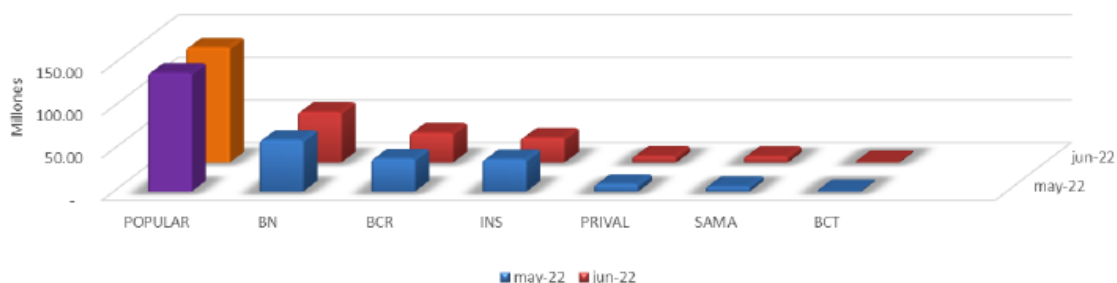
La cuenta Inversiones a corto plazo, representa el 6.34 % del total de Activo, que comparado al periodo anterior genera una variación absoluta de 276,567.09 que corresponde a un(a) Aumento del 4.72 % de recursos disponibles.

Las variaciones de la cuenta son producto de la liquidez en el mercado y aunque continua una baja en las tasas de interés; los fondos de inversión en el mercado de dinero continúan siendo un instrumento demandado para los inversionistas para mantener sus recursos líquidos.

**CONCENTRACION POR INSTRUMENTO  
FONDO MERCADO DINERO COLONES**



**ACTIVOS NETOS  
FONDOS MERCADO DINERO PÚBLICOS COLONES**



**NOTA N° 5**

**CUENTAS A COBRAR CORTO PLAZO**

Cuenta	Descripción	Nota	Periodo Actual	Periodo Anterior	Diferencia
					%
1.1.3.	Cuentas a cobrar a corto plazo	05	5,278,055.38	9,216,675.20	-42.73

Detalle cuentas Transferencias del sector público interno a cobrar c/p

Cuenta	Descripción
1.1.3.06.02.	Transferencias del sector público interno a cobrar c/p

CODIGO INSTITUCIONAL	NOMBRE ENTIDAD	MONTO
12582	CONAPAM	110,081.10
12583	CONSEJO NACIONAL PERSONA JOVEN	2,719.58
12587	COSEVI	106,693.02
11206	MINISTERIO DE HACIENDA	409,940.81
14226	IFAM	19,268.56
14227	IMAS	209,175.81

Indicar el Método Utilizando:

Método de estimación por incobrable

Indicar los procedimientos utilizados para la determinación de los valores razonables para cada clase de activo financiero:

Reglamento para el procedimiento de cobro administrativo extrajudicial y judicial de la Municipalidad de Santa Ana.

**Revelación:**

La cuenta Cuentas a cobrar a corto plazo, representa el 5.46 % del total de Activo, que comparado al periodo anterior genera una variación absoluta de -3,938,619.82 que corresponde a un(a) Disminución del -42.73 % de recursos disponibles.

Las variaciones de la cuenta son producto de las cuentas por cobrar son al igual que cualquier activo recursos económicos propiedad de la Municipalidad que genera un beneficio en el futuro; forma parte del activo corriente, cuya percepción se prevé para un tiempo máximo de doce meses.

Están constituidas por créditos a favor de la entidad y originados por operaciones normales de la municipalidad como por ejemplo recaudación de tributos, préstamos a empleados, sumas pagadas de más, transferencias establecidas por Ley, cuentas por cobrar a entidades relacionadas, descontados los intereses no devengados, que provengan o no de operaciones y cuyo plazo de recuperación no excede a un año. Como medida de Control Financiero Contable, se recomienda conciliar las cuentas por cobrar a entes relacionados, con los saldos contables de las instituciones o empresas relacionadas, e investigar todas las diferencias observadas.

## NOTA N° 6

### INVENTARIOS

Cuenta	Descripción	Nota	Periodo Actual	Periodo Anterior	Diferencia
					%
1.1.4.	Inventarios	06	186,290.23	240,107.53	-22.41

#### Método de Valuación de Inventario

Indique si su institución está utilizando Primeras en entrar, Primeras en salir (PEPS), sino es así, indique cual método se utiliza y la razón que aún no utilizan el PEPS.

El método utilizado es PEPS

Cual sistema de inventario utiliza su institución Periódico o Permanente:

La Municipalidad emplea el método permanente, conforme a lo autorizado por la Dirección General de Contabilidad Nacional en su oficio DCN-0429-2018 del 10 de julio del 2018

#### Revelación:

La cuenta Inventarios, representa el 0.19 % del total de Activo, que comparado al periodo anterior genera una variación absoluta de -53,817.29 que corresponde a un(a) Disminución del -22.41 % de recursos disponibles.

Las variaciones de la cuenta son producto de para el año 2022, se logró implementar en la bodega municipal el traslado de información sobre los inventarios, al mes de mayo se ha logrado un gran avance porque los encargados de bodegas de servicios generales y bodega municipal están suministrando la información en formato excel, porque todavía no se cuenta con un sistema.

Se muestra el importe en libros de las diferentes clases de inventarios (NICSP N° 12, párrafo 48)

Cuenta Contable	descripción	Periodos Anterior	Periodo Actual
1.1.4.00.00.00.0.00000.00	INVENTARIOS	240,107.53	186,290.23
1.1.4.01.00.00.0.00000.00	MATERIALES Y SUMINISTROS PARA CONSUMO Y PRESTACIÓN DE SERVICIOS	240,107.53	186,290.23
1.1.4.01.01.00.0.00000.00	PRODUCTOS QUÍMICOS Y CONEXOS	13,328.47	9,077.60
1.1.4.01.01.01.0.00000.00	COMBUSTIBLES Y LUBRICANTES	1,848.02	1,726.84
1.1.4.01.01.02.0.00000.00	Productos farmacéuticos y medicinales	0.00	991.36
1.1.4.01.01.04.0.00000.00	TINTAS, PINTURAS Y DILUYENTES	9,650.02	3,930.13
1.1.4.01.01.99.0.00000.00	OTROS PRODUCTOS QUIMICOS Y CONEXOS	1,830.43	2,429.28
1.1.4.01.02.00.0.00000.00	PRODUCTOS AGROPECUARIOS Y ALIMENTOS	0.00	33.56

1.1.4.01.02.02.0.00000.00	Productos agroforestales	0.00	-
1.1.4.01.02.04.0.00000.00	Alimentos para animales	0.00	33.56
1.1.4.01.03.00.0.00000.00	MATERIALES Y PRODUCTOS DE USO EN LA CONSTRUCCIÓN Y MANTENIMIENTO	90,963.82	96,058.82
1.1.4.01.03.01.0.00000.00	MATERIALES Y PRODUCTOS METALICOS	22,327.46	46,960.28
1.1.4.01.03.02.0.00000.00	MATERIALES Y PRODUCTOS MINERALES Y ASFALTICOS	0.00	2,216.48
1.1.4.01.03.02.1.00000.00	MATERIALES Y PRODUCTOS MINERALES Y ASFALTICOS	0.00	2,216.48
1.1.4.01.03.02.1.00001.00	Materiales y productos minerales y asfalticos	0.00	2,216.48
1.1.4.01.03.03.0.00000.00	MADERA Y SUS DERIVADOS	1,608.13	4,852.20
1.1.4.01.03.04.0.00000.00	MATERIALES Y PRODUCTOS ELECTRICOS, TELEFONICOS Y DE COMPUTO	5,750.97	866.77
1.1.4.01.03.05.0.00000.00	MATERIALES Y PRODUCTOS DE VIDRIO	6,811.23	3,857.18
1.1.4.01.03.06.0.00000.00	MATERIALES Y PRODUCTOS DE PLASTICO	42,473.04	35,440.88
1.1.4.01.03.99.0.00000.00	OTROS MATERIALES Y PRODUCTOS DE USO EN LA CONSTRUCCION Y MANTENIMIENTO	11,992.98	1,865.02
1.1.4.01.04.00.0.00000.00	HERRAMIENTAS, REPUESTOS Y ACCESORIOS	124,865.32	39,803.47
1.1.4.01.04.01.0.00000.00	HERRAMIENTAS E INSTRUMENTOS	118,187.00	18,904.36
1.1.4.01.04.02.0.00000.00	REPUESTOS Y ACCESORIOS NUEVOS	6,678.31	20,899.10
1.1.4.01.99.00.0.00000.00	ÚTILES, MATERIALES Y SUMINISTROS DIVERSOS	10,949.92	41,316.79
1.1.4.01.99.01.0.00000.00	Útiles y materiales de oficina y cómputo	0.00	-
1.1.4.01.99.04.0.00000.00	TEXTILES Y VESTUARIO	1,667.75	3,643.69
1.1.4.01.99.05.0.00000.00	UTILES Y MATERIALES DE LIMPIEZA	781.89	15,612.72
1.1.4.01.99.06.0.00000.00	UTILES Y MATERIALES DE RESGUARDO Y SEGURIDAD	81.40	18,076.11
1.1.4.01.99.99.0.00000.00	OTROS UTILES, MATERIALES Y SUMINISTROS DIVERSOS	8,418.89	3,984.27

Importe de los inventarios reconocido como gasto (NICSP N°12, párrafo 47 inciso d-c)

Cuenta Contable	Descripción	Periodo Actual
5.1.3.00.00.00.0.00000.00	MATERIALES Y SUMINISTROS CONSUMIDOS	256,355.98
5.1.3.01.00.00.0.00000.00	PRODUCTOS QUÍMICOS Y CONEXOS	82,921.11
5.1.3.01.01.00.0.00000.00	02.01.01 Combustibles y lubricantes	78,780.31
5.1.3.01.02.00.0.00000.00	02.01.02 Productos farmacéuticos y medicinales	531.30

5.1.3.01.04.00.0.00000.00	02.01.04 Tintas, pinturas y diluyentes	1,568.37
5.1.3.01.99.00.0.00000.00	02.01.99 Otros productos químicos y conexos	2,041.13
5.1.3.02.00.00.0.00000.00	ALIMENTOS Y PRODUCTOS AGROPECUARIOS	21,577.43
5.1.3.02.02.00.0.00000.00	02.02.02 Productos agroforestales	386.00
5.1.3.02.03.00.0.00000.00	02.02.03 Alimentos y bebidas	21,185.51
5.1.3.02.04.00.0.00000.00	Alimentos para animales	5.92
5.1.3.03.00.00.0.00000.00	MATERIALES Y PRODUCTOS DE USO EN LA CONSTRUCCIÓN Y MANTENIMIENTO	74,341.76
5.1.3.03.01.00.0.00000.00	02.03.01 Materiales y productos metálicos	5,518.95
5.1.3.03.02.00.0.00000.00	02.03.02 Materiales y productos minerales y asfálticos	65,595.53
5.1.3.03.03.00.0.00000.00	02.03.03 Madera y sus derivados	1,951.84
5.1.3.03.04.00.0.00000.00	02.03.04 Materiales y productos eléctricos, telefónicos y de cómputo	497.62
5.1.3.03.06.00.0.00000.00	02.03.06 Materiales y productos de plástico	508.68
5.1.3.03.99.00.0.00000.00	02.03.99 Otros materiales y productos de uso en la construcción y mantenimiento	269.15
5.1.3.04.00.00.0.00000.00	HERRAMIENTAS, REPUESTOS Y ACCESORIOS	29,426.33
5.1.3.04.01.00.0.00000.00	02.04.01 Herramientas e instrumentos	943.28
5.1.3.04.02.00.0.00000.00	02.04.02 Repuestos y accesorios	28,483.05
5.1.3.99.00.00.0.00000.00	ÚTILES, MATERIALES Y SUMINISTROS DIVERSOS	48,089.36
5.1.3.99.01.00.0.00000.00	02.99.01 Útiles y materiales de oficina y cómputo	26,957.76
5.1.3.99.02.00.0.00000.00	02.99.02 Útiles y materiales médicos, hospitalarios y de investigación	126.04
5.1.3.99.03.00.0.00000.00	02.99.03 Productos de papel, cartón e impresos	4,634.69
5.1.3.99.04.00.0.00000.00	02.99.04 Textiles y vestuario	4,184.93
5.1.3.99.05.00.0.00000.00	02.99.05 Útiles y materiales de limpieza	5,661.54
5.1.3.99.06.00.0.00000.00	02.99.06 Útiles y materiales de resguardo y seguridad	3,911.38
5.1.3.99.07.00.0.00000.00	02.99.07 Útiles y materiales de cocina y comedor	0.00
5.1.3.99.99.00.0.00000.00	02.99.99 Otros útiles, materiales y suministros diversos	2,613.02

Estas rebajas de inventario se realizan al patrimonio porque años anteriores todo se registraba al gasto.

Cuenta Contable	Descripción	Periodo Actual
3.1.5.01.01.01.0.00000.00	Resultados de ejercicios anteriores	700.23
3.1.5.01.01.01.0.00000.00	Resultados de ejercicios anteriores	4,782.41
3.1.5.01.01.01.0.00000.00	Resultados de ejercicios anteriores	21.55
3.1.5.01.01.01.0.00000.00	Resultados de ejercicios anteriores	852.11
3.1.5.01.01.01.0.00000.00	Resultados de ejercicios anteriores	141.51
3.1.5.01.01.01.0.00000.00	Resultados de ejercicios anteriores	94.80
3.1.5.01.01.01.0.00000.00	Resultados de ejercicios anteriores	648.79
3.1.5.01.01.01.0.00000.00	Resultados de ejercicios anteriores	14.25
3.1.5.01.01.01.0.00000.00	Resultados de ejercicios anteriores	2,701.39
3.1.5.01.01.01.0.00000.00	Resultados de ejercicios anteriores	61.75
3.1.5.01.01.01.0.00000.00	Resultados de ejercicios anteriores	3.87
3.1.5.01.01.01.0.00000.00	Resultados de ejercicios anteriores	2,637.31
3.1.5.01.01.01.0.00000.00	Resultados de ejercicios anteriores	10.58
3.1.5.01.01.01.0.00000.00	Resultados de ejercicios anteriores	26.93
3.1.5.01.01.01.0.00000.00	Resultados de ejercicios anteriores	286.86
3.1.5.01.01.01.0.00000.00	Resultados de ejercicios anteriores	38.19
3.1.5.01.01.01.0.00000.00	Resultados de ejercicios anteriores	239.14
3.1.5.01.01.01.0.00000.00	Resultados de ejercicios anteriores	192.55
3.1.5.01.01.01.0.00000.00	Resultados de ejercicios anteriores	180.40

## NOTA N° 7

### Otros activos a corto plazo

Cuenta	Descripción	Nota	Periodo Actual	Periodo Anterior	Diferencia
					%
1.1.9.	Otros activos a corto plazo	07	11,438.75	2,705.03	322.87

Detalle cuentas Transferencias del sector público interno a cobrar c/p

Cuenta	Descripción
1.1.9.01.	Gastos a devengar a corto plazo

Cuenta	Detalle	Monto
--------	---------	-------

1.1.9.01.01.01.0. Primas y gastos de seguros a devengar c/p	Instituto Nacional de Seguros	11,438.75
1.1.9.01.01.02.0. Alquileres y derechos sobre bienes a devengar c/p	N/A	0
1.1.9.01.01.03.0. Reparaciones y mejoras sobre inmuebles de terceros arrendados c/p	N/A	0
1.1.9.01.01.99.0. Otros servicios a devengar c/p	N/A	0

#### Revelación:

La cuenta Gastos a devengar a corto plazo, representa el 0.01 % del total de Activo, que comparado al periodo anterior genera una variación absoluta de 8,733.72 que corresponde a un(a) Aumento del 322.87 % de recursos disponibles.

Las variaciones de la cuenta son producto de que se registra el diferido de las pólizas de riesgo de trabajo, seguro voluntario de automóvil, seguro contra robos, seguro contra incendios, seguro de aviación y seguro de vida.

## 1.2 ACTIVO NO CORRIENTE

### NOTA N° 8

#### Inversiones a largo plazo

Cuenta	Descripción	Nota	Periodo Actual	Periodo Anterior	Diferencia
					%
1.2.2.	Inversiones a largo plazo	08	0.00	0.00	0.00

#### Revelación:

La cuenta Inversiones a largo plazo, representa el 0 % del total de Activo, que comparado al periodo anterior genera una variación absoluta de 0.00 que corresponde a un(a) Aumento del 0 % de recursos disponibles.

Las variaciones de la cuenta son producto de la Municipalidad no está utilizando esta cuenta contable.



## NOTA N° 9

### Cuentas a cobrar a largo plazo

Cuenta	Descripción	Nota	Periodo Actual	Periodo Anterior	Diferencia
					%
1.2.3.	Cuentas a cobrar a largo plazo	09	0.00	0.00	0.00

#### Revelación:

La cuenta Cuentas a cobrar a largo plazo, representa el 0 % del total de Activo, que comparado al periodo anterior genera una variación absoluta de 0.00 que corresponde a un(a) Aumento del 0 % de recursos disponibles.

Las variaciones de la cuenta son producto de la Municipalidad no esta utilizando esta cuenta contable.

## NOTA N° 10

### Bienes no concesionados

Cuenta	Descripción	Nota	Periodo Actual	Periodo Anterior	Diferencia
					%
1.2.5.	Bienes no concesionados	10	82,133,607.90	84,211,613.54	-2.47

#### Revelación:

La cuenta Bienes no concesionados, representa el 84.91 % del total de Activo, que comparado al periodo anterior genera una variación absoluta de -2,078,005.64 que corresponde a un(a) Disminución del -2.47 % de recursos disponibles.

Las variaciones de la cuenta son producto de las erogaciones por concepto de bienes no concesionados tanto nuevo como existente que permite la ejecución de las actividades propias de la municipalidad.

#### Detalle:

Cuenta	Descripción	Nota	Periodo Actual	Periodo Anterior	Diferencia
					%
1.2.5.01.	Propiedades, planta y equipos explotados	10	35,884,919.90	62,135,091.19	-42.25

### 1. ACTIVOS EN POSESION DE TERCEROS Y NO CONCESIONADOS

Activo	Placa / Identificación	Convenio	Plazo	Valor En Libros	Nombre Beneficiario
5991	PLC 4658	Cooperación entre la Municipalidad y Comité Deportes	5 años	ø3.220.564,52	Comité Cantonal Deportes.



2. Explique el Proceso de Revaluación: Método de Costo:

Para valorar terrenos se usa el Método Comparativo o de mercado, el cual hace uso de factores de corrección o de ajuste para individualizar el valor de cada predio de acuerdo con sus propias características, al compararse con el lote tipo. Estos factores de corrección son obtenidos mediante estudios estadísticos. En la valoración de construcciones fijas y permanentes e instalaciones, se usará el método de Costo de Reposición, el cual se basa en el principio de sustitución. Para determinar el valor de cada construcción e instalación, el

valor base o valor de referencia establecido en el Manual de Valores Unitarios de Construcciones e Instalaciones por Tipología Constructiva, se ajusta por depreciación de acuerdo con la edad y estado de conservación.

**Revelación:**

La cuenta Propiedades, planta y equipos explotados, representa el 37.1 % del total de Activo, que comparado al periodo anterior genera una variación absoluta de -26,250,171.30 que corresponde a un(a) Disminución del -42.25 % de recursos disponibles.

Las variaciones de la cuenta son producto de las erogaciones por concepto de propiedad, planta y equipo explotados tanto nuevo como existente que permite la ejecución de las actividades propias de la municipalidad. Incluye las reparaciones mayores o extraordinarias que tienen como propósito incrementar la capacidad de servicio del activo, su eficiencia, prolongar su vida útil y que ayudan a reducir los futuros costos de operación, independientemente de si tales reparaciones se realizan por contrato o por administración. Por lo tanto, incorpora los repuestos para dichas reparaciones y la mano de obra correspondiente, las erogaciones de instalación y otros egresos relacionados con la adquisición de maquinaria, equipo y mobiliario se consideran dentro de esta partida, en los grupos y subpartidas respectivos, aun cuando fueren facturados por separado.

Las herramientas e instrumentos, que por su precio y durabilidad se capitalicen, se clasifican como equipo, razón por la que se deben registrar en este grupo en la subpartida correspondiente.

Propiedades están debidamente registrados en Registro Nacional

Las fincas municipales se encuentran debidamente inscritas, con excepción de 5 terrenos los cuales se encuentran en posesión de la municipalidad, tres de los cuales son servidumbres, uno como zona de protección, y otro como zona verde.

Propiedades cuentan con planos inscritos

No todas las propiedades poseen plano catastrado, pero si en su mayoría poseen planos catastrados inscritos.

Se tiene Propiedades ocupados ilegalmente.

Se ha informado sobre la invasión a la asesoría legal y alcaldía, pero a la fecha no tenemos conocimiento del proceso.

Cuenta	Descripción	Nota	Periodo Actual	Periodo Anterior	Diferencia
					%
1.2.5.02.	Propiedades de inversión	10	12,051.67	0.00	0.00

### Base Contable

Marque con 1, si cumple

Propiedades están debidamente registrados en Registro Nacional	1
Propiedades cuentan con planos inscritos	1
Se tiene control con el uso de las Propiedades	1
Se tiene Propiedades ocupados ilegalmente.	

### Revelación:

La cuenta Propiedades de inversión, representa el 0.01 % del total de Activo, que comparado al periodo anterior genera una variación absoluta de 12,051.67 que corresponde a un(a) Aumento del 0 % de recursos disponibles.

Las variaciones de la cuenta son producto de que se compró un terreno para un proyecto de vivienda social, en donde se cobrar una tarifa como forma de pago.

Cuenta	Descripción	Nota	Periodo Actual	Periodo Anterior	Diferencia
					%
1.2.5.03.	Activos biológicos no concesionados	10	0.00	0.00	0.00

### Revelación:

La cuenta Activos biológicos no concesionados, representa el 0 % del total de Activo, que comparado al periodo anterior genera una variación absoluta de 0.00 que corresponde a un(a) Aumento del 0 % de recursos disponibles.

Las variaciones de la cuenta son producto de (Indicar la razón de las variaciones de un periodo a otro):

La municipalidad no está utilizando esta cuenta contable

Cuenta	Descripción	Nota	Periodo Actual	Periodo Anterior	Diferencia
					%
1.2.5.04.	Bienes de infraestructura y de beneficio y uso público en servicio	10	43,273,308.02	14,932,254.11	189.80

**Revelación:**

La cuenta Bienes de infraestructura y de beneficio y uso público en servicio, representa el 44.74 % del total de Activo, que comparado al periodo anterior genera una variación absoluta de 28,341,053.90 que corresponde a un(a) Aumento del 189.8 % de recursos disponibles.

Las variaciones de la cuenta son producto de las tomas físicas y revaluaciones realizadas en lo que llevamos del 2021 de parques recreativos, canchas, salones comunales; etc

Cuenta	Descripción	Nota	Periodo Actual	Periodo Anterior	Diferencia
					%
1.2.5.05.	Bienes históricos y culturales	10	0.00	0.00	0.00

**Revelación:**

La cuenta Bienes históricos y culturales, representa el 0 % del total de Activo, que comparado al periodo anterior genera una variación absoluta de 0.00 que corresponde a un(a) Aumento del 0 % de recursos disponibles.

Las variaciones de la cuenta son producto de (Indicar la razón de las variaciones de un periodo a otro):

La municipalidad no está utilizando esta cuenta contable

Cuenta	Descripción	Nota	Periodo Actual	Periodo Anterior	Diferencia
					%
1.2.5.06.	Recursos naturales en explotación	10	0.00	0.00	0.00

**Revelación:**

La cuenta Recursos naturales en explotación, representa el 0 % del total de Activo, que comparado al periodo anterior genera una variación absoluta de 0.00 que corresponde a un(a) Aumento del 0 % de recursos disponibles.

Las variaciones de la cuenta son producto de (Indicar la razón de las variaciones de un periodo a otro):

La municipalidad no está utilizando esta cuenta contable

Cuenta	Descripción	Nota	Periodo Actual	Periodo Anterior	Diferencia
					%
1.2.5.07.	Recursos naturales en conservación	10	0.00	0.00	0.00

**Revelación:**

La cuenta Recursos naturales en conservación, representa el 0 % del total de Activo, que comparado al periodo anterior genera una variación absoluta de 0.00 que corresponde a un(a) Aumento del 0 % de recursos disponibles.

Las variaciones de la cuenta son producto de (Indicar la razón de las variaciones de un periodo a otro):

La municipalidad no está utilizando esta cuenta contable

Cuenta	Descripción	Nota	Periodo Actual	Periodo Anterior	Diferencia
					%
1.2.5.08.	Bienes intangibles no concesionados	10	1,776,517.93	39,292.15	4,421.30

**Revelación:**

La cuenta Bienes intangibles no concesionados, representa el 1.84 % del total de Activo, que comparado al periodo anterior genera una variación absoluta de 1,737,225.78 que corresponde a un(a) Aumento del 4421.3 % de recursos disponibles.

Las variaciones de la cuenta son producto de que para el 2022 se logró registrar todos los activos que si corresponden con el valor que indico el encargado de Tecnologías de Información, se contrató un perito para actualizar los montos y que la información contables sea real.

Cuenta	Descripción	Nota	Periodo Actual	Periodo Anterior	Diferencia
					%
1.2.5.99.	Bienes no concesionados en proceso de producción	10	1,186,810.39	7,104,976.08	-83.30

**Revelación:**

La cuenta Bienes no concesionados en proceso de producción, representa el 1.23 % del total de Activo, que comparado al periodo anterior genera una variación absoluta de -5,918,165.69 que corresponde a un(a) Disminución del -83.3 % de recursos disponibles.

Las variaciones de la cuenta son producto de que la Municipalidad lleva un control de las obras en proceso y se concilia con los departamentos involucrados.

**AUXILIAR OBRAS EN PROCESO**

SALDOS AL: 30 DE JUNIO 2022

**CUENTAS**

1.2.5.99.04.01.1.00001.00 CONSTRUCCIONES DE PROCESOS CARRETERAS Y CAMINOS	320,031,332.02
1.2.5.99.04.99.1.00001.00 PLAZAS Y PARQUES	240,700,584.51
1.2.5.99.04.01.9.00001.00 Construcción en Proceso de otras vías	20,417,331.79
1.2.5.99.04.99.9.00001.00 Construcción en proceso de otros bienes	231,812,251.63
COMPROMISOS	98,602,119.67
COMPROMISOS	38,251,872.32
COMPROMISOS	14,639,971.82
COMPROMISOS	41,000,875.09
COMPROMISOS	30,000,000.00
COMPROMISOS	48,658,363.88
COMPROMISOS	17,386,647.78
COMPROMISOS	17,135,970.12
COMPROMISOS	19,806,362.50
COMPROMISOS	5,000,000.00
COMPROMISOS	8,993,085.83
COMPROMISOS	34,373,617.60
<b>TOTAL, DE COMPROMISOS</b>	<b>373,848,886.61</b>
<b>AUXILIAR OBRAS EN PROCESO</b>	<b>812,961,499.95</b>
<b>TOTAL, AUXILIAR OBRAS EN PROCESO</b>	<b>1,186,810,386.56</b>
<b>TOTAL, SISTEMA CONTABLE</b>	<b>1,186,810,386.56</b>
DIFERENCIA	-

## NOTA N° 11

### Bienes concesionados

Cuenta	Descripción	Nota	Periodo Actual	Periodo Anterior	Diferencia
					%
1.2.6.	Bienes concesionados	11	0.00	0.00	0.00

#### Revelación:

La cuenta Bienes concesionados, representa el 0 % del total de Activo, que comparado al periodo anterior genera una variación absoluta de 0.00 que corresponde a un(a) Aumento del 0 % de recursos disponibles. Las variaciones de la cuenta son producto de (Indicar la razón de las variaciones de un periodo a otro):  
La municipalidad no esta utilizando esta cuenta contable.

Cuenta	Descripción	Nota	Periodo Actual	Periodo Anterior	Diferencia
					%
1.2.6.01.	Propiedades, planta y equipos concesionados	11	0.00	0.00	0.00

#### Revelación:

La cuenta Propiedades, planta y equipos concesionados, representa el 0 % del total de Activo, que comparado al periodo anterior genera una variación absoluta de 0.00 que corresponde a un(a) Aumento del 0 % de recursos disponibles.

Las variaciones de la cuenta son producto de (Indicar la razón de las variaciones de un periodo a otro):

La municipalidad no esta utilizando esta cuenta contable.

Cuenta	Descripción	Nota	Periodo Actual	Periodo Anterior	Diferencia
					%
1.2.6.03.	Activos biológicos concesionados	11	0.00	0.00	0.00

#### Revelación:

La cuenta Activos biológicos concesionados, representa el 0 % del total de Activo, que comparado al periodo anterior genera una variación absoluta de 0.00 que corresponde a un(a) Aumento del 0 % de recursos disponibles.

Las variaciones de la cuenta son producto de (Indicar la razón de las variaciones de un periodo a otro):

La municipalidad no está utilizando esta cuenta contable.



Cuenta	Descripción	Nota	Periodo Actual	Periodo Anterior	Diferencia
					%
1.2.6.04.	Bienes de infraestructura y de beneficio y uso público concesionados	11	0.00	0.00	0.00

**Revelación:**

La cuenta Bienes de infraestructura y de beneficio y uso público concesionados, representa el 0 % del total de Activo, que comparado al periodo anterior genera una variación absoluta de 0.00 que corresponde a un(a) Aumento del 0 % de recursos disponibles.

Las variaciones de la cuenta son producto de (Indicar la razón de las variaciones de un periodo a otro):

La municipalidad no esta utilizando esta cuenta contable.

Cuenta	Descripción	Nota	Periodo Actual	Periodo Anterior	Diferencia
					%
1.2.6.06.	Recursos naturales concesionados	11	0.00	0.00	0.00

**Revelación:**

La cuenta Recursos naturales concesionados, representa el 0 % del total de Activo, que comparado al periodo anterior genera una variación absoluta de 0.00 que corresponde a un(a) Aumento del 0 % de recursos disponibles.

Las variaciones de la cuenta son producto de (Indicar la razón de las variaciones de un periodo a otro):

La municipalidad no está utilizando esta cuenta contable

Cuenta	Descripción	Nota	Periodo Actual	Periodo Anterior	Diferencia
					%
1.2.6.08.	Bienes intangibles concesionados	11	0.00	0.00	0.00

**Revelación:**

La cuenta Bienes intangibles concesionados, representa el 0 % del total de Activo, que comparado al periodo anterior genera una variación absoluta de 0.00 que corresponde a un(a) Aumento del 0 % de recursos disponibles.

Las variaciones de la cuenta son producto de (Indicar la razón de las variaciones de un periodo a otro):

La Municipalidad no está utilizando esta cuenta contable

Cuenta	Descripción	Nota	Periodo Actual	Periodo Anterior	Diferencia
					%
1.2.6.99.	Bienes concesionados en proceso de producción	11	0.00	0.00	0.00

**Revelación:**

La cuenta Bienes concesionados en proceso de producción, representa el 0 % del total de Activo, que comparado al periodo anterior genera una variación absoluta de 0.00 que corresponde a un(a) Aumento del 0 % de recursos disponibles.

Las variaciones de la cuenta son producto de (Indicar la razón de las variaciones de un periodo a otro):

La Municipalidad no está utilizando esta cuenta contable

**NOTA N° 12**

**Inversiones patrimoniales - Método de participación**

Cuenta	Descripción	Nota	Periodo Actual	Periodo Anterior	Diferencia
					%
1.2.7.	Inversiones patrimoniales - Método de participación	12	0.00	0.00	0.00

**Revelación:**

La cuenta Inversiones patrimoniales - Método de participación, representa el 0 % del total de Activo, que comparado al periodo anterior genera una variación absoluta de 0.00 que corresponde a un(a) Aumento del 0 % de recursos disponibles.

Las variaciones de la cuenta son producto de (Indicar la razón de las variaciones de un periodo a otro):

La Municipalidad no está utilizando esta cuenta contable.

**NOTA N° 13**

**Otros activos a largo plazo**

Cuenta	Descripción	Nota	Periodo Actual	Periodo Anterior	Diferencia
					%
1.2.9.	Otros activos a largo plazo	13	0.00	33,019.29	-100.00

**Revelación:**

La cuenta Otros activos a largo plazo, representa el 0 % del total de Activo, que comparado al periodo anterior genera una variación absoluta de -33,019.29 que corresponde a un(a) Disminución del -100 % de recursos disponibles.

Las variaciones de la cuenta son producto de que por error se había registrado los compromisos presupuestarios.

**Detalle cuenta:**

Cuenta	Descripción	Nota	Periodo Actual	Periodo Anterior	Diferencia
					%
1.2.9.01.	Gastos a devengar a largo plazo	13	0.00	0.00	0.00

Indicar el detalle de cómo está compuesta la cuenta:

N/A

**Revelación:**

La cuenta Gastos a devengar a largo plazo, representa el 0 % del total de Activo, que comparado al periodo anterior genera una variación absoluta de 0.00 que corresponde a un(a) Aumento del 0 % de recursos disponibles.

Las variaciones de la cuenta son producto de (Indicar la razón de las variaciones de un periodo a otro):

La municipalidad no utiliza la cuenta contable.

## 2. PASIVO

### 2.1 PASIVO CORRIENTE

#### NOTA N° 14

#### Deudas a corto plazo

Cuenta	Descripción	Nota	Periodo Actual	Periodo Anterior	Diferencia
					%
2.1.1.	Deudas a corto plazo	14	792,821.39	1,105,483.65	-28.28

#### Revelación:

La cuenta Deudas a corto plazo, representa el 15.38 % del total de Pasivo, que comparado al periodo anterior genera una variación absoluta de -312,662.25 que corresponde a un(a) Disminución del -28.28 % de recursos disponibles.

Las variaciones de la cuenta son producto de aquellas partidas con vencimientos a doce meses siguientes a la fecha de las transacciones.

Dinero que debe la municipalidad de acuerdo con cuentas o recibos enviados por el acreedor por la compra de activos y servicios. Las cuentas y documentos por pagar representan todos los derechos a reclamar efectivo u otros bienes y servicios, como consecuencia de préstamos y otras operaciones a crédito.

#### Detalle:

Cuenta	Descripción
2.1.1.03.02.	Transferencias al sector público interno a pagar c/p

CODIGO INSTITUCIONAL	NOMBRE ENTIDAD	MONTO

**Revelación:**

La cuenta Transferencias a pagar a corto plazo, representa el 0 % del total de Pasivo, que comparado al periodo anterior genera una variación absoluta de 0.00 que corresponde a un(a) Aumento del 0 % de recursos disponibles.

Las variaciones de la cuenta son producto de (Indicar la razón de las variaciones de un periodo a otro):

La municipalidad no utiliza esta cuenta contable.

**NOTA N° 15****Endeudamiento público a corto plazo**

Cuenta	Descripción	Nota	Periodo Actual	Periodo Anterior	Diferencia
					%
2.1.2.	Endeudamiento público a corto plazo	15	82,494.50	47,367.90	74.16

**Revelación:**

La cuenta Endeudamiento público a corto plazo, representa el 1.6 % del total de Pasivo, que comparado al periodo anterior genera una variación absoluta de 35,126.59 que corresponde a un(a) Aumento del 74.16 % de recursos disponibles.

Las variaciones de la cuenta son producto de los importes de los servicios de amortización correspondientes al ejercicio, de los préstamos otorgados por Instituciones Financieras, con vencimiento en un plazo superior a los doce meses de su obtención, monto a pagar en el periodo, porción a corto plazo.

**NOTA N° 16****Fondos de terceros y en garantía**

Cuenta	Descripción	Nota	Periodo Actual	Periodo Anterior	Diferencia
					%
2.1.3.	Fondos de terceros y en garantía	16	232,691.59	170,910.04	36.15

Detalle

Cuenta	Descripción	Nota	Periodo Actual	Periodo Anterior	Diferencia
					%
2.1.3.03.	Depósitos en garantía	16	232,691.59	170,910.04	36.15

**Revelación:**

La cuenta Depósitos en garantía, representa el 4.52 % del total de Pasivo, que comparado al periodo anterior genera una variación absoluta de 61,781.54 que corresponde a un(a) Aumento del 36.15 % de recursos disponibles.

Las variaciones de la cuenta son producto de que se están elaborando más proyectos para lo cual los proveedores deben cumplir con la garantía para la ejecución de este.

## Garantias al 30 de Junio 2022

<b>Saldo Cta. junio2022</b>	₡ 664,351.34
<b>Intereses cuenta bancaria 349-8</b>	₡ 1,909,134.38
<b>Timbres Fiscales 20/12/2019</b>	₡ 17,063.77
<b>Subtotal antes de garantías</b>	₡ 2,590,549.49
<b>Intereses cuenta bancaria 49625406</b>	₡ 20.59
<b>Garantias SICOP</b>	₡ 32,147,798.49
<b>Garantias SICOP PARTICIPACIÓN</b>	₡ 999,291.00
<b>Garantias SICOP CUMPLIMIENTO</b>	₡ 31,148,507.49
<b>GARANTIAS DEPOSITOS DIRECTOS A CTA BANCARIA</b>	₡ 68,552,987.04

Participación 349-8	₪	-	₪
Cumplimiento 349-8	₪	68,552,987.04	
Cumplimiento 49625406	₪	57,827,730.00	
Participación 49625406	₪	463,070.00	
Saldo Cta. Bancaria junio 22 349-8	₪	103,291,335.01	₪ 100,700,785.53
Saldo Cta. Bancaria junio 22 49625406	₪	58,290,820.59	₪ -
			<b>₪ 2,590,549.48</b>

NOTA N° 17

Provisiones y reservas técnicas a corto plazo

Cuenta	Descripción	Nota	Periodo Actual	Periodo Anterior	Diferencia
					%
2.1.4.	Provisiones y reservas técnicas a corto plazo	17	13,180.49	5,782.41	127.94

Detalle cuenta:

	Descripción	Nota	Periodo Actual	Periodo Anterior	Diferencia
--	-------------	------	----------------	------------------	------------

Cuenta					%
2.1.4.01.	Provisiones a corto plazo	17	13,180.49	5,782.41	0.00

Indicar el detalle de cómo está compuesta la cuenta:

2.1.4.01.03.99.1.00001.00	PROVISIONES PARA OTROS BENEFICIOS PARA LOS EMPLEADOS A C/P	13,180,488.00
---------------------------	--	---------------

#### Revelación:

La cuenta Provisiones y reservas técnicas a corto plazo, representa el 0.26 % del total de Pasivo, que comparado al periodo anterior genera una variación absoluta de 7,398.08 que corresponde a un(a) Aumento del 127.94 % de recursos disponibles.

Las variaciones de la cuenta son producto de que para el 2021 en el mes de junio se registraron pasivos emitidos por el proceso legal y para este periodo solo existen las provisiones de las vacaciones como lo recomendó la auditoría externa.

#### NOTA N° 18

##### Otros pasivos a corto plazo

Cuenta	Descripción	Nota	Periodo Actual	Periodo Anterior	Diferencia
					%
2.1.9.	Otros pasivos a corto plazo	18	2,572,575.87	0.00	0.00

Detalle cuenta:

Cuenta	Descripción	Nota	Periodo Actual	Periodo Anterior	Diferencia
					%
2.1.9.01.	Ingresos a devengar a corto plazo	18	2,572,575.87	0.00	0.00

Indicar el detalle de cómo está compuesta la cuenta:

Detalle	Monto
Ingreso por impuestos municipales a devengar IBI	427,938,208.02
Ingreso por impuestos municipales a devengar PATENTE LEY 9047	26,036,705.10
Ingreso por impuestos municipales a devengar explotación de tajos	4,296,608.25
Ingreso por impuestos municipales a devengar multas a la propiedad IBI	4,540,843.13



INGRESOS POR DEPOSITOS EN CUENTA CORRIENTE A DEVENGAR MINISTERIO DE HACIENDA	409,940,807.00
INGRESOS POR DEPOSITOS EN CUENTA CORRIENTE A DEVENGAR CONAPAM	110,081,100.00
INGRESOS POR DEPOSITOS EN CUENTA CORRIENTE A DEVENGAR CONSEJO DE LA PERSONA JOVEN	2,719,580.00
INGRESOS POR DEPOSITOS EN CUENTA CORRIENTE A DEVENGAR COSEVI	42,964,489.11
INGRESOS POR DEPOSITOS EN CUENTA CORRIENTE A DEVENGAR IFAM	19,268,561.24
INGRESOS POR DEPOSITOS EN CUENTA CORRIENTE A DEVENGAR IMAS	120,258,000.00
Otros ingresos varios a devengar c/p RECOLECCION DE BASURA	46,483,152.48
Otros ingresos varios a devengar c/p ASEO DE VIAS	27,073,259.09
Otros ingresos varios a devengar c/p MANTENIMIENTO DE PARQUES	49,878,228.84
Otros ingresos varios a devengar c/p SERVICIO DE CEMENTERIO	6,331,227.49
Otros ingresos varios a devengar c/p SERVICIO DE POLICIA	71,435,671.66

#### Revelación:

La cuenta Otros pasivos a corto plazo, representa el 49.92 % del total de Pasivo, que comparado al periodo anterior genera una variación absoluta de 2,572,575.87 que corresponde a un(a) Aumento del 0 % de recursos disponibles.

Las variaciones de la cuenta son producto de que para el año 2022 se registra los ingresos en base devengo como lo solicita la norma.

## 2.2 PASIVO NO CORRIENTE

### NOTA N° 19

#### Deudas a largo plazo

Cuenta	Descripción	Nota	Periodo Actual	Periodo Anterior	Diferencia
					%
2.2.1.	Deudas a largo plazo	19	0.00	0.00	0.00

#### Revelación:

La cuenta Deudas a largo plazo, representa el 0 % del total de Pasivo, que comparado al periodo anterior genera una variación absoluta de 0.00 que corresponde a un(a) Aumento del 0 % de recursos disponibles.

Las variaciones de la cuenta son producto de (Indicar la razón de las variaciones de un periodo a otro):

La municipalidad no está utilizando la cuenta contable

## NOTA N° 20

### Endeudamiento público a largo plazo

Cuenta	Descripción	Nota	Periodo Actual	Periodo Anterior	Diferencia
					%
2.2.2.	Endeudamiento público a largo plazo	20	1,459,820.99	1,530,501.17	-4.62

#### Revelación:

La cuenta Endeudamiento público a largo plazo, representa el 28.33 % del total de Pasivo, que comparado al periodo anterior genera una variación absoluta de -70,680.18 que corresponde a un(a) Disminución del -4.62 % de recursos disponibles.

Las variaciones de la cuenta son producto de recursos de terceros obtenidos vía deuda, para financiar una actividad y aumentar la capacidad operativa en un periodo mayor a un año

## NOTA N° 21

### Fondos de terceros y en garantía

Cuenta	Descripción	Nota	Periodo Actual	Periodo Anterior	Diferencia
					%
2.2.3.	Fondos de terceros y en garantía	21	0.00	0.00	0.00

#### Revelación:

La cuenta Fondos de terceros y en garantía, representa el 0 % del total de Pasivo, que comparado al periodo anterior genera una variación absoluta de 0.00 que corresponde a un(a) Aumento del 0 % de recursos disponibles.

Las variaciones de la cuenta son producto de (Indicar la razón de las variaciones de un periodo a otro):

La municipalidad no está utilizando esta cuenta contable.

## NOTA N° 22

### Provisiones y reservas técnicas a largo plazo

Cuenta	Descripción	Nota	Periodo Actual	Periodo Anterior	Diferencia
					%
2.2.4.	Provisiones y reservas técnicas a largo plazo	22	0.00	0.00	0.00

Detalle cuenta:

Cuenta	Descripción	Nota	Periodo Actual	Periodo Anterior	Diferencia
					%
2.2.4.01.	Provisiones a largo plazo	22	0.00	0.00	0.00

Indicar el detalle de cómo está compuesta la cuenta:

N/A

**Revelación:**

La cuenta Provisiones y reservas técnicas a largo plazo, representa el 0 % del total de Pasivo, que comparado al periodo anterior genera una variación absoluta de 0.00 que corresponde a un(a) Aumento del 0 % de recursos disponibles.

Las variaciones de la cuenta son producto de (Indicar la razón de las variaciones de un periodo a otro):

La municipalidad no está utilizando esta cuenta contable.

**NOTA N° 23**

**Otros pasivos a largo plazo**

Cuenta	Descripción	Nota	Periodo Actual	Periodo Anterior	Diferencia
					%
2.2.9.	Otros pasivos a largo plazo	23	0.00	0.00	0.00

Detalle cuenta:

Cuenta	Descripción	Nota	Periodo Actual	Periodo Anterior	Diferencia
					%
2.2.9.01.	Ingresos a devengar a largo plazo	23	0.00	0.00	0.00

Indicar el detalle de cómo está compuesta la cuenta:

N/A

**Revelación:**

La cuenta Otros pasivos a largo plazo, representa el 0 % del total de Pasivo, que comparado al periodo anterior genera una variación absoluta de 0.00 que corresponde a un(a) Aumento del 0 % de recursos disponibles.

Las variaciones de la cuenta son producto de (Indicar la razón de las variaciones de un periodo a otro):

La municipalidad no está utilizando esta cuenta contable

### 3. PATRIMONIO

#### 3.1 PATRIMONIO PUBLICO

##### NOTA N° 24

##### Capital

Cuenta	Descripción	Nota	Periodo Actual	Periodo Anterior	Diferencia
					%
3.1.1.	Capital	24	435,784.87	435,784.87	0.00

Detalle cuenta:

Cuenta	Descripción	Nota	Periodo Actual	Periodo Anterior	Diferencia
					%
3.1.1.01.	Capital inicial	24	308.94	308.94	0.00

##### Cuadro de análisis de composición Capital Inicial

Fecha	Entidad que aporta	Sector	Monto	Documento	Tipo de aporte
TOTAL					

Indique claramente la metodología utilizada para cada importe registrado en la cuenta de Capital, indicando el Capital Inicial, las Transferencias de Capital, con aumentos y disminuciones. La justificación para cada uno de los aportes debe revelar su fundamento jurídico.

Fecha	Tipo de aporte	Fundamento Jurídico

**Revelación:**

La cuenta Capital inicial, representa el 0 % del total de Patrimonio, que comparado al periodo anterior genera una variación absoluta de 0.00 que corresponde a un(a) Aumento del 0 % de recursos disponibles.

Las variaciones de la cuenta son producto de (Indicar la razón de las variaciones de un periodo a otro):

No existe variación en la cuenta de capital inicial

Cuenta	Descripción	Nota	Periodo Actual	Periodo Anterior	Diferencia
					%
3.1.1.02.	Incorporaciones al capital	24	435,475.93	435,475.93	0.00

**Revelación:**

La cuenta Incorporaciones al capital, representa el 0.48 % del total de Patrimonio, que comparado al periodo anterior genera una variación absoluta de 0.00 que corresponde a un(a) Aumento del 0 % de recursos disponibles.

Las variaciones de la cuenta son producto de (Indicar la razón de las variaciones de un periodo a otro):

No existe variación en la cuenta de incorporaciones al capital.

**NOTA N° 25****Transferencias de capital**

Cuenta	Descripción	Nota	Periodo Actual	Periodo Anterior	Diferencia
					%
3.1.2.	Transferencias de capital	25	7,984.00	7,984.00	0.00

**Revelación:**

La cuenta Transferencias de capital, representa el 0.01 % del total de Patrimonio, que comparado al periodo anterior genera una variación absoluta de 0.00 que corresponde a un(a) Aumento del 0 % de recursos disponibles.

Las variaciones de la cuenta son producto de (Indicar la razón de las variaciones de un periodo a otro):

No existe variación para este periodo.

NOTA N° 26

Reservas

Cuenta	Descripción	Nota	Periodo Actual	Periodo Anterior	Diferencia
					%
3.1.3.	Reservas	26	46,541,178.37	39,481,362.98	17.88

Revelación:

La cuenta Reservas, representa el 50.82 % del total de Patrimonio, que comparado al periodo anterior genera una variación absoluta de 7,059,815.40 que corresponde a un(a) Aumento del 17.88 % de recursos disponibles.

Las variaciones de la cuenta son producto de las revaluaciones de edificios, obras de infraestructura, centros de enseñanza, plazas y parques, calles, etc

ACTIVO MUNICIPAL	CODIGO UTGV	NOMBRE DE LA CALLE	VALOR TERRENO ANTERIOR	VALOR TERRENO SEGUN REVALUACION	DIFERENCIA EN TERRENO REVALUACION	ASIENTO FIJO
7215	1-09-207-00	RAMAL CALLE VIEJA A SANTA ANA	₡127,490,000.00	₡142,945,623.41	₡15,455,623.41	10916
7182	1-09-059-00	CALLES URBANAS CIUDAD SANTA ANA	₡1,822,500,000.00	₡2,166,297,952.00	₡343,797,952.00	10917
7184	1-09-218-00	URB.EL INVU	₡57,000,000.00	₡112,632,114.00	₡55,632,114.00	10918
7214	1-09-061-00	CALLE RAMAL CUADRANTES BACKUS	₡112,200,000.00	₡195,793,280.00	₡83,593,280.00	10919
7185	1-09-219-00	CALLE PORTACELI	₡55,440,000.00	₡105,696,960.00	₡50,256,960.00	10920
7239	1-09-085-00	TRAMO CALLE PRINCIPAL	₡257,040,000.00	₡905,836,381.50	₡648,796,381.50	10921
7190	1-09-216-00	RAMAL CALLE EL ROBLE	₡51,480,000.00	₡81,386,328.00	₡29,906,328.00	10922
7207	1-09-067-00	CALLE RECIBIDOR	₡58,500,000.00	₡122,492,256.00	₡63,992,256.00	10923

<b>7209</b>	1-09-222-00	CALLE OSVALDOS	€102,987,450.00	€172,162,980.00	€69,175,530.00	<b>10924</b>
<b>7191</b>	1-09-065-00	CALLE LYON (GUAPINOL)	€116,640,000.00	€234,860,464.00	€118,220,464.00	<b>10925</b>
<b>7320</b>	1-09-023-00	URBANIZACION VALLE SOLEADO	€409,542,000.00	€293,508,000.00	-€116,034,000.00	<b>10926</b>
<b>7186</b>	1-09-213-00	CALLE TAMALITOS	€68,400,000.00	€78,364,800.00	€9,964,800.00	<b>10927</b>
<b>7235</b>	1-09-070-00	CALLE TALLER ELMER	€46,500,000.00	€103,569,950.00	€57,069,950.00	<b>10928</b>
<b>7206</b>	1-09-069-00	RAMAL CALLE PINAR	€66,000,000.00	€46,880,460.00	-€19,119,540.00	<b>10929</b>
<b>7188</b>	1-09-083-00	CALLE EL ROBLE (LAS LATAS)	€76,500,000.00	€143,761,908.00	€67,261,908.00	<b>10930</b>
<b>7189</b>	1-09-087-00	CALLE MARGARITA SUR	€79,062,500.00	€121,908,402.00	€42,845,902.00	<b>10931</b>
<b>7243</b>	1-09-060-00	CALLE VIEJA (BAKUS- MUSMANI)	€227,700,000.00	€445,484,088.00	€217,784,088.00	<b>10932</b>
<b>7258</b>	1-09-076-00	CALLE ALVARADO (SAN RAFAEL)	€125,685,000.00	€146,640,340.00	€20,955,340.00	<b>10933</b>
<b>7208</b>	1-09-068-00	CALLE PRINCIPAL SAN RAFAEL	€135,000,000.00	€243,472,020.00	€108,472,020.00	<b>10934</b>
<b>7148</b>	1-09-114-00	CALLE EL PERICO	€85,680,000.00	€142,166,325.00	€56,486,325.00	<b>10935</b>
<b>7257</b>	1-09-077-00	CALLE VICHE VILLEGAS	€80,212,500.00	€85,611,375.00	€5,398,875.00	<b>10936</b>
<b>7244</b>	1-09-073-00	CALLE EL MONASTERIO	€189,862,500.00	€233,611,737.50	€43,749,237.50	<b>10937</b>
<b>7210</b>	1-09-066-00	CALLE PERICO	€115,050,000.00	€99,365,987.50	-€15,684,012.50	<b>10938</b>
<b>7241</b>	1-09-062-00	CALLE SALON PRODESARROLLO HUMANO	€91,872,000.00	€132,073,032.00	€40,201,032.00	<b>10939</b>

<b>7211</b>	1-09-214-00	CALLE CHIRRACAL	€69,600,000.00	€74,188,472.50	€4,588,472.50	<b>10940</b>
<b>7249</b>	1-09-075-00	CALLE PILAS	€268,912,500.00	€510,476,140.00	€241,563,640.00	<b>10941</b>
<b>7245</b>	1-09-072-00	CALLE CHIRRACAL	€100,800,000.00	€565,735,288.00	€464,935,288.00	<b>10942</b>
<b>7247</b>	1-09-074-00	CALLE ENTRONQUE CALLE MONASTERIO	€116,943,750.00	€281,161,664.00	€164,217,914.00	<b>10943</b>
<b>7248</b>	1-09-058-00	CALLE CEBOLLA VERDE (LAJAS)	€160,704,000.00	€241,901,000.00	€81,197,000.00	<b>10944</b>
<b>7319</b>	1-09-018-00	RAMAL 1 CALLE MARGARITA NORTE	€28,600,000.00	€16,831,872.00	-€11,768,128.00	<b>10945</b>
<b>7317</b>	1-09-017-00	CALLE MARGARITA NORTE	€118,250,000.00	€295,935,456.00	€177,685,456.00	<b>10946</b>
<b>7183</b>	1-09-088-00	CALLE MARGARITA NORTE (CEMENTERIO)	€140,800,000.00	€382,484,592.00	€241,684,592.00	<b>10947</b>
<b>7192</b>	1-09-063-00	CALLE BARRIO VASQUEZ	€98,670,000.00	€218,631,816.00	€119,961,816.00	<b>10948</b>
<b>7192</b>	1-09-063-00	CALLE BARRIO VASQUEZ			-€100.00	<b>11099</b>
<b>7242</b>	1-09-064-00	CALLE RAMAL LYON	€145,992,000.00	€306,692,736.00	€160,700,736.00	<b>10949</b>
<b>7240</b>	1-09-082-00	CALLE LAS LATAS	€127,512,000.00	€129,720,000.00	€2,208,000.00	<b>10950</b>
<b>7327</b>	1-09-210-00	RAMAL CALLE MACHETE	€54,189,200.00	€69,451,289.00	€15,262,089.00	<b>10951</b>
<b>7347</b>	1-09-108-00	CALLE PABELLON	€129,926,400.00	€234,169,047.84	€104,242,647.84	<b>10952</b>
<b>7143</b>	1-09-109-00		€75,600,000.00	€121,103,566.40	€45,503,566.40	<b>10953</b>



		CALLE ENGRACIA MARIN				
<b>7144</b>	1-09-110-00	CALLE CAÑADA	€53,413,846.50	€62,200,026.00	€8,786,179.50	<b>10954</b>
<b>7145</b>	1-09-111-00	CALLE CAÑADA 1 (Sur)	€31,000,000.00	€59,936,057.65	€28,936,057.65	<b>10955</b>
<b>7146</b>	1-09-112-00	CALLE LOS HERRERA	€61,950,000.00	€73,602,010.00	€11,652,010.00	<b>10956</b>
<b>7147</b>	1-09-113-00	CALLE LOS OVARES	€40,880,000.00	€27,942,084.00	-€12,937,916.00	<b>10957</b>
<b>7147</b>	1-09-113-00	CALLE LOS OVARES			€4,168.00	<b>11100</b>
<b>7149</b>	1-09-117-00	CALLE RAMAL LAS TORRES	€22,200,000.00	€22,563,236.40	€363,236.40	<b>10958</b>
<b>7152</b>	1-09-120-00	CALLE RAMAL RAICEROS	€65,600,000.00	€105,494,520.00	€39,894,520.00	<b>10959</b>
<b>7344</b>	1-09-121-00	CALLE CUESTA BLANCA	€44,000,000.00	€86,577,087.20	€42,577,087.20	<b>10960</b>
<b>7150</b>	1-09-118-00	CALLE TRAGAVALAS	€93,024,000.00	€220,669,053.75	€127,645,053.75	<b>10961</b>
<b>7151</b>	1-09-119-00	CALLE LOS SANDI (ORLINDO)	€35,525,000.00	€96,418,443.10	€60,893,443.10	<b>10962</b>
<b>7159</b>	1-09-133-00	CALLE EL CURIO	€68,250,000.00	€108,770,600.55	€40,520,600.55	<b>10963</b>
<b>7153</b>	1-09-122-00	CALLE LA MINA	€42,750,000.00	€76,810,464.00	€34,060,464.00	<b>10964</b>
<b>7155</b>	1-09-124-00	CALLE CHITARIA	€52,800,000.00	€64,764,448.80	€11,964,448.80	<b>10965</b>
<b>7154</b>	1-09-123-00	CALLE MATINILLA	€138,608,750.00	€264,616,254.00	€126,007,504.00	<b>10966</b>
<b>7160</b>	1-09-135-00	CALLE LA CRUZADA	€75,000,000.00	€93,107,470.80	€18,107,470.80	<b>10967</b>
<b>7342</b>	1-09-206-00	CALLE LOS MONTOYA	€65,520,000.00	€121,139,509.50	€55,619,509.50	<b>10968</b>
<b>7163</b>	1-09-205-00	CALLE BARRIO LOS DELGADO	€28,875,000.00	€112,581,855.45	€83,706,855.45	<b>10969</b>
<b>7345</b>	1-09-131-00	CALLE TARGUA (PAVELLON)	€59,845,100.00	€155,034,829.80	€95,189,729.80	<b>10970</b>

<b>7162</b>	1-09-204-00	CALLE RAICEROS	€115,200,000.00	€170,468,017.50	€55,268,017.50	<b>10971</b>
<b>7158</b>	1-09-130-00	CALLE CUESTA DE ORO (PABELLON)	€89,600,000.00	€249,416,697.60	€159,816,697.60	<b>10972</b>
<b>7346</b>	1-09-134-00	CALLE LOS VENEGAS (MATINILLA)	€53,240,000.00	€93,704,661.40	€40,464,661.40	<b>10973</b>
<b>7161</b>	1-09-137-00	CALLE CARIBLANCO	€60,720,000.00	€246,196,156.25	€185,476,156.25	<b>10974</b>
<b>7343</b>	1-09-136-00	CALLE DON BETO	€32,550,000.00	€35,918,180.00	€3,368,180.00	<b>10975</b>
<b>7157</b>	1-09-129-00	CALLE CORDOBA	€31,000,000.00	€56,598,648.75	€25,598,648.75	<b>10976</b>
<b>7156</b>	1-09-126-00	CALLE EL TAPEZCO	€69,608,000.00	€123,992,369.80	€54,384,369.80	<b>10977</b>
<b>7348</b>	1-09-132-00	CALLE LA VENTOLERA	€20,910,000.00	€75,255,739.65	€54,345,739.65	<b>10978</b>
<b>7339</b>	1-09-099-00	CALLE BARRIO ESPAÑA Y CUADRANTES	€45,000,000.00	€28,982,070.00	-€16,017,930.00	<b>10979</b>
<b>7328</b>	1-09-084-00	CALLE MACHETE	€399,347,000.00	€206,963,080.00	-€192,383,920.00	<b>10980</b>
<b>7165</b>	1-09-097-00	CALLE LA CHIMBA	€160,000,000.00	€298,040,028.00	€138,040,028.00	<b>10981</b>
<b>7166</b>	1-09-102-00	CALLE CONVERSA	€105,264,000.00	€60,357,362.80	-€44,906,637.20	<b>10982</b>
<b>7340</b>	1-09-104-00	CALLE SOLIS	€72,648,000.00	€66,955,044.00	-€5,692,956.00	<b>10983</b>
<b>7333</b>	1-09-092-00	CALLE NIHAUS (ZURDO)	€74,048,000.00	€97,171,561.50	€23,123,561.50	<b>10984</b>
<b>7334</b>	1-09-090-00	CALLE TITI	€108,000,000.00	€59,471,307.00	-€48,528,693.00	<b>10985</b>
<b>7330</b>	1-09-089-00	CALLE LOS ACUÑA	€327,316,000.00	€247,013,928.00	-€80,302,072.00	<b>10986</b>
<b>7332</b>	1-09-095-00	CALLE ARTURO GOUGH	€53,100,000.00	€123,546,774.00	€70,446,774.00	<b>10987</b>
<b>7341</b>	1-09-100-00	CALLE LA MINA	€115,128,000.00	€70,136,246.40	-€44,991,753.60	<b>10988</b>

<b>7337</b>	1-09-106-00	CALLE RAMAL HUERTAS	€69,347,250.00	€45,467,760.00	-€23,879,490.00	<b>10989</b>
<b>7329</b>	1-09-215-00	CALLE RANCHO MACHO	€382,128,000.00	€256,253,107.20	-€125,874,892.80	<b>10990</b>
<b>7338</b>	1-09-094-00	CALLE ROSS	€230,267,250.00	€308,676,888.00	€78,409,638.00	<b>10991</b>
<b>7335</b>	1-09-220-00	CALLE ALFARO	€226,689,000.00	€48,325,760.00	-€178,363,240.00	<b>10992</b>
<b>7331</b>	1-09-093-00	CALLE PURA VIDA	€46,500,000.00	€98,297,914.00	€51,797,914.00	<b>10993</b>
<b>7164</b>	1-09-096-00	URB. RIO ORO	€715,731,250.00	€220,269,931.20	-€495,461,318.80	<b>10994</b>
<b>7305</b>	1-09-015-00	CALLE CONVENTO	€48,360,000.00	€43,106,993.50	-€5,253,006.50	<b>10995</b>
<b>7306</b>	1-09-014-00	CALLE LAS PALMAS	€48,360,000.00	€63,703,845.00	€15,343,845.00	<b>10996</b>
<b>7307</b>	1-09-013-00	CALLE GONZALEZ	€42,900,000.00	€44,478,018.00	€1,578,018.00	<b>10997</b>
<b>7308</b>	1-09-012-00	CALLE LOS MORA	€36,920,000.00	€37,232,856.00	€312,856.00	<b>10998</b>
<b>7292</b>	1-09-010-00	CALLE LA RURAL	€145,200,000.00	€224,368,000.00	€79,168,000.00	<b>10999</b>
<b>7291</b>	1-09-008-00	CALLE MANANTIALES SUR	€128,000,000.00	€132,615,462.00	€4,615,462.00	<b>11000</b>
<b>7290</b>	1-09-009-00	CALLE COYOTE	€72,750,000.00	€58,924,432.00	-€13,825,568.00	<b>11001</b>
<b>7296</b>	1-09-002-00	CALLE EL LAGAR	€100,800,000.00	€242,072,103.00	€141,272,103.00	<b>11002</b>
<b>7295</b>	1-09-001-00	CUADRANTES DE POZOS	€73,964,800.00	€152,685,960.00	€78,721,160.00	<b>11003</b>
<b>7288</b>	1-09-042-00	CALLE BARRIO MARCIAL AGUILUZ	€50,400,000.00	€100,332,918.00	€49,932,918.00	<b>11004</b>
<b>7297</b>	1-09-055-00	CALLE EL EBAIS	€90,240,000.00	€153,137,397.00	€62,897,397.00	<b>11005</b>

<b>7289</b>	1-09-003-00	CALLE MANANTIALES	€105,600,000.00	€129,700,137.00	€24,100,137.00	<b>11006</b>
<b>7286</b>	1-09-025-00	CALLE MIRAMONTES	€77,376,000.00	€221,130,000.00	€143,754,000.00	<b>11007</b>
<b>7283</b>	1-09-005-00	CALLE PAJARITAS	€39,168,000.00	€38,682,000.00	-€486,000.00	<b>11008</b>
<b>7282</b>	1-09-021-00	CALLE MARIN	€60,320,000.00	€125,850,480.00	€65,530,480.00	<b>11009</b>
<b>7281</b>	1-09-006-00	CALLE QUIROS	€84,000,000.00	€132,684,562.50	€48,684,562.50	<b>11010</b>
<b>7279</b>	1-09-032-00	CALLE LA CUBILLA	€174,080,000.00	€237,634,530.00	€63,554,530.00	<b>11011</b>
<b>7322</b>	1-09-031-00	CALLE RAMAL LA CUBILLA	€43,520,000.00	€118,335,000.00	€74,815,000.00	<b>11012</b>
<b>7280</b>	1-09-040-00	CALLE REAL DE PEREIRA - LA CUBILLA	€63,000,000.00	€31,940,112.61	-€31,059,887.39	<b>11013</b>
<b>7278</b>	1-09-007-00	COLONIA BELLAVISTA	€57,600,000.00	€177,351,552.00	€119,751,552.00	<b>11014</b>
<b>7277</b>	1-09-041-00	CALLE MARCIAL AGUILUZ	€42,840,000.00	€36,479,960.00	-€6,360,040.00	<b>11015</b>
<b>7303</b>	1-09-039-00	CALLE REAL DE PEREIRA	€171,600,000.00	€138,453,000.00	-€33,147,000.00	<b>11016</b>
<b>7315</b>	1-09-016-00	CALLE GAVILANES	€289,209,700.00	€124,529,945.00	-€164,679,755.00	<b>11017</b>
<b>7313</b>	1-09-029-00	CALLE QUINTANILLA	€108,540,000.00	€51,177,654.00	-€57,362,346.00	<b>11018</b>
<b>7312</b>	1-09-028-00	CALLE LOS ZAMORA	€36,920,000.00	€32,845,385.50	-€4,074,614.50	<b>11019</b>
<b>7311</b>	1-09-027-00	CALLE CHINCHAS	€76,440,000.00	€51,508,589.00	-€24,931,411.00	<b>11020</b>
<b>7232</b>	1-09-079-00	CALLE BARRIO LOS FONSECA	€73,800,000.00	€57,575,196.00	-€16,224,804.00	<b>11021</b>

<b>7231</b>	1-09-078-00	RAMAL CALLE LOS FONSECA	€52,380,000.00	€29,026,881.00	-€23,353,119.00	<b>11022</b>
<b>7228</b>	1-09-208- 000	CALLE ZOPILOTE	€139,200,000.00	€138,148,578.86	-€1,051,421.14	<b>11023</b>
<b>7314</b>	1-09-024-00	CALLE LOS CHINCHILLA	€131,760,000.00	€77,418,000.00	-€54,342,000.00	<b>11024</b>
<b>7299</b>	1-09-052-00	URBANIZACION LINDORA	€123,750,000.00	€254,238,048.00	€130,488,048.00	<b>11025</b>
<b>7167</b>	1-09-176-00	CALLE CASITA PRADERA - COPEY 2	€46,800,000.00	€69,688,380.00	€22,888,380.00	<b>11026</b>
<b>7181</b>	1-09-178-00	CALLE COPEY	€69,498,000.00	€115,846,942.50	€46,348,942.50	<b>11027</b>
<b>7172</b>	1-09-181-00	CALLE CAJETAS	€42,000,000.00	€59,195,904.00	€17,195,904.00	<b>11028</b>
<b>7224</b>	1-09-190-00	CALLE RAMAL 3 BARRIO LOS ANGELES	€31,374,000.00	€48,946,625.00	€17,572,625.00	<b>11029</b>
<b>7216</b>	1-09-191-00	RAMAL 4 BARRIO LOS ANGELES	€29,750,000.00	€54,830,054.40	€25,080,054.40	<b>11030</b>
<b>7223</b>	1-09-188-00	RAMAL 1 BARRIO LOS ANGELES	€14,851,200.00	€18,840,185.00	€3,988,985.00	<b>11031</b>
<b>7222</b>	1-09-189-00	RAMAL 2 BARRIO LOS ANGELES	€17,482,500.00	€30,170,495.00	€12,687,995.00	<b>11032</b>
<b>7221</b>	1-09-192-00	CALLE VARGAS	€29,750,000.00	€11,258,380.00	-€18,491,620.00	<b>11033</b>
<b>7225</b>	1-09-193-00	CALLE LA REPRESA	€16,590,000.00	€74,521,062.00	€57,931,062.00	<b>11034</b>
<b>7178</b>	1-09-184-00	CALLE DATSUN	€35,550,000.00	€31,049,581.50	-€4,500,418.50	<b>11035</b>
<b>7179</b>	1-09-185-00	CALLE RAMAL DATSUN	€22,275,000.00	€36,913,296.00	€14,638,296.00	<b>11036</b>
<b>7174</b>	1-09-201-00		€103,500,000.00	€35,418,955.00	-€68,081,045.00	<b>11037</b>

		CALLE ACCESO PLANTA HIDROELECTRICA BRASIL				
<b>7169</b>	1-09-198-00	CALLE EL MOTEL (FINCA EN MARGINAL DE LAS MESAS)	€61,005,000.00	€20,185,210.50	-€40,819,789.50	<b>11038</b>
<b>7220</b>	1-09-200-00	CALLE MARGINAL OESTE RAMAL ESTE	€25,200,000.00	€30,549,818.00	€5,349,818.00	<b>11039</b>
<b>7219</b>	1-09-197-00	CALLE MARGINAL OESTE	€58,310,000.00	€63,368,987.50	€5,058,987.50	<b>11040</b>
<b>7226</b>	1-09-187-00	CALLE BARRIO LOS ANGELES	€122,304,000.00	€124,275,420.00	€1,971,420.00	<b>11041</b>
<b>7180</b>	1-09-202-00	CALLE BRASIL	€146,250,000.00	€227,380,230.00	€81,130,230.00	<b>11042</b>
<b>7227</b>	1-09-196-00	CALLE MARGINAL ESTE PISTA CALDERA	€108,500,000.00	€97,161,057.50	-€11,338,942.50	<b>11043</b>
<b>7175</b>	1-09-186-00	CALLE SWISS TRAVEL	€78,975,000.00	€70,754,600.00	-€8,220,400.00	<b>11044</b>
<b>7302</b>	1-09-035-00	CALLE LA CARTONERA	€272,160,000.00	€610,292,217.50	€338,132,217.50	<b>11045</b>
<b>7275</b>	1-09-034-00	CALLE HULTEX NORTE	€57,600,000.00	€106,107,466.50	€48,507,466.50	<b>11046</b>
<b>7173</b>	1-09-175-00	URBANIZACION CORTEZA AMARILLA	€73,710,000.00	€309,807,792.00	€236,097,792.00	<b>11047</b>
<b>7212</b>	1-09-199-00	CALLE MARGINAL PISTA CALDERA	€92,820,000.00	€138,732,475.00	€45,912,475.00	<b>11048</b>
<b>7176</b>	1-09-182-00	CALLE DE LA VERACRUZ	€24,675,000.00	€34,398,000.00	€9,723,000.00	<b>11049</b>
<b>7171</b>	1-09-180-00	CALLE ESCUELA BRASIL DE MORA	€37,500,000.00	€69,600,000.00	€32,100,000.00	<b>11050</b>
<b>7252</b>	1-09-170-00	CALLE SAN MARCOS	€21,070,000.00	€13,890,275.00	-€7,179,725.00	<b>11051</b>
<b>7263</b>	1-09-148-00		€51,807,600.00	€40,782,000.00	-€11,025,600.00	<b>11052</b>

		CALLE BELLA VISTA				
<b>7253</b>	1-09-159-00	CALLE MILLONARIOS (ENRAMADA SUR)	€227,500,000.00	€241,268,625.00	€13,768,625.00	<b>11053</b>
<b>7170</b>	1-09-179-00	RAMAL COPEY 1	€28,350,000.00	€94,690,350.00	€66,340,350.00	<b>11054</b>
<b>7265</b>	1-09-147-00	CALLE MULTISERVICIOS LOS VENADOS	€174,420,000.00	€64,631,040.00	-€109,788,960.00	<b>11055</b>
<b>7264</b>	1-09-151-00	RAMAL NORTE BELLA VISTA	€60,562,500.00	€44,769,130.00	-€15,793,370.00	<b>11056</b>
<b>7250</b>	1-09-150-00	CALLE BELLA VISTA SUR (ESCAPADO)	€60,480,000.00	€63,929,596.50	€3,449,596.50	<b>11057</b>
<b>7266</b>	1-09-173-00	CALLE HACIENDA PARAISO	€425,600,000.00	€186,405,000.00	-€239,195,000.00	<b>11058</b>
<b>7256</b>	1-09-172-00	CALLE MONTAÑA LUNA	€342,000,000.00	€104,936,160.00	-€237,063,840.00	<b>11059</b>
<b>7260</b>	1-09-142-00	CALLE LOS RIVERA	€91,260,000.00	€56,889,325.00	-€34,370,675.00	<b>11060</b>
<b>7270</b>	1-09-141-00	RAMAL OESTE CALLE LOS RIVERA	€114,660,000.00	€58,738,075.20	-€55,921,924.80	<b>11061</b>
<b>7200</b>	1-09-146-00	CALLE LAS BRISAS	€40,170,000.00	€52,389,920.00	€12,219,920.00	<b>11062</b>
<b>7197</b>	1-09-145-00	CALLE LA CARAÑA (LOS CANELOS)	€134,862,000.00	€326,709,072.00	€191,847,072.00	<b>11063</b>
<b>7204</b>	1-09-154-00	CALLE CAÑAS	€269,674,380.00	€389,400,000.00	€119,725,620.00	<b>11064</b>
<b>7234</b>	1-09-161-00	CALLE RAMAL PINARES	€42,700,000.00	€50,863,518.00	€8,163,518.00	<b>11065</b>
<b>7233</b>	1-09-160-00	CALLE PINARES (EBAIS PIEDADES)	€106,400,000.00	€196,005,000.00	€89,605,000.00	<b>11066</b>
<b>7238</b>	1-09-171-00	CALLE CANAL GRANDE (HOTEL)	€64,800,000.00	€82,089,495.00	€17,289,495.00	<b>11067</b>
<b>7236</b>	1-09-162-00	CALLE RAMAL SANTA LUCIA	€36,400,000.00	€71,920,425.00	€35,520,425.00	<b>11068</b>
<b>7237</b>	1-09-164-00	CALLE BARRIO LA AMISTAD	€30,240,000.00	€48,070,000.00	€17,830,000.00	<b>11069</b>
<b>7262</b>	1-09-163-00		€126,007,200.00	€150,850,275.00	€24,843,075.00	<b>11070</b>

		CALLE SANTA LUCIA				
<b>7201</b>	1-09-169-00	RAMAL CALLE SAN MARCOS	€35,175,000.00	€21,321,000.00	-€13,854,000.00	<b>11071</b>
<b>7865</b>	1-09-168-00	CALLE LOS MENA	€169,260,000.00	€18,356,875.00	-€150,903,125.00	<b>11073</b>
<b>7269</b>	1-09-143-00	CALLE RAMAL UNO MACHO MADRIGAL	€63,375,000.00	€76,182,637.50	€12,807,637.50	<b>11075</b>
<b>7259</b>	1-09-140-00	CALLE CEBADILLA	€210,600,000.00	€302,523,253.50	€91,923,253.50	<b>11076</b>
<b>7202</b>	1-09-167-00	CALLE LOS PARRA	€23,814,000.00	€33,350,000.00	€9,536,000.00	<b>11077</b>
<b>7318</b>	1-09-019-00	RAMAL 2 CALLE MARGARITA NORTE	€14,800,000.00	€38,188,800.00	€23,388,800.00	<b>11078</b>
<b>7268</b>	1-09-144-00	CALLE MACHO MADRIGAL	€122,200,000.00	€145,436,184.00	€23,236,184.00	<b>11079</b>
<b>7267</b>	1-09-203-00	CALLE RAMAL 2 MACHO MADRIGAL	€89,375,000.00	€109,753,196.00	€20,378,196.00	<b>11080</b>
<b>7323</b>	1-09-045-00	CALLE LA ISLA	€830,529,600.00	€851,875,500.00	€21,345,900.00	<b>11081</b>
<b>7326</b>	1-09-047-00	CALLE CORROGRES	€398,301,000.00	€523,764,450.00	€125,463,450.00	<b>11082</b>
<b>7298</b>	1-09-044-00	CALLE LOS MONOS	€79,200,000.00	€108,407,628.00	€29,207,628.00	<b>11083</b>
<b>7304</b>	1-09-050-00	URBANIZACION CIUDADELA LINDORA	€181,440,000.00	€1,249,243,350.00	€1,067,803,350.00	<b>11084</b>
<b>7325</b>	1-09-059-00	CALLE MOMENTUM LINDORA	€409,050,000.00	€383,609,887.50	-€25,440,112.50	<b>11085</b>
<b>7309</b>	1-09-048-00	CALLE MONGE	€359,817,750.00	€361,331,520.00	€1,513,770.00	<b>11086</b>
<b>7324</b>	1-09-046-00	CALLE LAS MONJAS	€174,364,150.00	€185,283,000.00	€10,918,850.00	<b>11087</b>
<b>7254</b>	1-09-165-00	CALLE SAN MARCOS	€169,260,000.00	€67,652,217.00	-€101,607,783.00	<b>11088</b>



7205	1-09-157-00	CALLE SUPER VEREDA	₪59,902,848.00	₪54,102,256.00	-₪5,800,592.00	11089
7198	1-09-158-00	CUADRANTES DE PIEDADES	₪97,577,160.00	₪113,664,936.00	₪16,087,776.00	11090
7251	1-09-149-00	CALLE CIUADELA EL TRIUNFO	₪28,857,600.00	₪161,339,688.00	₪132,482,088.00	11091
7310	1-09-049-00	CALLE VIEJA LAGOS DE LINDORA	₪403,920,000.00	₪771,411,982.50	₪367,491,982.50	11092
7321	1-09-011-00	CALLE MARGINAL LA PISTA (SUR)	₪120,450,000.00	₪129,528,000.00	₪9,078,000.00	11093
7276	1-09-033-00	CALLE HULTEC	₪204,000,000.00	₪259,075,495.00	₪55,075,495.00	11094
7255	1-09-166-00	CALLE SAN MARCOS SUR	₪127,920,000.00	₪170,211,776.00	₪42,291,776.00	11095
7274	1-09-038-00	CALLE PUENTE MULAS	₪137,221,020.00	₪54,839,981.00	-₪82,381,039.00	11096
7261	1-09-156-00	CALLE EL BOTADERO	₪333,450,000.00	₪184,702,800.00	-₪148,747,200.00	11097
7142	1-09-057-00	URBANIZACION VALLE DEL SOL	₪192,528,000.00	₪351,667,887.50	₪159,139,887.50	11098

₪22,670,207,254.50    ₪30,057,425,200.77    ₪7,387,217,946.27

ACTIVO MUNICIPAL	NOMBRE DE LA CALLE	VALOR CONSTRUCCION ANTERIOR	DETALLE	VALOR CONSTRUCCION	VALOR TOTAL CONSTRUCCIONES SEGÚN REVALUACION	DIFERENCIA EN CONSTRUCCION REVALUACION
7182-C	CALLES URBANAS CIUDAD SANTA ANA	₪532,932,552.21	CALLE ASFALTO	₪151,057,256.40	₪378,544,426.80	154,388,125.41
			ACERA	₪89,804,190.00		
			CORDON Y CAÑO	₪92,801,073.90		
			CUNETA	₪8,748,406.50		
			PUENTE	₪18,232,500.00		

			PUENTE	€17,901,000.00		
7184-C	URB.EL INVU	€10,938,677.13	CALLE ASFALTO	€16,856,685.36	€52,218,535.76	41,279,858.63
			CALLE ASFALTO	€11,066,349.60		
			ACERA	€4,578,364.00		
			ACERA	€4,710,420.00		
			CORDON Y CAÑO	€10,281,532.00		
			CORDON Y CAÑO	€3,163,468.80		
			CUNETA	€1,561,716.00		
7214-C	CALLE RAMAL CUADRANTES BACKUS	€2,070,360.00	CALLE ADOQUIN	€10,736,140.00	€28,225,557.24	26,155,197.24
			CAÑO EN "V"	€4,627,108.80		
			CALLE ASFALTO	€6,659,348.04		
			ACERA	€1,879,024.00		
			CORDON Y CAÑO	€4,323,936.40		
7185-C	CALLE PORTACELI	€14,696,542.80	CALLE ASFALTO	€3,585,591.36	€9,411,753.36	-5,284,789.44
			ACERA	€2,570,130.00		
			CUNETA	€3,256,032.00		
7239-C	TRAMO CALLE PRINCIPAL	€19,186,378.20	CALLE ASFALTO	€27,112,531.68	€45,057,328.48	25,870,950.28
			ACERA	€9,944,790.00		
			CORDON Y CAÑO	€7,896,506.80		
			CUNETA	€103,500.00		
7190-C	RAMAL CALLE EL ROBLE	€7,108,699.80	CALLE ASFALTO	€3,135,153.60	€6,723,105.60	-385,594.20
			ACERA	€1,753,360.00		
			CORDON Y CAÑO	€1,754,672.00		
			CUNETA	€79,920.00		
7207-C	CALLE RECIBIDOR	€13,415,000.00	CALLE ASFALTO	€4,950,829.08	€7,802,589.08	-5,612,410.92

			CORDON Y CAÑO	€2,522,681.00		
			CUNETA	€329,079.00		
7209-C	CALLE OSVALDOS	€9,503,097.50	CALLE ASFALTO	€6,114,390.84	€6,957,486.84	-2,545,610.66
			ACERA	€306,644.00		
			CORDON Y CAÑO	€536,452.00		
7191-C	CALLE LYON (GUAPINOL)	€30,536,952.00	CALLE ASFALTO	€6,571,909.08	€66,520,374.28	35,983,422.28
			ACERA	€4,515,840.00		
			CORDON Y CAÑO	€4,085,875.20		
			PUENTE	€23,790,000.00		
			PUENTE	€27,556,750.00		
7320-C	URBANIZACION VALLE SOLEADO	€186,782,440.00	CALLE ASFALTO	€9,649,131.48	€56,783,928.28	-129,998,511.72
			ACERA	€9,665,952.00		
			CORDON Y CAÑO	€9,856,844.80		
			PUENTE	€27,612,000.00		
7186-C	CALLE TAMALITOS	€2,009,070.60	CALLE ASFALTO	€1,932,505.56	€2,401,337.56	392,266.96
			ACERA	€257,260.00		
			CUNETA	€211,572.00		
7235-C	CALLE TALLER ELMER	€8,663,640.00	CALLE ASFALTO	€3,307,647.96	€13,118,848.56	4,455,208.56
			ACERA	€501,400.00		
			ACERA	€7,259,672.00		
			CORDON Y CAÑO	€2,050,128.60		
7206-C	RAMAL CALLE PINAR	€2,396,250.00	CALLE ASFALTO	€1,936,087.92	€3,031,324.32	635,074.32
			ACERA	€60,426.00		
			CORDON Y CAÑO	€1,034,810.40		
7188-C	CALLE EL ROBLE (LAS LATAS)	€10,155,868.85	CALLE ASFALTO	€4,677,430.32	€9,873,152.52	-282,716.33
			ACERA	€3,215,552.00		

			CORDON Y CAÑO	€1,980,170.20		
7189-C	CALLE MARGARITA SUR	€13,842,689.80	CALLE ASFALTO	€4,376,583.36	€10,769,877.16	-3,072,812.64
			ACERA	€3,742,528.00		
			CORDON Y CAÑO	€2,650,765.80		
7243-C	CALLE VIEJA (BAKUS-MUSMANI)	€64,590,735.00	CALLE ASFALTO	€19,333,414.80	€73,332,291.30	8,741,556.30
			CALLE ADOQUIN	€20,858,032.80		
			ACERA	€9,028,600.00		
			ACERA	€3,091,312.00		
			CORDON Y CAÑO	€12,055,772.70		
			CORDON Y CAÑO	€7,159,159.00		
			PUENTE	€1,806,000.00		
7258-C	CALLE ALVARADO (SAN RAFAEL)	€18,396,664.45	CALLE ASFALTO	€7,899,759.36	€16,314,824.96	-2,081,839.49
			ACERA	€1,480,976.00		
			CORDON Y CAÑO	€1,169,001.60		
			CUNETAS	€1,145,088.00		
			PUENTE	€4,620,000.00		
7208-C	CALLE PRINCIPAL SAN RAFAEL	€52,377,310.00	CALLE ASFALTO	€12,339,627.48	€71,429,280.28	19,051,970.28
			CALLE ASFALTO	€10,459,929.60		
			ACERA	€10,574,200.00		
			ACERA	€4,832,744.00		
			CORDON Y CAÑO	€9,812,264.00		
			CORDON Y CAÑO	€3,234,515.20		
			PUENTE	€12,025,000.00		
			PUENTE	€8,151,000.00		
7148-C	CALLE EL PERICO	€25,945,920.00	CALLE ASFALTO	€6,590,276.64	€20,054,347.84	-5,891,572.16

			ACERA	€842,400.00		
			ACERA	€9,177,886.00		
			CORDON Y CAÑO	€3,443,785.20		
<b>7257-C</b>	CALLE VICHE VILLEGAS	€29,923,367.40	CALLE CONCRETO	€25,145,422.50	€27,671,254.50	-2,252,112.90
			CUNETA	€2,525,832.00		
<b>7244-C</b>	CALLE EL MONASTERIO	€44,502,012.00	CALLE ASFALTO	€4,240,252.80	€4,635,910.80	-39,866,101.20
			CUNETA	€395,658.00		
<b>7210-C</b>	CALLE PERICO	€30,059,788.40	CALLE ESFALTO	€10,461,450.24	€32,863,450.24	2,803,661.84
			ACERA	€6,246,272.00		
			CORDON Y CAÑO	€5,235,728.00		
			PUENTE	€10,920,000.00		
<b>7241-C</b>	CALLE SALON PRODESARROLLO HUMANO	€14,025,562.05	CALLE ASFALTO	€2,079,578.88	€12,083,797.58	-1,941,764.47
			CORDON Y CAÑO	€1,474,131.20		
			CALLE CONCRETO	€8,530,087.50		
<b>7249-C</b>	CALLE PILAS	€16,515,925.00	CALLE ASFALTO	€16,877,246.40	€35,554,200.70	19,038,275.70
			CUNETA	€5,836,267.50		
			ACERA	€1,240,260.00		
			CORDON Y CAÑO	€702,814.00		
			ACERA	€6,557,472.00		
			CORDON Y CAÑO	€4,340,140.80		
<b>7245-C</b>	CALLE CHIRACAL	€54,746,720.00	CALLE ASFALTO	€12,119,760.00	€40,866,760.00	-13,879,960.00
			ACERA	€241,800.00		
			CUNETA	€3,783,000.00		
			CORDON Y CAÑO	€336,600.00		
			CALLE ASFALTO	€2,332,800.00		

			CUNETA	€1,296,000.00		
			CALLE ASFALTO	€5,623,560.00		
			CORDON Y CAÑO	€3,415,300.00		
			CALLE ASFALTO	€5,545,800.00		
			CORDON Y CAÑO	€1,334,840.00		
			ACERA	€3,343,600.00		
			CUNETA	€1,493,700.00		
<b>7247-C</b>	CALLE ENTRONQUE CALLE MONASTERIO	€10,872,750.00	CALLE CONCRETO	€21,339,890.00	€36,856,594.34	25,983,844.34
			CALLE ASFALTO	€2,004,785.64		
			CUNETA	€696,735.00		
			CALLE CONCRETO	€12,276,231.00		
			CORDON Y CAÑO	€538,952.70		
<b>7248-C</b>	CALLE CEBOLLA VERDE (LAJAS)	€57,627,450.00	CALLE ADOQUIN	€16,410,670.50	€21,020,575.80	-36,606,874.20
			CORDON Y CAÑO	€4,609,905.30		
<b>7319-C</b>	RAMAL 1 CALLE MARGARITA NORTE	€4,976,130.00	CALLE ASFALTO	€992,930.40	€1,197,905.40	-3,778,224.60
			CUNETA	€204,975.00		
<b>7317-C</b>	CALLE MARGARITA NORTE	€41,118,850.00	CALLE ASFALTO	€7,560,000.00	€19,946,850.00	-21,172,000.00
			ACERA	€6,065,400.00		
			CORDON Y CAÑO	€6,321,450.00		
<b>7183-C</b>	CALLE MARGARITA NORTE (CEMENTERIO)	€56,439,994.80	CALLE ASFALTO	€16,728,423.25	€39,356,185.75	-17,083,809.05
			ACERA	€14,066,944.50		
			CORDON Y CAÑO	€8,560,818.00		
<b>7192-C</b>	CALLE BARRIO VASQUEZ	€9,634,934.80	CALLE ASFALTO	€4,483,086.40	€20,894,257.60	11,259,322.80
			ACERA	€340,771.20		

			CORDON Y CAÑO	€2,880,000.00		
			PUENTE	€13,190,400.00		
<b>7242-C</b>	CALLE RAMAL LYON	€21,335,509.40	CALLE ASFALTO	€7,152,140.95	€13,094,658.55	-8,240,850.85
			ACERA	€1,818,717.60		
			CORDON Y CAÑO	€4,123,800.00		
<b>7240-C</b>	CALLE LAS LATAS	€16,147,907.13	CALLE ASFALTO	€2,362,577.25	€21,828,731.95	5,680,824.82
			CALLE ASFALTO	€8,677,658.50		
			ACERA	€7,543,305.00		
			CORDON Y CAÑO	€1,510,423.20		
			CORDON Y CAÑO	€1,734,768.00		
<b>7327-C</b>	RAMAL CALLE MACHETE	€41,406,780.00	CALLE ASFALTO	€5,219,850.00	€40,665,720.00	-741,060.00
			ACERA	€417,690.00		
			CORDON Y CAÑO	€1,982,880.00		
			PUENTE	€32,976,000.00		
			ACERA	€69,300.00		
<b>7347-C</b>	CALLE PABELLON	€0.00	CALLE ASFALTO	€45,679,161.50	€69,945,977.50	69,945,977.50
			CUNETA	€24,266,816.00		
<b>7143-C</b>	CALLE ENGRACIA MARIN	€20,278,800.00	CALLE ASFALTO	€4,850,700.00	€22,346,794.00	2,067,994.00
			CALLE ASFALTO	€9,032,090.80		
			CORDON Y CAÑO	€4,315,680.00		
			CORDON Y CAÑO	€4,148,323.20		
<b>7144-C</b>	CALLE CAÑADA	€98,010,000.00	CALLE ASFALTO	€10,267,200.00	€128,734,272.00	30,724,272.00
			CORDON Y CAÑO	€3,974,400.00		
			PUENTE	€91,087,956.00		
			PUENTE	€23,404,716.00		

7145-C	CALLE CAÑADA 1 (SURr)	€36,201,000.00	CALLE ASFALTO	€2,536,785.00	€59,629,365.00	23,428,365.00
			CORDON Y CAÑO	€1,321,920.00		
			PUENTE	€55,770,660.00		
7146-C	CALLE LOS HERRERA	€39,807,580.00	CALLE ASFALTO	€3,622,500.00	€16,008,876.00	23,798,704.00
			CORDON Y CAÑO	€772,200.00		
			ACERA	€534,240.00		
			PUENTE	€11,079,936.00		
7147-C	CALLE LOS OVARES	€0.00	CALLE ASFALTO	€4,734,780.00	€7,780,380.00	7,780,380.00
			CORDON Y CAÑO	€3,045,600.00		
7344-C	CALLE CUESTA BLANCA	€57,277,200.00	CALLE ASFALTO	€15,824,000.00	€27,800,360.00	29,476,840.00
			CORDON Y CAÑO	€1,656,360.00		
			CUNETA	€10,320,000.00		
7150-C	CALLE TRAGAVALAS	€20,926,110.00	CALLE ASFALTO	€6,836,750.00	€10,827,150.00	10,098,960.00
			CUNETA	€3,990,400.00		
7151-C	CALLE LOS SANDI (ORLINDO)	€10,502,400.00	CUNETA	€1,468,800.00	€13,468,800.00	2,966,400.00
			CALLE CONCRETO	€12,000,000.00		
7159-C	CALLE EL CURIO	€17,856,652.50	CALLE CONCRETO	€29,160,000.00	€29,160,000.00	11,303,347.50
7154-C	CALLE MATINILLA	€179,143,235.00	CALLE ASFALTO	€54,357,625.00	€157,387,440.00	21,755,795.00
			CUNETA	€15,267,680.00		
			ACERA	€1,023,750.00		
			CORDON Y CAÑO	€12,067,920.00		
			PUENTE	€32,840,175.00		
			PUENTE	€23,131,290.00		
			PUENTE	€11,485,500.00		
			PUENTE	€7,213,500.00		



7160-C	CALLE LA CRUZADA	€17,003,250.00	CALLE ASFALTO	€12,420,000.00	€12,420,000.00	-4,583,250.00
7342-C	CALLE LOS MONTOYA	€33,072,010.00	CALLE ASFALTO	€15,308,800.00	€29,178,040.00	-3,893,970.00
			ACERA	€1,417,920.00		
			CORDON Y CAÑO	€4,475,520.00		
			CUNETA	€2,150,400.00		
			PUENTE	€5,825,400.00		
7163-C	CALLE BARRIO LOS DELGADO	€51,973,000.00	CALLE ASFALTO	€6,568,800.00	€59,119,550.00	7,146,550.00
			CORDON Y CAÑO	€1,512,000.00		
			PUENTE	€51,038,750.00		
7345-C	CALLE TARGUA (PAVELLON)	€107,575,200.00	CALLE ASFALTO	€31,543,350.00	€49,097,910.00	58,477,290.00
			CUNETA	€17,554,560.00		
7162-C	CALLE RAICEROS	€0.00	ASFALTO	€2,578,727.80	€18,550,127.80	18,550,127.80
			CUNETA	€2,438,270.00		
			CUNETA	€3,767,130.00		
			CUNETA	€9,766,000.00		
7343-C	CALLE DON BETO	€21,108,210.00	CALLE ASFALTO	€264,960.00	€14,095,500.00	-7,012,710.00
			CORDON Y CAÑO	€80,640.00		
			CALLE CONCRETO	€2,315,400.00		
			CALLE ASFALTO	€4,781,700.00		
			CUNETA	€6,652,800.00		
7348-C	CALLE LA VENTOLERA	€100,026,000.00	CALLE ASFALTO	€29,833,185.00	€49,317,345.00	50,708,655.00
			CUNETA	€19,484,160.00		
7339-C	CALLE BARRIO ESPAÑA Y CUADRANTES	€18,330,963.00	CALLE ASFALTO	€2,957,864.40	€4,423,551.00	13,907,412.00
			CORDON Y CAÑO	€1,081,686.60		
			CUNETA	€384,000.00		

7328-C	CALLE MACHETE	€110,733,210.00	CALLE ASFALTO	€37,971,491.20	€49,939,971.20	60,793,238.80
			ACERA	€5,826,240.00		
			CORDON Y CAÑO	€2,954,880.00		
			CUNETA	€1,807,360.00		
			CALLE ASFALTO	€1,380,000.00		
7165-C	CALLE LA CHIMBA	€54,003,105.00	CALLE ASFALTO	€20,700,000.00	€27,040,320.00	26,962,785.00
			CORDON Y CAÑO	€1,600,380.00		
			ACERA	€3,434,340.00		
			CUNETA	€1,305,600.00		
7166-C	CALLE CONVERSA	€82,476,150.00	CALLE ASFALTO	€6,072,000.00	€28,688,000.00	53,788,150.00
			CUNETA	€3,256,000.00		
			CALLE CONCRETO	€19,360,000.00		
7340-C	CALLE SOLIS	€33,165,555.00	CALLE ASFALTO	€10,443,150.00	€15,249,450.00	17,916,105.00
			ACERA	€1,291,500.00		
			CORDON Y CAÑO	€1,738,800.00		
			CUNETA	€1,776,000.00		
7333-C	CALLE NIHAUS (ZURDO)	€13,167,200.00	CALLE ASFALTO	€3,468,400.00	€6,046,960.00	-7,120,240.00
			ACERA	€873,600.00		
			CORDON Y CAÑO	€1,704,960.00		
7334-C	CALLE TITI	€7,360,695.00	CALLE ASFALTO	€5,382,000.00	€7,919,080.00	558,385.00
			CORDON Y CAÑO	€1,343,160.00		
			CUNETA	€1,193,920.00		
7330-C	CALLE LOS ACUÑA	€134,096,830.00	CALLE ASFALTO	€33,992,933.95	€45,525,503.35	88,571,326.65
			ACERA	€3,333,330.00		
			CORDON Y CAÑO	€5,031,239.40		

			CUNETA	€3,168,000.00		
7332-C	CALLE ARTURO GOUGH	€22,761,810.00	CALLE ASFALTO	€5,382,000.00	€9,422,790.00	13,339,020.00
			ACERA	€1,400,490.00		
			CORDON Y CAÑO	€1,298,700.00		
			CUNETA	€1,341,600.00		
7341-C	CALLE LA MINA	€3,644,760.00	CALLE ASFALTO	€7,233,500.00	€8,670,780.00	5,026,020.00
			ACERA	€655,200.00		
			CUNETA	€782,080.00		
7337-C	CALLE RAMAL HUERTAS	€135,000.00	CALLE ASFALTO	€1,209,110.00	€2,089,310.00	1,954,310.00
			CORDON Y CAÑO	€880,200.00		
7329-C	CALLE RANCHO MACHO	€213,847,140.00	CALLE ASFALTO	€29,214,830.00	€111,760,310.00	102,086,830.00
			ACERA	€27,832,140.00		
			CUNETA	€10,004,800.00		
			CALLE ASFALTO	€21,646,680.00		
			ACERA	€14,982,660.00		
			CUNETA	€5,385,600.00		
			PUENTE	€2,693,600.00		
7338-C	CALLE ROSS	€185,515,260.00	CALLE ASFALTO	€58,440,240.00	€76,925,070.00	108,590,190.00
			ACERA	€7,513,590.00		
			CORDON Y CAÑO	€5,767,560.00		
			PUENTE	€2,905,980.00		
			PUENTE	€2,297,700.00		
7335-C	CALLE ALFARO	€35,208,605.00	CALLE ASFALTO	€2,612,800.00	€25,415,905.00	-9,792,700.00
			ACERA	€920,640.00		
			CORDON Y CAÑO	€1,175,040.00		
			PUENTE	€13,083,200.00		

			CUNETA	€1,321,600.00		
			CALLE ASFALTO	€3,996,825.00		
			CORDON Y CAÑO	€2,305,800.00		
<b>7331-C</b>	CALLE PURA VIDA	€16,186,080.00	CALLE ASFALTO	€4,025,000.00	€7,116,200.00	-9,069,880.00
			ACERA	€823,200.00		
			CORDON Y CAÑO	€2,268,000.00		
<b>7164-C</b>	URB. RIO ORO	€353,309,270.00	CALLE ASFALTO	€6,541,494.40	€12,809,974.40	340,499,295.60
			CUNETA	€1,349,760.00		
			CUNETA	€3,003,520.00		
			ACERA	€1,915,200.00		
<b>7305-C</b>	CALLE CONVENTO	€18,822,150.00	CALLE ASFALTO	€2,760,480.00	€6,141,600.00	12,680,550.00
			CORDON Y CAÑO	€1,897,200.00		
			ACERA	€1,483,920.00		
<b>7306-C</b>	CALLE LAS PALMAS	€26,561,900.00	CALLE ASFALTO	€3,074,410.08	€7,301,682.08	19,260,217.92
			CORDON Y CAÑO	€1,904,000.00		
			ACERA	€2,323,272.00		
<b>7307-C</b>	CALLE GONZALEZ	€27,833,040.00	CALLE ASFALTO	€3,849,120.00	€7,731,280.00	20,101,760.00
			CORDON Y CAÑO	€2,692,800.00		
			ACERA	€1,189,360.00		
<b>7308-C</b>	CALLE LOS MORA	€384,780.00	CALLE ASFALTO	€165,240.00	€8,250,240.00	7,865,460.00
			PUENTE	€8,085,000.00		
<b>7292-C</b>	CALLE LA RURAL	€14,365,540.00	CALLE ASFALTO	€8,803,080.00	€16,731,640.00	2,366,100.00
			CORDON Y CAÑO	€3,910,000.00		
			ACERA	€1,236,480.00		
			CUNETA "V"	€2,782,080.00		

7291-C	CALLE MANANTIALES SUR	€18,159,000.00	CALLE ASFALTO	€3,823,709.76	€21,192,663.36	3,033,663.36
			CALLE ASFALTO	€9,038,822.40		
			CORDON Y CAÑO	€2,986,560.00		
			CORDON Y CAÑO	€4,139,731.20		
			ACERA	€1,203,840.00		
7290-C	CALLE COYOTE	€5,281,200.00	CALLE ASFALTO	€2,562,106.68	€3,027,606.68	-2,253,593.32
			CORDON Y CAÑO	€323,000.00		
			CUNETAS	€142,500.00		
7296-C	CALLE EL LAGAR	€18,299,600.00	CALLE ASFALTO	€7,014,546.00	€15,220,485.40	-3,079,114.60
			CORDON Y CAÑO	€2,968,883.40		
			ACERA	€5,237,056.00		
7295-C	CUADRANTES DE POZOS	€47,073,100.00	CALLE ASFALTO	€2,505,157.20	€16,149,659.60	30,923,440.40
			CORDON Y CAÑO	€4,209,920.80		
			ACERA	€1,961,120.00		
			CALLE ADOQUIN	€4,984,821.60		
			ACERA	€2,488,640.00		
7288-C	CALLE BARRIO MARCIAL AGUILUZ	€20,867,520.00	CALLE ASFALTO	€2,363,649.12	€5,821,449.12	15,046,070.88
			CORDON Y CAÑO	€780,300.00		
			ACERA	€2,677,500.00		
7297-C	CALLE EL EBAIS	€40,923,925.00	CALLE ASFALTO	€3,982,865.04	€9,869,101.24	31,054,823.76
			CORDON Y CAÑO	€1,757,436.20		
			ACERA	€4,128,800.00		
7289-C	CALLE MANANTIALES	€13,794,080.00	CALLE ASFALTO	€4,944,391.20	€12,391,812.20	-1,402,267.80
			CORDON Y CAÑO	€309,400.00		

			ACERA	€5,241,700.00		
			CUNETA	€1,896,321.00		
<b>7286-C</b>	CALLE MIRAMONTES	€31,332,390.00	CALLE ASFALTO	€15,329,751.12	€27,634,380.12	-3,698,009.88
			CORDON Y CAÑO	€3,565,053.00		
			ACERA	€8,739,576.00		
<b>7283-C</b>	CALLE PAJARITAS	€16,726,200.00	CALLE ASFALTO	€781,446.96	€3,833,473.96	- 12,892,726.04
			CORDON Y CAÑO	€3,052,027.00		
<b>7282-C</b>	CALLE MARIN	€24,741,600.00	CALLE ASFALTO	€2,371,269.60	€11,307,999.60	- 13,433,600.40
			CORDON Y CAÑO	€3,485,340.00		
			ACERA	€5,451,390.00		
<b>7281-C</b>	CALLE QUIROS	€21,223,415.00	CALLE ASFALTO	€3,790,843.20	€6,475,179.20	- 14,748,235.80
			CORDON Y CAÑO	€2,220,336.00		
			ACERA	€464,000.00		
<b>7279-C</b>	CALLE LA CUBILLA	€66,623,310.00	CALLE ASFALTO	€13,551,264.36	€45,708,483.86	- 20,914,826.14
			CORDON Y CAÑO	€3,422,533.50		
			ACERA	€1,605,096.00		
			CUNETA "V"	€2,539,933.20		
			PUENTE	€22,176,000.00		
			ACERA	€1,540,632.00		
			CORDON Y CAÑO	€873,024.80		
<b>7322-C</b>	CALLE RAMAL LA CUBILLA	€11,147,460.00	CALLE ASFALTO	€9,729,763.20	€26,514,643.20	15,367,183.20
			CORDON Y CAÑO	€1,999,200.00		
			ACERA	€1,555,680.00		
			PUENTE	€13,230,000.00		
<b>7280-C</b>	CALLE REAL DE PEREIRA - LA CUBILLA	€4,670,560.00	CALLE ASFALTO	€16,581,996.00	€27,739,492.00	23,068,932.00

			CORDON Y CAÑO	€4,789,240.00		
			CUNETA "V"	€5,070,960.00		
			CALLE ASFALTO	€1,297,296.00		
<b>7278-C</b>	COLONIA BELLAVISTA	€0.00	CALLE ASFALTO	€9,599,374.80	€17,083,870.00	17,083,870.00
			CORDON Y CAÑO	€6,344,495.20		
			ACERA	€1,140,000.00		
<b>7277-C</b>	CALLE MARCIAL AGUILUZ	€33,204,160.00	CALLE ASFALTO	€7,501,818.24	€12,687,841.44	- 20,516,318.56
			CORDON Y CAÑO	€3,348,619.20		
			ACERA	€1,315,440.00		
			CUNETA	€521,964.00		
<b>7303-C</b>	CALLE REAL DE PEREIRA	€53,942,550.00	CALLE ASFALTO	€5,400,000.00	€19,756,044.80	- 34,186,505.20
			CORDON Y CAÑO	€3,060,000.00		
			CALLE ASFALTO	€8,252,344.80		
			CORDON Y CAÑO	€486,200.00		
			ACERA	€1,815,000.00		
			CUNETA	€742,500.00		
<b>7315-C</b>	CALLE GAVILANES	€103,028,400.00	CALLE ASFALTO	€18,827,976.96	€96,190,750.96	-6,837,649.04
			CORDON Y CAÑO	€8,004,501.00		
			ACERA	€9,624,902.00		
			CUNETA	€553,059.00		
			PUENTE	€8,820,000.00		
			PUENTE PEATONAL	€1,178,996.00		
			CALLE ASFALTO	€29,760,588.00		
			CORDON Y CAÑO	€8,334,624.00		
			ACERA	€7,955,904.00		

			CUNETA	€3,130,200.00		
7313-C	CALLE QUINTANILLA	€10,323,180.00	CALLE ASFALTO	€4,544,100.00	€27,766,500.00	17,443,320.00
			CORDON Y CAÑO	€1,462,400.00		
			CUNETA	€1,290,000.00		
			PUENTE	€19,565,000.00		
			CORDON Y CAÑO	€425,000.00		
			ACERA	€480,000.00		
7312-C	CALLE LOS ZAMORA	€11,072,160.00	CALLE ASFALTO	€8,948,988.00	€30,602,688.00	19,530,528.00
			CORDON Y CAÑO	€6,691,200.00		
			PUENTE	€14,962,500.00		
7311-C	CALLE CHINCHAS	€33,907,500.00	CALLE ASFALTO	€6,121,664.64	€22,105,783.04	11,801,716.96
			CORDON Y CAÑO	€6,276,182.40		
			CALLE ASFALTO	€6,090,336.00		
			CORDON Y CAÑO	€3,617,600.00		
7232-C	CALLE BARRIO LOS FONSECA	€17,406,000.00	CALLE CEMENTO	€15,347,808.00	€17,139,528.00	-266,472.00
			CORDON Y CAÑO	€128,520.00		
			CUNETA	€1,663,200.00		
7231-C	RAMAL CALLE LOS FONSECA	€5,403,606.00				-5,403,606.00
7142-C	URBANIZACION VALLE DEL SOL	€28,910,340.00	CALLE ASFALTO	€6,128,432.80	€22,369,550.10	-6,540,789.90
			CALLE ASFALTO	€9,575,716.50		
			CUNETA	€1,195,308.80		
			CORDON Y CAÑO	€5,470,092.00		
7228-C	CALLE ZOPILOTE	€0.00	CALLE ASFALTO	€528,120.00	€2,541,019.20	2,541,019.20
			CALLE ASFALTO	€989,107.20		



			ACERA	€377,520.00			
			CORDON Y CAÑO	€646,272.00			
<b>7314-C</b>	CALLE LOS CHINCHILLA	€2,305,140.00			€0.00	-2,305,140.00	
<b>7299-C</b>	URBANIZACION LINDORA	€128,976,540.00	CALLE ASFALTO	€45,262,668.30	€75,304,102.20	-	
			CORDON Y CAÑO	€18,973,537.20			53,672,437.80
			ACERA	€11,067,896.70			
<b>7167-C</b>	CALLE CASITA PRADERA - COPEY 2	€14,540,000.00	CALLE ASFALTO	€11,776,000.00	€19,284,044.80	4,744,044.80	
			CORDON Y CAÑO	€7,508,044.80			
<b>7181-C</b>	CALLE COPEY	€29,717,660.00	CALLE ASFALTO	€9,243,884.00	€17,811,481.60	-	
			CALLE ASFALTO	€1,215,734.00			11,906,178.40
			CORDON Y CAÑO	€5,470,560.00			
			CORDON Y CAÑO	€518,403.60			
			ACERA	€1,362,900.00			
<b>7172-C</b>	CALLE CAJETAS	€6,292,937.50	CALLE ASFALTO	€2,225,250.00	€5,006,025.00	-1,286,912.50	
			CALLE ASFALTO	€2,199,375.00			
			CORDON Y CAÑO	€581,400.00			
<b>7224-C</b>	CALLE RAMAL 3 BARRIO LOS ANGELES	€11,603,500.00	CALLE ASFALTO	€2,856,600.00	€8,376,600.00	-3,226,900.00	
			CORDON Y CAÑO	€1,656,000.00			
			ACERA	€3,864,000.00			
<b>7221-C</b>	RAMAL 4 BARRIO LOS ANGELES	€1,626,574.13	CALLE ASFALTO	€6,657,542.05	€9,706,123.75	8,079,549.62	
			CORDON Y CAÑO	€1,583,938.80			
			ACERA	€1,464,642.90			
<b>7223-C</b>	RAMAL 1 BARRIO LOS ANGELES	€3,971,020.00	CALLE ASFALTO	€1,057,264.00	€2,174,224.00	-1,796,796.00	

			CORDON Y CAÑO	€636,480.00		
			ACERA	€480,480.00		
<b>7222-C</b>	RAMAL 2 BARRIO LOS ANGELES	€4,303,125.00	CALLE ASFALTO	€1,345,500.00	€2,281,500.00	-2,021,625.00
			CORDON Y CAÑO	€936,000.00		
<b>7216-C</b>	CALLE VARGAS	€10,589,350.00	CALLE ASFALTO	€6,670,000.00	€8,494,680.00	-2,094,670.00
			CUNETA	€1,020,800.00		
			CORDON Y CAÑO	€803,880.00		
<b>7225-C</b>	CALLE LA REPRESA	€3,273,840.00	CALLE ASFALTO	€966,000.00	€1,888,320.00	-1,385,520.00
			CORDON Y CAÑO	€403,200.00		
			ACERA	€176,400.00		
			CUNETA	€342,720.00		
<b>7178-C</b>	CALLE DATSUN	€3,235,521.60	CALLE ASFALTO	€1,104,000.00	€1,528,012.80	-1,707,508.80
			CUNETA	€424,012.80		
<b>7179-C</b>	CALLE RAMAL DATSUN	€3,177,000.00	CALLE ASFALTO	€552,000.00	€1,096,000.00	-2,081,000.00
			CORDON Y CAÑO	€288,000.00		
			CUNETA	€256,000.00		
<b>7174-C</b>	CALLE ACCESO PLANTA HIDROELECTRICA BRASIL	€8,238,263.70	CALLE ASFALTO	€9,315,000.00	€11,827,468.80	3,589,205.10
			CUNETA	€2,512,468.80		
<b>7226-C</b>	CALLE BARRIO LOS ANGELES	€71,500,980.00	CALLE ASFALTO	€15,177,240.00	€53,052,750.00	-
			CALLE ASFALTO	€20,128,680.00		
			CORDON Y CAÑO	€12,108,420.00		18,448,230.00
			CORDON Y CAÑO	€3,635,280.00		
			CUNETA	€829,440.00		
			ACERA	€1,173,690.00		
<b>7180-C</b>	CALLE BRASIL	€17,971,200.00	CALLE ASFALTO	€18,400,000.00	€30,891,200.00	12,920,000.00
			CUNETA	€10,240,000.00		

			ACERA	€2,251,200.00		
7227-C	CALLE MARGINAL ESTE PISTA CALDERA	€11,630,837.50	CALLE ASFALTO	€11,633,400.00	€24,294,600.00	12,663,762.50
			CALLE ASFALTO	€6,706,800.00		
			CUNETA	€1,267,200.00		
			CUNETA	€3,456,000.00		
			CORDON Y CAÑO	€1,231,200.00		
7175-C	CALLE SWISS TRAVEL	€26,795,962.00	CALLE ASFALTO	€3,436,200.00	€16,656,140.00	10,139,822.00
			CALLE ASFALTO	€4,749,500.00		
			CORDON Y CAÑO	€2,026,080.00		
			CORDON Y CAÑO	€2,973,600.00		
			ACERA	€2,081,520.00		
			ACERA	€1,020,600.00		
			CUNETA	€368,640.00		
7302-C	CALLE LA CARTONERA	€109,915,200.00	CALLE ASFALTO	€70,380,000.00	€127,112,400.00	17,197,200.00
			ACERA	€34,700,400.00		
			CORDON Y CAÑO	€22,032,000.00		
7275-C	CALLE HULTEX NORTE	€14,964,000.00	CALLE ASFALTO	€6,806,160.00	€15,407,280.00	443,280.00
			CORDON Y CAÑO	€4,276,800.00		
			ACERA	€4,324,320.00		
7173-C	URBANIZACION CORTEZA AMARILLA	€5,902,950.00	CALLE ASFALTO	€5,349,915.00	€26,262,675.00	20,359,725.00
			CALLE ASFALTO	€12,229,560.00		
			CUNETA	€3,499,200.00		
			ACERA	€3,628,800.00		
			CORDON Y CAÑO	€1,555,200.00		
7212-C	CALLE MARGINAL	€25,842,581.70	CALLE ASFALTO	€7,245,000.00	€11,016,678.00	14,825,903.70

	PISTA CALDERA		CUNETA	€2,555,673.60		
			CORDON Y CAÑO	€1,216,004.40		
7176-C	CALLE DE LA VERACRUZ	€5,288,125.00	CALLE ASFALTO	€1,707,750.00	€2,854,710.00	-2,433,415.00
			CORDON Y CAÑO	€1,146,960.00		
7171-C	CALLE ESCUELA BRASIL DE MORA	€4,476,875.00	CALLE ASFALTO	€2,587,500.00	€10,155,960.00	5,679,085.00
			CUNETA	€1,440,000.00		
			CORDON Y CAÑO	€1,361,880.00		
			ACERA	€4,766,580.00		
7263-C	CALLE BELLA VISTA	€91,758,188.00	CALLE ASFALTO	€4,340,790.00	€83,090,130.00	-8,668,058.00
			CALLE ASFALTO	€448,500.00		
			CALLE ASFALTO	€2,878,680.00		
			ACERA	€791,700.00		
			ACERA	€1,190,700.00		
			CORDON Y CAÑO	€678,600.00		
			CORDON Y CAÑO	€4,112,640.00		
			CORDON Y CAÑO	€270,000.00		
			CORDON Y CAÑO	€1,048,320.00		
			LOSA CONCRETO	€67,330,200.00		
7253-C	CALLE MILLONARIOS (ENRAMADA SUR)	€30,543,390.00	ACERA	€397,320.00	€27,510,520.00	-3,032,870.00
			LOSA CONCRETO	€18,574,500.00		
			CALLE ASFALTO	€4,169,900.00		
			CORDON Y CAÑO	€232,200.00		
			PUENTE	€4,136,600.00		
7170-C	RAMAL COPEY 1	€0.00	CALLE ASFALTO	€2,980,800.00	€17,853,044.00	17,853,044.00

			CORDON Y CAÑO	€1,670,544.00		
			ACERA	€762,300.00		
			PUENTE	€12,439,400.00		
<b>7265-C</b>	CALLE MULTISERVICIOS LOS VENADOS	€14,472,000.00	CALLE ASFALTO	€5,796,000.00	€7,333,200.00	-7,138,800.00
			CORDON Y CAÑO	€1,537,200.00		
<b>7264-C</b>	RAMAL NORTE BELLA VISTA	€7,338,705.00	CALLE ASFALTO	€1,903,825.00	€3,922,030.00	-3,416,675.00
			CORDON Y CAÑO	€1,191,960.00		
			ACERA	€826,245.00		
<b>7250-C</b>	CALLE BELLA VISTA SUR (ESCAPADO)	€5,325,750.00	CALLE ASFALTO	€1,933,150.00	€3,261,550.00	-2,064,200.00
			CORDON Y CAÑO	€1,328,400.00		
<b>7266-C</b>	CALLE HACIENDA PARAISO	€145,869,270.00	CALLE CEMENTO	€38,969,000.00	€79,464,000.00	-
			ADOQUIN	€37,935,000.00		66,405,270.00
			CUNETA	€2,560,000.00		
<b>7256-C</b>	CALLE MONTAÑA LUNA	€20,909,170.80	ACERA	€2,563,533.00	€17,155,929.00	-3,753,241.80
			CUNETA	€913,113.60		
			CORDON Y CAÑO	€1,604,282.40		
			CALLE ASFALTO	€12,075,000.00		
<b>7260-C</b>	CALLE LOS RIVERA	€64,650,538.80	CALLE CEMENTO	€25,480,000.00	€28,901,913.60	-
			CUNETA	€3,421,913.60		35,748,625.20
<b>7270-C</b>	RAMAL OESTE CALLE LOS RIVERA	€13,869,720.00	CALLE CEMENTO	€21,756,000.00	€23,061,600.00	9,191,880.00
			CUNETA	€1,305,600.00		
<b>7200-C</b>	CALLE LAS BRISAS	€5,565,000.00	CALLE ASFALTO	€2,484,000.00	€4,212,000.00	-1,353,000.00
			CUNETA	€1,728,000.00		
<b>7197-C</b>	CALLE LA CARAÑA (LOS CANELOS)	€16,107,345.30	CALLE ASFALTO	€7,534,800.00	€10,047,031.20	-6,060,314.10
			CORDON Y CAÑO	€1,209,492.00		

			ACERA	€1,302,739.20		
7204-C	CALLE CAÑAS	€61,928,973.13	CALLE ASFALTO	€8,316,022.60	€50,184,777.30	11,744,195.83
			CALLE ASFALTO	€10,137,666.30		
			CALLE ASFALTO	€9,863,366.00		
			ACERA	€7,953,960.00		
			CORDON Y CAÑO	€7,052,324.40		
			CORDON Y CAÑO	€6,861,438.00		
7234-C	CALLE RAMAL PINARES	€6,959,934.48			€0.00	-6,959,934.48
7233-C	CALLE PINARES (EBAIS PIEDADES)	€19,046,656.00	CALLE ASFALTO	€3,882,400.00	€8,423,933.70	10,622,722.30
			CALLE ASFALTO	€908,500.00		
			ACERA	€1,123,510.50		
			CORDON Y CAÑO	€626,400.00		
			CUNETA	€1,883,123.20		
7238-C	CALLE CANAL GRANDE (HOTEL)	€3,412,500.00	CALLE ASFALTO	€2,242,500.00	€2,242,500.00	-1,170,000.00
7236-C	CALLE RAMAL SANTA LUCIA	€8,229,120.00	CALLE ASFALTO	€2,392,000.00	€4,547,920.00	-3,681,200.00
			CORDON Y CAÑO	€1,872,000.00		
			ACERA	€283,920.00		
7237-C	CALLE BARRIO LA AMISTAD	€16,021,800.00	CALLE CEMENTO	€7,920,000.00	€8,502,400.00	-7,519,400.00
			CUNETA	€582,400.00		
7262-C	CALLE SANTA LUCIA	€35,977,124.50	CALLE ASFALTO	€12,248,714.40	€24,284,439.20	11,692,685.30
			CALLE ASFALTO	€7,871,004.80		
			CORDON Y CAÑO	€2,489,760.00		
			ACERA	€1,328,880.00		

			CUNETA	€346,080.00		
7201-C	RAMAL CALLE SAN MARCOS	€13,485,300.00	CALLE ASFALTO	€724,500.00	€7,601,300.00	-5,884,000.00
			CALLE CEMENTO	€5,840,000.00		
			CUNETA	€1,036,800.00		
7865-C	CALLE LOS MENA	€25,884,687.50	CALLE ASFALTO	€1,092,960.00	€1,092,960.00	-24,791,727.50
7269-C	CALLE RAMAL UNO MACHO MADRIGAL	€9,880,200.00	CALLE ASFALTO	€4,657,500.00	€6,211,100.00	-3,669,100.00
			CORDON Y CAÑO	€388,800.00		
			CUNETA	€1,164,800.00		
7259-C	CALLE CEBADILLA	€37,329,289.35	CALLE ASFALTO	€15,143,200.00	€29,828,279.20	-7,501,010.15
			CUNETA	€2,127,360.00		
			CORDON Y CAÑO	€2,407,906.80		
			ACERA	€3,242,912.40		
			CALLE ASFALTO	€6,906,900.00		
7202-C	CALLE LOS PARRA	€6,946,500.00	CALLE ASFALTO	€1,738,800.00	€3,294,000.00	-3,652,500.00
			CORDON Y CAÑO	€1,555,200.00		
7318-C	RAMAL 2 CALLE MARGARITA NORTE	€8,935,160.00	CALLE ASFALTO	€1,704,300.00	€2,321,644.00	-6,613,516.00
			CUNETA	€617,344.00		
7268-C	CALLE MACHO MADRIGAL	€21,442,145.00	CALLE ASFALTO	€40,250,000.00	€59,774,200.00	38,332,055.00
			CORDON Y CAÑO	€12,474,000.00		
			ACERA	€1,173,900.00		
			CUNETA	€1,812,800.00		
			ACERA	€4,063,500.00		
7267-C	CALLE RAMAL 2 MACHO MADRIGAL	€11,831,895.00	CALLE ASFALTO	€30,647,500.00	€46,957,744.00	35,125,849.00
			CORDON Y CAÑO	€389,709.00		
			ACERA	€465,045.00		

			CAÑO EN "V"	€912,000.00		
			CORDON Y CAÑO	€12,304,260.00		
			ACERA	€2,239,230.00		
7323-C	CALLE LA ISLA	€203,865,000.00	CALLE ASFALTO	€23,357,650.00	€95,186,584.00	108,678,416.00
			CORDON Y CAÑO	€6,065,280.00		
			ACERA	€6,605,550.00		
			CORDON Y CAÑO	€5,346,000.00		
			ACERA	€4,241,160.00		
			CALLE ASFALTO	€24,561,240.00		
			CORDON Y CAÑO	€10,635,624.00		
			CALLE ASFALTO	€14,374,080.00		
7326-C	CALLE CORROGRES	€49,568,555.00	CALLE ASFALTO	€3,680,000.00	€22,724,050.00	26,844,505.00
			ACERA	€1,421,280.00		
			CORDON Y CAÑO	€976,320.00		
			ACERA	€2,440,830.00		
			CORDON Y CAÑO	€1,805,400.00		
			CALLE ASFALTO	€2,962,400.00		
			ACERA	€199,500.00		
			CORDON Y CAÑO	€136,800.00		
			CALLE ASFALTO	€6,872,400.00		
			CORDON Y CAÑO	€2,229,120.00		
7298-C	CALLE LOS MONOS	€8,987,680.00	ACERA	€3,118,080.00	€4,903,320.00	-4,084,360.00
			CORDON	€1,785,240.00		
7304-C	URBANIZACION CIUADELA LINDORA	€285,899,335.00	CALLE ASFALTO	€16,901,550.00	€133,717,600.00	152,181,735.00
			ACERA	€5,594,400.00		



			CORDON Y CAÑO	€4,438,800.00		
			CUNETAS	€2,419,200.00		
			CALLE ASFALTO	€93,898,650.00		
			CALLE ASFALTO	€10,465,000.00		
<b>7325-C</b>	CALLE MOMENTUM LINDORA	€124,516,610.00	CALLE ASFALTO	€43,536,240.00	€65,842,320.00	58,674,290.00
			ACERA	€3,811,500.00		
			CORDON Y CAÑO	€7,757,640.00		
			CALLE ASFALTO	€1,166,100.00		
			ACERA	€243,600.00		
			CORDON Y CAÑO	€111,600.00		
			ACERA	€9,215,640.00		
<b>7309-C</b>	CALLE MONGE	€100,753,360.00	CALLE ASFALTO	€4,757,550.00	€41,676,915.00	59,076,445.00
			CALLE ASFALTO	€24,427,725.00		
			ACERA	€7,218,540.00		
			CORDON Y CAÑO	€4,305,420.00		
			CORDON Y CAÑO	€967,680.00		
<b>7324-C</b>	CALLE LAS MONJAS	€23,278,420.00	CALLE ASFALTO	€7,038,000.00	€32,151,230.00	8,872,810.00
			ACERA	€1,531,530.00		
			CORDON Y CAÑO	€1,312,740.00		
			CALLE ASFALTO	€13,897,520.00		
			ACERA	€5,599,440.00		
			CORDON Y CAÑO	€2,772,000.00		
<b>7254-C</b>	CALLE SAN MARCOS	€25,884,687.50	CALLE ASFALTO	€3,934,840.00	€17,702,740.00	-8,181,947.50
			CORDON Y CAÑO	€2,056,320.00		

			ACERA	€3,598,560.00		
			CALLE ASFALTO	€6,128,925.00		
			CALLE ASFALTO	€1,984,095.00		
<b>7205-C</b>	CALLE SUPER VEREDA	€3,934,062.75	CALLE ASFALTO	€1,213,792.00	€1,850,828.50	-2,083,234.25
			CALLE ASFALTO	€437,356.50		
			CUNETA	€199,680.00		
<b>7198-C</b>	CUADRANTES DE PIEDADES	€5,602,026.88	CALLE ASFALTO	€2,214,744.75	€14,256,049.05	8,654,022.17
			CORDON Y CAÑO	€155,520.00		
			ACERA	€642,600.00		
			CUNETA	€345,600.00		
			ACERA	€7,628,308.80		
			CORDON Y CAÑO	€3,269,275.50		
<b>7251-C</b>	CALLE CIUDADELA EL TRIUNFO	€18,164,925.00	CALLE ASFALTO	€6,063,030.00	€47,533,890.00	29,368,965.00
			CORDON Y CAÑO	€4,739,760.00		
			CALLE ASFALTO	€993,600.00		
			CORDON Y CAÑO	€9,000,000.00		
			CALLE ASFALTO	€26,737,500.00		
<b>7310-C</b>	CALLE VIEJA LAGOS DE LINDORA	€75,313,580.00	CALLE ASFALTO	€25,004,910.00	€137,154,714.80	61,841,134.80
			ACERA	€12,766,320.00		
			CORDON Y CAÑO	€10,143,900.00		
			ACERA	€3,919,020.00		
			CORDON Y CAÑO	€15,120,000.00		
			PUENTE	€43,475,000.00		
			CALLE ASFALTO	€7,124,480.00		



## NOTA N° 27

### Variaciones no asignables a reservas

Cuenta	Descripción	Nota	Periodo Actual	Periodo Anterior	Diferencia
					%
3.1.4.	Variaciones no asignables a reservas	27	0.00	0.00	0.00

#### Revelación:

La cuenta Variaciones no asignables a reservas, representa el 0 % del total de Patrimonio, que comparado al periodo anterior genera una variación absoluta de 0.00 que corresponde a un(a) Aumento del 0 % de recursos disponibles.

Las variaciones de la cuenta son producto de (Indicar la razón de las variaciones de un periodo a otro):

La municipalidad no está utilizando esta cuenta contable.

## NOTA N° 28

### Resultados acumulados

Cuenta	Descripción	Nota	Periodo Actual	Periodo Anterior	Diferencia
					%
3.1.5.	Resultados acumulados	28	44,593,996.22	58,009,178.26	-23.13

#### Detalle cuenta:

Cuenta	Descripción	Nota	Periodo Actual	Periodo Anterior	Diferencia
					%
3.1.5.01.	Resultados acumulados de ejercicios anteriores	28	43,149,210.51	49,771,036.85	-13.30

Cuenta	Descripción	Nota	Periodo Actual	Periodo Anterior	Diferencia
					%
3.1.5.02.	Resultado del ejercicio	28	1,444,785.71	8,238,141.41	-82.46

**Revelación:**

La cuenta Resultados acumulados, representa el 48.69 % del total de Patrimonio, que comparado al periodo anterior genera una variación absoluta de -13,415,182.05 que corresponde a un(a) Disminución del -23.13 % de recursos disponibles.

Las variaciones de la cuenta son producto del resultado de un periodo que surge por la diferencia entre patrimonio al inicio y al final de ese periodo sin tener en cuenta aportes y retiros. Sin embargo, es posible que se hayan producido errores en la medición o bien se cambie el criterio de su medición contable.

A fin de que estas circunstancias no deriven en una distorsión en la medición del resultado del periodo, se hace necesario corregir la medición, computando o reconociendo un ajuste de resultados de ejercicios anteriores.

Se reconoce un ajuste a los resultados de ejercicios anteriores cuando:

- Resulta necesario corregir errores u omisiones en los cuales se haya incurrido en la medición del patrimonio al cierre de un ejercicio anterior (o más de uno) motivo por el cual los resultados determinados en dicho(s) ejercicio (s) fueron incorrectos.
- Se decide un cambio en el criterio contable empleado para medir el patrimonio, por lo cual resulta ser necesario homogenizar los criterios de medición del patrimonio al inicio y cierre del ejercicio a fin de determinar correctamente el resultado imputable a cada periodo.

**NOTA N° 29****Intereses minoritarios - Participaciones en el patrimonio de entidades controladas**

Cuenta	Descripción	Nota	Periodo Actual	Periodo Anterior	Diferencia
					%
3.2.1.	Intereses minoritarios - Participaciones en el patrimonio de entidades controladas	29	0.00	0.00	0.00

**Revelación:**

La cuenta Intereses minoritarios - Participaciones en el patrimonio de entidades controladas, representa el 0 % del total de Patrimonio, que comparado al periodo anterior genera una variación absoluta de 0.00 que corresponde a un(a) Aumento del 0 % de recursos disponibles.

Las variaciones de la cuenta son producto de (Indicar la razón de las variaciones de un periodo a otro):

La municipalidad no está utilizando esta cuenta contable.

## NOTA N° 30

### Intereses minoritarios – Evolución

Cuenta	Descripción	Nota	Periodo Actual	Periodo Anterior	Diferencia
					%
3.2.2.	Intereses minoritarios - Evolución	30	0.00	0.00	0.00

#### Revelación:

La cuenta Intereses minoritarios - Evolución, representa el 0 % del total de Patrimonio, que comparado al periodo anterior genera una variación absoluta de 0.00 que corresponde a un(a) Aumento del 0 % de recursos disponibles.

Las variaciones de la cuenta son producto de (Indicar la razón de las variaciones de un periodo a otro):

*La Municipalidad no está utilizando esta cuenta contable.*

## NOTAS EXPLICATIVAS AL ESTADO DE RENDIMIENTO FINANCIERO

### 4. INGRESOS

#### 4.1 IMPUESTOS

##### NOTA N° 31

##### Impuestos sobre los ingresos, las utilidades y las ganancias de capital

Cuenta	Descripción	Nota	Periodo Actual	Periodo Anterior	Diferencia
					%
4.1.1.	Impuestos sobre los ingresos, las utilidades y las ganancias de capital	31	0.00	0.00	0.00

##### Revelación:

La cuenta Impuestos sobre los ingresos, las utilidades y las ganancias de capital, representa el 0 % del total de Ingresos, que comparado al periodo anterior genera una variación absoluta de 0.00 que corresponde a un(a) Aumento del 0 % de recursos disponibles.

Las variaciones de la cuenta son producto de (Indicar la razón de las variaciones de un periodo a otro):

La municipalidad no está utilizando esta cuenta contable.

##### NOTA N° 32

##### Impuestos sobre la propiedad

Cuenta	Descripción	Nota	Periodo Actual	Periodo Anterior	Diferencia
					%
4.1.2.	Impuestos sobre la propiedad	32	3,774,448.37	6,448,229.05	-41.47

##### Revelación:

La cuenta Impuestos sobre la propiedad, representa el 51 % del total de Ingresos, que comparado al periodo anterior genera una variación absoluta de -2,673,780.68 que corresponde a un(a) Disminución del -41.47 % de recursos disponibles.

Las variaciones de la cuenta son producto de que los ingresos deben ser reconocidos contablemente cuando es posible medir con fiabilidad el grado de terminación de dicha prestación al final del periodo sobre el que se informa.

## NOTA N° 33

### Impuestos sobre bienes y servicios

Cuenta	Descripción	Nota	Periodo Actual	Periodo Anterior	Diferencia
					%
4.1.3.	Impuestos sobre bienes y servicios	33	1,727,974.10	2,974,871.62	-41.91

#### Revelación:

La cuenta Impuestos sobre bienes y servicios, representa el 23.35 % del total de Ingresos, que comparado al periodo anterior genera una variación absoluta de -1,246,897.52 que corresponde a un(a) Disminución del -41.91 % de recursos disponibles.

Las variaciones de la cuenta son producto de que los ingresos deben ser reconocidos contablemente cuando es posible medir con fiabilidad el grado de terminación de dicha prestación al final del periodo sobre el que se informa.

## NOTA N° 34

### Impuestos sobre el comercio exterior y transacciones internacionales

Cuenta	Descripción	Nota	Periodo Actual	Periodo Anterior	Diferencia
					%
4.1.4.	Impuestos sobre el comercio exterior y transacciones internacionales	34	0.00	0.00	0.00

#### Revelación:

La cuenta Impuestos sobre el comercio exterior y transacciones internacionales, representa el 0 % del total de Ingresos, que comparado al periodo anterior genera una variación absoluta de 0.00 que corresponde a un(a) Aumento del 0 % de recursos disponibles.

Las variaciones de la cuenta son producto de (Indicar la razón de las variaciones de un periodo a otro):

La municipalidad no está utilizando esta cuenta contable.



## NOTA N° 35

### Otros impuestos

Cuenta	Descripción	Nota	Periodo Actual	Periodo Anterior	Diferencia
					%
4.1.9.	Otros impuestos	35	0.00	0.00	0.00

#### Revelación:

La cuenta Otros impuestos, representa el 0 % del total de Ingresos, que comparado al periodo anterior genera una variación absoluta de 0.00 que corresponde a un(a) Aumento del 0 % de recursos disponibles.

Las variaciones de la cuenta son producto de (Indicar la razón de las variaciones de un periodo a otro):

La municipalidad no está utilizando esta cuenta contable.

## 4.2 CONTRIBUCIONES SOCIALES

### NOTA N°36

#### Contribuciones a la seguridad social

Cuenta	Descripción	Nota	Periodo Actual	Periodo Anterior	Diferencia
					%
4.2.1.	Contribuciones a la seguridad social	36	0.00	0.00	0.00

#### Revelación:

La cuenta Contribuciones a la seguridad social, representa el 0 % del total de Ingresos, que comparado al periodo anterior genera una variación absoluta de 0.00 que corresponde a un(a) Aumento del 0 % de recursos disponibles.

Las variaciones de la cuenta son producto de (Indicar la razón de las variaciones de un periodo a otro):

La municipalidad no está utilizando esta cuenta contable.

## NOTA N° 37

### Contribuciones sociales diversas

Cuenta	Descripción	Nota	Periodo Actual	Periodo Anterior	Diferencia
					%
4.2.9.	Contribuciones sociales diversas	37	0.00	0.00	0.00

#### Revelación:

La cuenta Contribuciones sociales diversas, representa el 0 % del total de Ingresos, que comparado al periodo anterior genera una variación absoluta de 0.00 que corresponde a un(a) Aumento del 0 % de recursos disponibles.

Las variaciones de la cuenta son producto de (Indicar la razón de las variaciones de un periodo a otro):

La municipalidad no está utilizando esta cuenta contable

### 4.3 MULTAS, SANCIONES, REMATES Y CONFISCACIONES DE ORIGEN NO TRIBUTARIO

## NOTA N° 38

### Multas y sanciones administrativas

Cuenta	Descripción	Nota	Periodo Actual	Periodo Anterior	Diferencia
					%
4.3.1.	Multas y sanciones administrativas	38	20,072.79	55,533.45	-63.85

#### Revelación:

La cuenta Multas y sanciones administrativas, representa el 0.27 % del total de Ingresos, que comparado al periodo anterior genera una variación absoluta de -35,460.66 que corresponde a un(a) Disminución del -63.85 % de recursos disponibles.

Las variaciones de la cuenta son producto de que los ingresos deben ser reconocidos contablemente cuando es posible medir con fiabilidad el grado de terminación de dicha prestación al final del periodo sobre el que se informa.

## NOTA N° 39

### Remates y confiscaciones de origen no tributario

Cuenta	Descripción	Nota	Periodo Actual	Periodo Anterior	Diferencia
					%
4.3.2.	Remates y confiscaciones de origen no tributario	39	0.00	0.00	0.00

#### Revelación:

La cuenta Remates y confiscaciones de origen no tributario, representa el 0 % del total de Ingresos, que comparado al periodo anterior genera una variación absoluta de 0.00 que corresponde a un(a) Aumento del 0 % de recursos disponibles.

Las variaciones de la cuenta son producto de (Indicar la razón de las variaciones de un periodo a otro):

La municipalidad no está utilizando esta cuenta contable.

## NOTA N° 40

### Remates y confiscaciones de origen no tributario

Cuenta	Descripción	Nota	Periodo Actual	Periodo Anterior	Diferencia
					%
4.3.3.	Intereses moratorios	40	0.00	0.00	0.00

#### Revelación:

La cuenta Intereses moratorios, representa el 0 % del total de Ingresos, que comparado al periodo anterior genera una variación absoluta de 0.00 que corresponde a un(a) Aumento del 0 % de recursos disponibles.

Las variaciones de la cuenta son producto de (Indicar la razón de las variaciones de un periodo a otro):

La municipalidad no está utilizando esta cuenta contable.

#### 4.4 INGRESOS Y RESULTADOS POSITIVOS POR VENTAS

##### NOTA N° 41

###### Ventas de bienes y servicios

Cuenta	Descripción	Nota	Periodo Actual	Periodo Anterior	Diferencia
					%
4.4.1.	Ventas de bienes y servicios	41	1,557,782.10	2,678,493.38	-41.84

###### Revelación:

La cuenta Ventas de bienes y servicios, representa el 21.05 % del total de Ingresos, que comparado al periodo anterior genera una variación absoluta de -1,120,711.28 que corresponde a un(a) Disminución del -41.84 % de recursos disponibles.

Las variaciones de la cuenta son producto de que los ingresos deben ser reconocidos contablemente cuando es posible medir con fiabilidad el grado de terminación de dicha prestación al final del periodo sobre el que se informa.

##### NOTA N° 42

###### Derechos administrativos

Cuenta	Descripción	Nota	Periodo Actual	Periodo Anterior	Diferencia
					%
4.4.2.	Derechos administrativos	42	0.00	0.00	0.00

###### Revelación:

La cuenta Derechos administrativos, representa el 0 % del total de Ingresos, que comparado al periodo anterior genera una variación absoluta de 0.00 que corresponde a un(a) Aumento del 0 % de recursos disponibles.

Las variaciones de la cuenta son producto de (Indicar la razón de las variaciones de un periodo a otro):

La municipalidad de no está utilizando esta cuenta contable.

##### NOTA N° 43

###### Comisiones por préstamos

Cuenta	Descripción	Nota	Periodo Actual	Periodo Anterior	Diferencia
					%
4.4.3.	Comisiones por préstamos	43	0.00	0.00	0.00

**Revelación:**

La cuenta Comisiones por préstamos, representa el 0 % del total de Ingresos, que comparado al periodo anterior genera una variación absoluta de 0.00 que corresponde a un(a) Aumento del 0 % de recursos disponibles.

Las variaciones de la cuenta son producto de (Indicar la razón de las variaciones de un periodo a otro):

La municipalidad no está utilizando esta cuenta contable.

**NOTA N° 44**

**Resultados positivos por ventas de inversiones**

Cuenta	Descripción	Nota	Periodo Actual	Periodo Anterior	Diferencia
					%
4.4.4.	Resultados positivos por ventas de inversiones	44	0.00	0.00	0.00

**Revelación:**

La cuenta Resultados positivos por ventas de inversiones, representa el 0 % del total de Ingresos, que comparado al periodo anterior genera una variación absoluta de 0.00 que corresponde a un(a) Aumento del 0 % de recursos disponibles.

Las variaciones de la cuenta son producto de (Indicar la razón de las variaciones de un periodo a otro):

La municipalidad no está utilizando esta cuenta contable.

**NOTA N° 45**

**Resultados positivos por ventas e intercambios de bienes**

Cuenta	Descripción	Nota	Periodo Actual	Periodo Anterior	Diferencia
					%
4.4.5.	Resultados positivos por ventas e intercambio de bienes	45	0.00	0.00	0.00

**Revelación:**

La cuenta Resultados positivos por ventas e intercambio de bienes, representa el 0 % del total de Ingresos, que comparado al periodo anterior genera una variación absoluta de 0.00 que corresponde a un(a) Aumento del 0 % de recursos disponibles.

Las variaciones de la cuenta son producto de (Indicar la razón de las variaciones de un periodo a otro):

La municipalidad no está utilizando esta cuenta contable.

**NOTA N° 46****Resultados positivos por la recuperación de dinero mal acreditado de periodos anteriores**

Cuenta	Descripción	Nota	Periodo Actual	Periodo Anterior	Diferencia
					%
4.4.6.	Resultados positivos por la recuperación de dinero mal acreditado de periodos anteriores	46	0.00	0.00	0.00

**Revelación:**

La cuenta Resultados positivos por la recuperación de dinero mal acreditado de periodos anteriores, representa el 0 % del total de Ingresos, que comparado al periodo anterior genera una variación absoluta de 0.00 que corresponde a un(a) Aumento del 0 % de recursos disponibles.

Las variaciones de la cuenta son producto de (Indicar la razón de las variaciones de un periodo a otro):

La Municipalidad no está utilizando esta cuenta contable.

**4.5 INGRESOS DE LA PROPIEDAD****NOTA N° 47****Rentas de inversiones y de colocación de efectivo**

Cuenta	Descripción	Nota	Periodo Actual	Periodo Anterior	Diferencia
					%
4.5.1.	Rentas de inversiones y de colocación de efectivo	47	60,427.61	14,953.10	304.11

**Revelación:**

La cuenta Rentas de inversiones y de colocación de efectivo, representa el 0.82 % del total de Ingresos, que comparado al periodo anterior genera una variación absoluta de 45,474.51 que corresponde a un(a) Aumento del 304.11 % de recursos disponibles.

Las variaciones de la cuenta son producto de que el dinero tiene un valor diferente en el tiempo, debido a que tiene un costo o tasa de interés y es precisamente esto lo que hace que el dinero cambie su valor en el tiempo; debido a las dinámicas del mercado.

Nombre del Fondo	Activos Netos Administrados Junio'22	Rend. 30 D Mayo'22	Rend. 30 D Junio'22
BCR	38,700,189.78	1.07%	1.39%
<b>POPULAR</b>	<b>136,065,376.14</b>	<b>1.19%</b>	<b>1.46%</b>
INS	36,488,470.02	0.76%	0.89%
BN	60,789,593.15	0.74%	0.89%
SAMA	7,662,541.23	1.32%	1.50%
BCT	1,461,007.85	0.85%	1.08%
PRIVAL	8,333,220.00	1.26%	1.59%
	<b>289,500,398.17</b>	<b>1.03%</b>	<b>1.26%</b>
<b>Promedio de la Industria</b>	<b>41,357,199.74</b>	<b>Promedio Industria</b>	

**NOTA N° 48****Alquileres y derechos sobre bienes**

Cuenta	Descripción	Nota	Periodo Actual	Periodo Anterior	Diferencia
					%
4.5.2.	Alquileres y derechos sobre bienes	48	0.00	0.00	0.00

## Detalle cuenta:

Cuenta	Descripción	Nota	Periodo Actual	Periodo Anterior	Diferencia
					%
4.5.2.01.	Alquileres	48	0.00	0.00	0.00

Indicar el detalle de cómo está compuesta la cuenta:

N/A

**Revelación:**

La cuenta Alquileres y derechos sobre bienes, representa el 0 % del total de Ingresos, que comparado al periodo anterior genera una variación absoluta de 0.00 que corresponde a un(a) Aumento del 0 % de recursos disponibles.

Las variaciones de la cuenta son producto de (Indicar la razón de las variaciones de un periodo a otro):

La municipalidad no está utilizando esta cuenta contable.

**NOTA N° 49****Otros ingresos de la propiedad**

Cuenta	Descripción	Nota	Periodo Actual	Periodo Anterior	Diferencia
					%
4.5.9.	Otros ingresos de la propiedad	49	0.00	0.00	0.00

**Revelación:**

La cuenta Otros ingresos de la propiedad, representa el 0 % del total de Ingresos, que comparado al periodo anterior genera una variación absoluta de 0.00 que corresponde a un(a) Aumento del 0 % de recursos disponibles.

Las variaciones de la cuenta son producto de (Indicar la razón de las variaciones de un periodo a otro):

La municipalidad no está utilizando esta cuenta contable

**4.6 TRANSFERENCIAS****NOTA N° 50****Transferencias corrientes**

Cuenta	Descripción	Nota	Periodo Actual	Periodo Anterior	Diferencia
					%
4.6.1.	Transferencias corrientes	50	77,524.45	342,578.18	-77.37



Detalle:

Cuenta	Descripción
4.6.1.02.	Transferencias corrientes del sector público interno

CODIGO INSTITUCIONAL	NOMBRE ENTIDAD	MONTO
12582	CONAPAM	22,016.28
12587	COSEVI	21,835.51
14226	IFAM	3,149.66
14227	IMAS	30,523.00

#### Revelación:

La cuenta Transferencias corrientes, representa el 1.05 % del total de Ingresos, que comparado al periodo anterior genera una variación absoluta de -265,053.73 que corresponde a un(a) Disminución del -77.37 % de recursos disponibles.

Las variaciones de la cuenta son producto de aumento en las multas de tránsito y que paso el ingreso para las municipalidades de un 40% al 70%, otro factor es no respetar la restricción vehicular, aumento en la atención del adulto mayor y el subsidio del IMAS para los centros de cuidado.

#### NOTA N° 51

#### Transferencias de capital

Cuenta	Descripción	Nota	Periodo Actual	Periodo Anterior	Diferencia
					%
4.6.2.	Transferencias de capital	51	144,370.51	603,462.59	-76.08

Detalle:

Cuenta	Descripción
4.6.1.02.	Transferencias corrientes del sector público interno

CODIGO INSTITUCIONAL	NOMBRE ENTIDAD	MONTO
	Empresa Privada	36,405.35
11206	Ministerio de Hacienda	204,910.08
14226	IFAM	5,530.12

**Revelación:**

La cuenta Transferencias de capital del sector público interno, representa el 1.46 % del total de Ingresos, que comparado al periodo anterior genera una variación absoluta de -461,293.02 que corresponde a un(a) Disminución del -81.03 % de recursos disponibles.

Las variaciones de la cuenta son producto de lo depositado para mejoras de la red vial cantonal a través de la Ley 8114, lo correspondiente la ley 6909 , Webster Junior y Embajada Americana.

**4.9 OTROS INGRESOS**

**NOTA N° 52**

**Resultados positivos por tenencia y por exposición a la inflación**

Cuenta	Descripción	Nota	Periodo Actual	Periodo Anterior	Diferencia
					%
4.9.1.	Resultados positivos por tenencia y por exposición a la inflación	52	0.00	0.00	0.00

**Revelación:**

La cuenta Resultados positivos por tenencia y por exposición a la inflación, representa el 0 % del total de Ingresos, que comparado al periodo anterior genera una variación absoluta de 0.00 que corresponde a un(a) Aumento del 0 % de recursos disponibles.

Las variaciones de la cuenta son producto de (Indicar la razón de las variaciones de un periodo a otro):

**NOTA N° 53**

**Reversión de consumo de bienes**

	Descripción	Nota	Periodo Actual	Periodo Anterior	Diferencia
--	-------------	------	----------------	------------------	------------

Cuenta					%
4.9.2.	Reversión de consumo de bienes	53	0.00	0.00	0.00

**Revelación:**

La cuenta Reversión de consumo de bienes, representa el 0 % del total de Ingresos, que comparado al periodo anterior genera una variación absoluta de 0.00 que corresponde a un(a) Aumento del 0 % de recursos disponibles.

Las variaciones de la cuenta son producto de (Indicar la razón de las variaciones de un periodo a otro):

La Municipalidad no está utilizando esta cuenta contable.

**NOTA N° 54**

**Reversión de pérdidas por deterioro y desvalorización de bienes**

Cuenta	Descripción	Nota	Periodo Actual	Periodo Anterior	Diferencia
					%
4.9.3.	Reversión de pérdidas por deterioro y desvalorización de bienes	54	0.00	0.00	0.00

**Revelación:**

La cuenta Reversión de pérdidas por deterioro y desvalorización de bienes, representa el 0 % del total de Ingresos, que comparado al periodo anterior genera una variación absoluta de 0.00 que corresponde a un(a) Aumento del 0 % de recursos disponibles.

Las variaciones de la cuenta son producto de (Indicar la razón de las variaciones de un periodo a otro):

La Municipalidad no está utilizando esta cuenta contable.

**NOTA N° 55**

**Recuperación de provisiones**

Cuenta	Descripción	Nota	Periodo Actual	Periodo Anterior	Diferencia
					%
4.9.4.	Recuperación de provisiones	55	0.00	0.00	0.00

**Revelación:**

La cuenta Recuperación de provisiones, representa el 0 % del total de Ingresos, que comparado al periodo anterior genera una variación absoluta de 0.00 que corresponde a un(a) Aumento del 0 % de recursos disponibles.

Las variaciones de la cuenta son producto de (Indicar la razón de las variaciones de un periodo a otro):

La Municipalidad no está utilizando esta cuenta contable

**NOTA N° 56****Recuperación de provisiones y reservas técnicas**

Cuenta	Descripción	Nota	Periodo Actual	Periodo Anterior	Diferencia
					%
4.9.5.	Recuperación de provisiones y reservas técnicas	56	50.00	0.00	0.00

**Revelación:**

La cuenta Recuperación de provisiones y reservas técnicas, representa el 0 % del total de Ingresos, que comparado al periodo anterior genera una variación absoluta de 50.00 que corresponde a un(a) Aumento del 0 % de recursos disponibles.

Las variaciones de la cuenta son producto de (Indicar la razón de las variaciones de un periodo a otro):

La Municipalidad no está utilizando esta cuenta contable.

**NOTA N° 57****Resultados positivos de inversiones patrimoniales y participación de los intereses minoritarios**

Cuenta	Descripción	Nota	Periodo Actual	Periodo Anterior	Diferencia
					%
4.9.6.	Resultados positivos de inversiones patrimoniales y participación de los intereses minoritarios	57	0.00	0.00	0.00

**Revelación:**

La cuenta Resultados positivos de inversiones patrimoniales y participación de los intereses minoritarios, representa el 0 % del total de Ingresos, que comparado al periodo anterior genera una variación absoluta de 0.00 que corresponde a un(a) Aumento del 0 % de recursos disponibles.

Las variaciones de la cuenta son producto de (Indicar la razón de las variaciones de un periodo a otro):

La Municipalidad no está utilizando esta cuenta contable.

## NOTA N° 58

### Otros ingresos y resultados positivos

Cuenta	Descripción	Nota	Periodo Actual	Periodo Anterior	Diferencia
					%
4.9.9.	Otros ingresos y resultados positivos	58	38,043.79	24,944.18	52.52

#### Revelación:

La cuenta Otros ingresos y resultados positivos, representa el 0.51 % del total de Ingresos, que comparado al periodo anterior genera una variación absoluta de 13,099.60 que corresponde a un(a) Aumento del 52.52 % de recursos disponibles.

Las variaciones de la cuenta son producto de (Indicar la razón de las variaciones de un periodo a otro):

La Municipalidad no está utilizando esta cuenta contable.

## 5. GASTOS

### 5.1 GASTOS DE FUNCIONAMIENTO

## NOTA N° 59

### Gastos en personal

Cuenta	Descripción	Nota	Periodo Actual	Periodo Anterior	Diferencia
					%
5.1.1.	Gastos en personal	59	2,376,749.86	2,433,912.41	-2.35

#### Revelación:

La cuenta Gastos en personal, representa el 39.91 % del total de Gastos, que comparado al periodo anterior genera una variación absoluta de -57,162.55 que corresponde a un(a) Disminución del -2.35 % de recursos disponibles.

Las variaciones de la cuenta son producto de aumento de las cargas sociales y patronales, indemnizaciones, anualidades Los beneficios sociales cuentan como parte del salario del empleado y estos aumentan para beneficios de la seguridad social esto con el fin de mejorar la calidad de vida de cada empleado.

## NOTA N° 60

### Servicios

Cuenta	Descripción	Nota	Periodo Actual	Periodo Anterior	Diferencia
					%
5.1.2.	Servicios	60	1,455,084.39	667,452.13	118.01

Detalle cuenta:

Cuenta	Descripción	Nota	Periodo Actual	Periodo Anterior	Diferencia
					%
5.1.2.01.	Alquileres y derechos sobre bienes	60	198,292.24	127,425.57	55.61

Indicar el detalle de cómo está compuesta la cuenta:

DESCRIPCION	MONTO
Alquiler de terrenos, edificios y locales	1,584.32
Alquiler de maquinarias, equipos y mobiliario	117,227.25
Alquiler de equipamiento informático	55,086.73
Alquileres de equipos para telecomunicaciones	3,269.42
Otros alquileres	21,124.53

### Revelación:

La cuenta Servicios, representa el 24.43 % del total de Gastos, que comparado al periodo anterior genera una variación absoluta de 787,632.26 que corresponde a un(a) Aumento del 118.01 % de recursos disponibles.

Las variaciones de la cuenta son producto de mantenimiento de infraestructura de servidores y alquiler de recolectores de basura por daño de los Recolectores y el proceso de licitación es muy largo y el servicio se debe prestar.

Alquiler de maquinaria para el mantenimiento de carreteras en lastre.

PALA EXCAVADORA SOBRE ORUGAS **02.03.01.01.00
VAGONETA DE 12M3 **02.03.01.01.02 / FONDOS PRO
CARGADOR RETROEXCAVADOR **02.03.01.01.02 /0
NIVELADORA **02.03.01.01.02 / FONDOS PROPIOS0
COMPACTADORA **02.03.01.01.02 / FONDOS PRO0
TANQUE DE AGUA **02.03.01.01.02 / FONDOS PR00

### NOTA N° 61

#### Materiales y suministros consumidos

Cuenta	Descripción	Nota	Periodo Actual	Periodo Anterior	Diferencia
					%
5.1.3.	Materiales y suministros consumidos	61	256,355.98	147,869.63	73.37

### Revelación:

La cuenta Materiales y suministros consumidos, representa el 4.3 % del total de Gastos, que comparado al periodo anterior genera una variación absoluta de 108,486.35 que corresponde a un(a) Aumento del 73.37 % de recursos disponibles.

Las variaciones de la cuenta son producto de los combustibles los cuales el precio ha aumentado demasiado producto del aumento en el consumo no es proporcional a la producción, es decir, hay mucha más demanda que oferta y eso dispara los precios. Además, viene acompañado de otros dos factores de coyuntura que potencian la inflación: con el incremento mundial del consumo de bienes y servicios, también se comenzó a elevar el precio del petróleo. Esto, junto con el conflicto ruso – ucraniano, subió su costo al máximo histórico en el país.

### NOTA N° 62

#### Consumo de bienes distintos de inventarios

Cuenta	Descripción	Nota	Periodo Actual	Periodo Anterior	Diferencia
					%
5.1.4.	Consumo de bienes distintos de inventarios	62	235,445.26	186,384.24	26.32

**Revelación:**

La cuenta Consumo de bienes distintos de inventarios, representa el 3.95 % del total de Gastos, que comparado al periodo anterior genera una variación absoluta de 49,061.02 que corresponde a un(a) Aumento del 26.32 % de recursos disponibles.

Las variaciones de la cuenta son producto de que el gasto por depreciación en términos simples es el reconocimiento del desgaste que sufre un bien del activo esto de acuerdo con la vida útil que se le asigna a los bienes.

**NOTA N° 63**

**Pérdidas por deterioro y desvalorización de bienes**

Cuenta	Descripción	Nota	Periodo Actual	Periodo Anterior	Diferencia
					%
5.1.5.	Pérdidas por deterioro y desvalorización de bienes	63	34,088.50	5,485.00	521.49

**Revelación:**

La cuenta Pérdidas por deterioro y desvalorización de bienes , representa el 0.57 % del total de Gastos, que comparado al periodo anterior genera una variación absoluta de 28,603.51 que corresponde a un(a) Aumento del 521.49 % de recursos disponibles.

Las variaciones de la cuenta son producto de las correcciones valorativas de elementos del activo, entendido este como el mayor importe entre su valor razonables menos los costos y su valor de uso.

**NOTA N° 64**

**Deterioro y pérdidas de inventarios**

Cuenta	Descripción	Nota	Periodo Actual	Periodo Anterior	Diferencia
					%
5.1.6.	Deterioro y pérdidas de inventarios	64	0.00	0.00	0.00

**Revelación:**



La cuenta Deterioro y pérdidas de inventarios, representa el 0 % del total de Gastos, que comparado al periodo anterior genera una variación absoluta de 0.00 que corresponde a un(a) Aumento del 0 % de recursos disponibles.

Las variaciones de la cuenta son producto de (Indicar la razón de las variaciones de un periodo a otro):

La municipalidad no está utilizando esta cuenta contable.

#### NOTA N° 65

##### Deterioro de inversiones y cuentas a cobrar

Cuenta	Descripción	Nota	Periodo Actual	Periodo Anterior	Diferencia
					%
5.1.7.	Deterioro de inversiones y cuentas a cobrar	65	0.00	0.00	0.00

##### Revelación:

La cuenta Deterioro de inversiones y cuentas a cobrar, representa el 0 % del total de Gastos, que comparado al periodo anterior genera una variación absoluta de 0.00 que corresponde a un(a) Aumento del 0 % de recursos disponibles.

Las variaciones de la cuenta son producto de (Indicar la razón de las variaciones de un periodo a otro):

La municipalidad no esta utilizando esta cuenta contable.

#### NOTA N° 66

##### Cargos por provisiones y reservas técnicas

Cuenta	Descripción	Nota	Periodo Actual	Periodo Anterior	Diferencia
					%
5.1.8.	Cargos por provisiones y reservas técnicas	66	91,250.00	104,521.62	-12.70

##### Detalle cuenta:

Cuenta	Descripción	Nota	Periodo Actual	Periodo Anterior	Diferencia
					%
5.1.8.01	Cargos por litigios y demandas	66	0.00	0.00	0.00

Indicar el detalle de cómo está compuesta la cuenta:

Cuenta Contable	Descripción de la cuenta	Monto Actual
5.1.8.01.01.00.0.99999	06.06.01 Cargos por litigios y demandas comerciales	91,250.00

**Revelación:**

La cuenta Cargos por provisiones y reservas técnicas, representa el 1.53 % del total de Gastos, que comparado al periodo anterior genera una variación absoluta de -13,271.62 que corresponde a un(a) Disminución del -12.7 % de recursos disponibles.

Las variaciones de la cuenta son producto de que la Municipalidad conforme al acuerdo tomado por el Concejo Municipal en la Sesión Ordinaria N° 09 del 30 de junio 2020, que es un acuerdo conciliatorio entre el Triángulo Azul y la Municipalidad de Santa Ana, para el mes de febrero se realizó un pago por €91.250.00

## 5.2 GASTOS FINANCIEROS

### NOTA N° 67

#### Intereses sobre endeudamiento público

Cuenta	Descripción	Nota	Periodo Actual	Periodo Anterior	Diferencia
					%
5.2.1.	Intereses sobre endeudamiento público	67	72,917.94	52,700.01	38.36

**Revelación:**

La cuenta Intereses sobre endeudamiento público, representa el 1.22 % del total de Gastos, que comparado al periodo anterior genera una variación absoluta de 20,217.93 que corresponde a un(a) Aumento del 38.36 % de recursos disponibles.

Las variaciones de la cuenta son producto de la retribución por el uso de capital de terceros, obtenido mediante la colocación de empréstitos no representados por títulos y valores, créditos de proveedores instrumentados bajo la modalidad de préstamos y otras operaciones de crédito directo instrumentados como préstamos. Se incluyen los gastos inherentes al endeudamiento que deban ser considerados como componentes de interés.

Cuenta Contable	Descripción de la cuenta	Monto Actual
5.2.1.02.02.06.0.21103	BANCO NACIONAL DE COSTA RICA (BNCR)	72,917.94

## NOTA N° 68

### Otros gastos financieros

Cuenta	Descripción	Nota	Periodo Actual	Periodo Anterior	Diferencia
					%
5.2.9.	Otros gastos financieros	68	0.00	0.00	0.00

#### Revelación:

La cuenta Otros gastos financieros, representa el 0 % del total de Gastos, que comparado al periodo anterior genera una variación absoluta de 0.00 que corresponde a un(a) Aumento del 0 % de recursos disponibles.

Las variaciones de la cuenta son producto de (Indicar la razón de las variaciones de un periodo a otro):

La municipalidad no utiliza esta cuenta contable.

## 5.3 GASTOS Y RESULTADOS NEGATIVOS POR VENTAS

## NOTA N° 69

### Costo de ventas de bienes y servicios

Cuenta	Descripción	Nota	Periodo Actual	Periodo Anterior	Diferencia
					%
5.3.1.	Costo de ventas de bienes y servicios	69	0.00	0.00	0.00

#### Revelación:

La cuenta Costo de ventas de bienes y servicios, representa el 0 % del total de Gastos, que comparado al periodo anterior genera una variación absoluta de 0.00 que corresponde a un(a) Aumento del 0 % de recursos disponibles.

Las variaciones de la cuenta son producto de (Indicar la razón de las variaciones de un periodo a otro):

La municipalidad no utiliza esta cuenta contable.

## NOTA N° 70

### Resultados negativos por ventas de inversiones

Cuenta	Descripción	Nota	Periodo Actual	Periodo Anterior	Diferencia
					%
5.3.2.	Resultados negativos por ventas de inversiones	70	0.00	0.00	0.00

**Revelación:**

La cuenta Resultados negativos por ventas de inversiones, representa el 0 % del total de Gastos, que comparado al periodo anterior genera una variación absoluta de 0.00 que corresponde a un(a) Aumento del 0 % de recursos disponibles.

Las variaciones de la cuenta son producto de (Indicar la razón de las variaciones de un periodo a otro):

La municipalidad no utiliza la cuenta contable.

**NOTA N° 71**

**Resultados negativos por ventas e intercambio de bienes**

Cuenta	Descripción	Nota	Periodo Actual	Periodo Anterior	Diferencia
					%
5.3.3.	Resultados negativos por ventas e intercambio de bienes	71	0.00	0.03	-100.00

**Revelación:**

La cuenta Resultados negativos por ventas e intercambio de bienes, representa el 0 % del total de Gastos, que comparado al periodo anterior genera una variación absoluta de -0.03 que corresponde a un(a) Disminución del -100 % de recursos disponibles.

Las variaciones de la cuenta son producto de que en el año 2021 se registró dicho monto en la cuenta equivocada.

**5.4 TRANSFERENCIAS**

**NOTA N° 72**

**Transferencias corrientes**

	Descripción	Nota	Periodo Actual	Periodo Anterior	Diferencia
--	-------------	------	----------------	------------------	------------

Cuenta					%
5.4.1.	Transferencias corrientes	72	1,244,759.22	1,252,507.86	-0.62

Detalle:

Cuenta	Descripción
5.4.1.02.	Transferencias corrientes del sector público interno

CODIGO INSTITUCIONAL	DESCRIPCION	MONTO
11206	Órgano de Normalización Técnica	34,500.39
12553	Aporte Comisión Nacional de Biodiversidad (CONAGEVIO)	2,714.73
12581	Consejo Nacional de personas con discapacidad (CONAPDIS)	34,812.49
12784	Junta Administrativa del Registro Nacional	69,000.78
12908	Fondo Áreas Protegidas de Conservación	17,102.79
14253	Juntas de Educación	536,615.54
15910	Comité Cantonal de Deportes	208,874.91
15925	Femetrom	8,110.46

**Revelación:**

La cuenta Transferencias corrientes, representa el 20.9 % del total de Gastos, que comparado al periodo anterior genera una variación absoluta de -7,748.64 que corresponde a un(a) Disminución del -0.62 % de recursos disponibles.

Las variaciones de la cuenta son producto de que comprenden los gastos devengados por la MSC, derivados de transferencias de bienes y derechos y prestaciones de servicios, efectuadas a favor de personas, entes y órganos del sector público, privado y externo, sin cargo de devolución ni contraprestación y que tienen por finalidad la atención de gastos corrientes por parte de sus beneficiarios y el cumplimiento de los mandatos normativos propios de la Republica de Costa Rica.

## NOTA N° 73

### Transferencias de capital

Cuenta	Descripción	Nota	Periodo Actual	Periodo Anterior	Diferencia
					%
5.4.2.	Transferencias de capital	73	9,781.57	5,000.00	95.63

Detalle:

Cuenta	Descripción
4.6.2.01.	Transferencias de capital del sector privado interno

CODIGO INSTITUCIONAL	NOMBRE ENTIDAD	MONTO
14253	. Juntas de Educación	9,781.57

### Revelación:

La cuenta Transferencias de capital, representa el 0.16 % del total de Gastos, que comparado al periodo anterior genera una variación absoluta de 4,781.57 que corresponde a un(a) Aumento del 95.63 % de recursos disponibles.

Las variaciones de la cuenta son producto de una donación que se le realizo a las Juntas de Educación Escuela Brasil para mejoras.

## 5.9 OTROS GASTOS

### NOTA N° 74

#### Resultados negativos por tenencia y por exposición a la inflación

Cuenta	Descripción	Nota	Periodo Actual	Periodo Anterior	Diferencia
					%
5.9.1.	Resultados negativos por tenencia y por exposición a la inflación	74	0.00	0.00	0.00

#### Revelación:

La cuenta Resultados negativos por tenencia y por exposición a la inflación, representa el 0 % del total de Gastos, que comparado al periodo anterior genera una variación absoluta de 0.00 que corresponde a un(a) Aumento del 0 % de recursos disponibles.

Las variaciones de la cuenta son producto de (Indicar la razón de las variaciones de un periodo a otro):

La municipalidad no utiliza esta cuenta contable.

### NOTA N° 75

#### Resultados negativos de inversiones patrimoniales y participación de los intereses minoritarios

Cuenta	Descripción	Nota	Periodo Actual	Periodo Anterior	Diferencia
					%
5.9.2.	Resultados negativos de inversiones patrimoniales y participación de los intereses minoritarios	75	0.00	0.00	0.00

#### Revelación:

La cuenta Resultados negativos de inversiones patrimoniales y participación de los intereses minoritarios, representa el 0 % del total de Gastos, que comparado al periodo anterior genera una variación absoluta de 0.00 que corresponde a un(a) Aumento del 0 % de recursos disponibles.

Las variaciones de la cuenta son producto de (Indicar la razón de las variaciones de un periodo a otro):

La Municipalidad no utiliza esta cuenta contable.

## NOTA N° 76

### Otros gastos y resultados negativos

Cuenta	Descripción	Nota	Periodo Actual	Periodo Anterior	Diferencia
					%
5.9.9.	Otros gastos y resultados negativos	76	179,475.28	49,091.23	265.60

#### Revelación:

La cuenta Otros gastos y resultados negativos, representa el 3.01 % del total de Gastos, que comparado al periodo anterior genera una variación absoluta de 130,384.05 que corresponde a un(a) Aumento del 265.6 % de recursos disponibles.

Las variaciones de la cuenta son producto de registro del descuento por pronto pago 2.90 %, que se aprueba para los contribuyentes que cancelan por adelantado en el 2022 y devolución de dineros que no corresponden.

## NOTAS ESTADO DE FLUJO DE EFECTIVO

### FLUJOS DE EFECTIVO DE LAS ACTIVIDADES DE OPERACIÓN

## NOTA N°77

### Cobros

Descripción	Nota	Periodo Actual	Periodo Anterior	Diferencia
				%
Cobros	77	10,361,955.31	8,745,304.01	18.49

Los Cobros de los Flujos de Efectivo de las Actividades de Operación, comparado al periodo anterior genera una variación absoluta de 1,616,651.30 que corresponde a un(a) Aumento del 18.49% de recursos disponibles,

Las variaciones de la cuenta son producto de que la información a revelar, determinación de los segmentos sobre los que se debe informar, identificación de los segmentos de operación e identificación de la máxima autoridad de toma de decisiones operativas. Además de la variación de efectivo recibidos por los contribuyentes entre el estado de rendimiento y estado de situación financiera del periodo actual y anterior.



## NOTA N°78

### Pagos

Descripción	Nota	Periodo Actual	Periodo Anterior	Diferencia
				%
Pagos	78	1,729,422.95	10,487,251.05	-83.51

Los Pagos de los Flujos de Efectivo de las Actividades de Operación, comparado al periodo anterior genera una variación absoluta de -8,757,828.10 que corresponde a un(a) Disminución del -83.51% de recursos disponibles,

Las variaciones de la cuenta son producto de la información a revelar, determinación de los segmentos sobre los que se debe informar, identificación de los segmentos de operación e identificación de la máxima autoridad de toma de decisiones operativas. Además de la variación de efectivo pagadas a los proveedores e inventarios entre el estado de rendimiento y estado de situación financiera del periodo actual y anterior.

## FLUJOS DE EFECTIVO DE LAS ACTIVIDADES DE INVERSIÓN

## NOTA N°79

### Cobros

Descripción	Nota	Periodo Actual	Periodo Anterior	Diferencia
				%
Cobros	79	1,737,225.78	-7,973.72	-21,886.89

Los Cobros de los Flujos de Efectivo de las Actividades de Inversión, comparado al periodo anterior genera una variación absoluta de 1,745,199.50 que corresponde a un(a) Aumento del -21,886.89% de recursos disponibles,

Las variaciones de la cuenta son producto de la información a revelar, determinación de los segmentos sobre los que se debe informar, identificación de los segmentos de inversión e identificación de la máxima autoridad de toma de decisiones sobre inversión. Además de la variación de los activos no corrientes registrados tanto en el estado de rendimiento como situación financiera. Por otro parte se incluyen aquellas transacciones de entradas y salidas de efectivo que se deben reclasificar desde la sección de actividades de operación.

## NOTA N°80

### Pagos

Descripción	Nota	Periodo Actual	Periodo Anterior	Diferencia
				%
Pagos	80	2,126,009.22	16,595,573.81	-87.19

Los Pagos de los Flujos de Efectivo de las Actividades de Inversión, comparado al periodo anterior genera una variación absoluta de -14,469,564.59 que corresponde a un(a) Disminución del -87.19% de recursos disponibles,

Las variaciones de la cuenta son producto de la información a revelar, determinación de los segmentos sobre los que se debe informar, identificación de los segmentos de inversión e identificación de la máxima autoridad de toma de decisiones sobre inversión. Además de la variación de los activos no corrientes registrados tanto en el estado de rendimiento como situación financiera. Por otro parte se incluyen aquellas transacciones de entradas y salidas de efectivo que se deben reclasificar desde la sección de actividades de operación.

## FLUJOS DE EFECTIVO DE LAS ACTIVIDADES DE FINANCIACIÓN

## NOTA N°81

### Cobros

Descripción	Nota	Periodo Actual	Periodo Anterior	Diferencia
				%
Cobros	81	7,059,815.39	30,597,364.69	-76.93

Los Cobros de los Flujos de Efectivo de las Actividades de Financiamiento, comparado al periodo anterior genera una variación absoluta de -23,537,549.30 que corresponde a un(a) Disminución del -76.93% de recursos disponibles,

Las variaciones de la cuenta son producto de la información a revelar, determinación de los segmentos sobre los que se debe informar, identificación de los segmentos de inversión e identificación de la máxima autoridad de toma de decisiones sobre inversión. Además de la variación de los pasivos y partidas patrimoniales registrados tanto en la situación financiera del periodo actual como en su homologo correspondiente al periodo anterior.

## NOTA N°82

### Pagos

Descripción	Nota	Periodo Actual	Periodo Anterior	Diferencia
				%
Pagos	82	14,930,647.93	14,001,534.11	6.64

Los Pagos de los Flujos de Efectivo de las Actividades de Financiamiento, comparado al periodo anterior genera una variación absoluta de 929,113.82 que corresponde a un(a) Aumento del 6.64% de recursos disponibles,

Las variaciones de la cuenta son producto de la información a revelar, determinación de los segmentos sobre los que se debe informar, identificación de los segmentos de inversión e identificación de la máxima autoridad de toma de decisiones sobre inversión. Además de la variación de los pasivos y partidas patrimoniales registrados tanto en la situación financiera del periodo actual como en su homologado correspondiente al periodo anterior.

## NOTA N°83

### Efectivo y equivalentes

Descripción	Nota	Periodo Actual	Periodo Anterior	Diferencia
				%
Efectivo y equivalentes de efectivo al final del ejercicio	83	2,987,568.94	1,231,234.69	142.65

La cuenta Efectivo y Equivalentes de Efectivo al final de ejercicio, comparado al periodo anterior genera una variación absoluta de 1,756,334.25 que corresponde a un(a) Aumento del 142.65% de recursos disponibles,

Las variaciones de la cuenta son producto de que luego de determinar el monto de los flujos de efectivo neto provistos por las actividades de operación, inversión y financiamiento, la municipalidad calcula el flujo neto de efectivo total obtenido durante el periodo contable.

## NOTAS DEL ESTADO DE CAMBIOS EN EL PATRIMONIO NETO

### NOTA N°84

#### Saldos del periodo

Descripción	Nota	Periodo Actual	Periodo Anterior	Diferencia
				%
Saldos del período	84	91,578,943.46	97,934,310.11	-6.49

En el Estado de Cambios al Patrimonio, el Saldo del periodo al 31 de marzo del 2022, comparado al periodo anterior genera una variación absoluta de -6,355,366.65 que corresponde a un(a) Disminución del -0.0648941789767916 de recursos disponibles,

Las variaciones de la cuenta son producto del giro normal de operaciones ya que la Municipalidad ha mantenido los equilibrios necesarios con las erogaciones para mitigar la disminución de ingresos y el aumento (mínimo) de cuentas por cobrar.

## NOTAS AL INFORME COMPARATIVO DE EJECUCIÓN PRESUPUESTARIA CON DEVENGADO DE CONTABILIDAD

A efectos de cumplir con la integración del presupuesto y contabilidad, deberá formularse y exponerse una conciliación entre los resultados contable y presupuestario.

Política Contable		Concepto	Norma (NICSP)	Referencia Normativa técnica y disposiciones adicionales
6	74.	Compromisos no devengados al cierre		RLAFRPP

Política Contable		Concepto	Norma (NICSP)	Referencia Normativa técnica y disposiciones adicionales
6	77.	Conciliación	NICSP N° 24, Párrafo 52.	RLAFRPP DGCN Nota Técnica

### NOTA N°85

#### Diferencias presupuesto vrs contabilidad (Devengo)

NOTA 84 RUBRO	SALDOS		
	Periodo Actual	Periodo Anterior	%
SUPERAVIT / DEFICIT PRESUPUESTO	3,772,350.45	3,383,790.49	11%
SUPERAVIT / DEFICIT CONTABILIDAD	1,444,785.71	2,034,413.15	-29%

El Superavit/ Deficit Presupuestario, comparado al periodo anterior genera un (aumento del 11% de recursos disponibles, producto de los que los ingresos superaron lo presupuestado y gastos

El Superavit/ Deficit Contabilidad, comparado al periodo anterior genera una disminución del 29 % de recursos disponibles, producto de que para este año la forma de registro se acerca más a la realidad de la utilidad de la municipalidad.

Revelación para conciliar la Ejecución Presupuestaria con Contabilidad

PRESUPUESTO						CONTABILIDAD						DIFERENCIA	JUSTIFICACION
CODIGO	CUENTA PRESUPUESTARIA	Ingresos Abril	Ingresos Mayo	Ingresos Junio	TOTAL TRIMESTRE	CUENTA CONTABLE	CUENTA CONTABLE	Ingresos Abril	Ingresos Mayo	Ingresos Junio	TOTAL TRIMESTRE		
Columna1	Columna2	Columna3	Columna4	Columna5	Columna6	Columna7	Columna8	Columna9	Columna10	Columna11	Columna12	Columna13	Columna14
01.01.02.01.01.01	IMPUESTO SI PROPIEDAD DE BIENES INMUEBLES	489,770,933.89	276,449,906.62	568,228,963.39	1,333,449,803.90	11.3.01.02.01.1.00001.0	Impuesto sobre la propiedad de bienes inmuebles a cobrar c/p	466,079,703.97	259,328,050.93	540,921,201.75	1,266,328,956.65	8,252,572.15	La diferencia con presupuesto es que la contabilidad registra las exoneraciones.
				0.00		21.1.07.01.02.1.00001.1	Ingreso por impuestos municipales a devengar IBI	26,627,016.67	18,933,214.56	29,813,188.17	75,373,419.40		
01.01.02.01.01.02	DESCUENTO O PRONTO O PAGO BIENES INMUEBLES	107,585.36		0.00	-107,585.36	5.9.9.99.02.01.0.00000.0	Descuentos y comisiones otorgadas	-107,585.36	0.00	0.00	-107,585.36	0.00	
				0.00		5.9.9.99.02.01.1.00001.2	Exoneracion IBI	-3,935,786.75	-1,811,358.87	-2,505,426.53	-8,252,572.15	-8,252,572.15	
01.01.02.04.01	TIMBRES MUNICIPALES	34,900,883.36	34,853,085.79	43,146,126.45	112,900,095.60	4.1.2.04.01.01.1.00001.0	Timbres Municipales	34,900,883.36	34,853,085.79	43,146,126.45	112,900,095.60	1.00	
01.01.03.02.01.02	IMPUESTOS ESPECIFICOS SI LA EXPLOTACION DE RECURSOS NATURALES Y MINERALES	5,737,012.46	10,887,179.70	12,008,550.07	28,632,742.23	11.3.01.03.02.1.99999.1	Explotacion de Tajos	5,737,012.46	10,887,179.70	12,008,550.07	28,632,742.23	0.00	
01.01.03.02.01.05	IMPUESTO ESPECIFICOS SOBRE LA CONSTRUCCION	12,387,080.43	25,389,790.00	17,436,821.00	55,213,691.43	4.1.3.02.01.05.1.00001.0	Impuestos especificos sobre la construcción	12,387,080.43	25,389,790.00	17,436,821.00	55,213,691.43	0.00	
01.01.03.02.02.03.02	Espectáculos Públicos	4,226,863.00	7,227,414.98	5,761,442.00	17,215,719.98	4.1.3.02.02.03.1.00001.0	Impuesto sobre Espectáculos Públicos	4,226,863.00	7,227,414.98	5,761,442.00	17,436,821.00	-221,101.02	
01.01.03.03.01.01	IMPUESTO ROTULOS PUBLICOS	93,600.00	67,200.00	119,050.00	279,850.00	11.3.01.03.99.2.99999.1	Rótulos Públicos	88,200.00	62,550.00	111,250.00	279,850.00	0.00	
				0.00		2.1.1.07.01.01.1.00001.4	Ingreso por impuestos municipales a devengar ROTULOS PUBLICOS	5,400.00	4,650.00	7,800.00			
01.01.03.03.01.02	PATENTES MUNICIPALES	281,162,525.50	89,743,528.21	307,821,685.29	678,727,739.00	11.3.01.03.99.1.00001.1	Patentes Municipales	261,966,415.46	85,996,123.02	296,645,542.79	370,906,053.71	307,821,685.29	
				0.00		2.1.1.07.01.01.1.00001.1	Ingreso por impuestos municipales a devengar PATENTE COMERCIAL	19,196,110.04	3,747,405.19	11,176,142.50			
01.01.03.03.01.09	PATENTES DE LICORES LEY 9047	10,457,275.00	8,605,425.00	23,035,319.92	42,098,019.92	11.3.01.03.99.1.00001.3	Patentes Licores Ley 9047	5,893,050.00	5,832,225.00	5,734,744.92	19,062,700.00	23,035,319.92	
				0.00		2.1.1.07.01.01.1.00001.2	Ingreso por impuestos municipales a devengar PATENTE LEY 9047	4,564,225.00	2,773,200.00	3,461,575.00			
01.01.09.01.02	TIMBRES PROPARQUES NACIONALES	5,710,982.32	1,801,141.15	6,153,519.72	13,665,643.19	11.3.01.03.99.2.99999.2	Timbres Pro Parques Nacionales	5,512,053.41	7,714,802.15	5,891,916.44	13,665,643.19	0.00	
				0.00		2.1.1.07.01.01.1.00001.3	Ingreso por impuestos municipales a devengar TIMBRE PROPARQUE	198,928.91	66,339.00	161,603.28			
01.03.01.02.05.03	SERVICIOS DE CEMENTERIO	3,834,198.41	4,580,883.63	4,675,271.97	13,090,354.01	11.3.04.01.04.1.00001.3	Servicio de Cementerios	3,026,065.46	3,751,442.30	3,141,247.22	13,090,354.01	0.00	
				0.00		2.1.1.07.01.03.2.00001.4	Otros ingresos varios a devengar c/p SERVICIO DE CEMENTERIO	808,132.95	829,441.33	34,024.75			
01.03.01.02.05.04.01.01	SERVICIO RECOLECCION DE BASURA	72,378,735.53	70,462,350.65	100,826,839.11	243,667,925.29	11.3.04.01.04.1.00001.2	Recolección de Basura	61,018,035.53	62,346,400.65	83,352,489.11	243,667,925.29	0.00	
				0.00		2.1.1.07.01.03.2.00001.1	Otros ingresos varios a devengar c/p RECOLECCION DE BASURA	11,360,700.00	4,115,950.00	474,350.00			
01.03.01.02.05.04.01.02	PROVISION DE BASURA	2,210.00	340.00	170.00	2,720.00	4.4.1.02.04.04.1.00001.2	Provision de Basura	2,210.00	340.00	170.00	2,720.00	0.00	
01.03.01.02.05.04.02	SERVICIO ASEO DE VAS Y SITIOS PUBLICOS	21,055,331.17	16,186,034.08	25,372,624.70	62,613,989.95	11.3.04.01.04.1.00001.1	Aseo de Vas y Sitios Públicos	18,102,480.01	14,182,314.77	14,058,325.75	62,613,989.95	0.00	
				0.00		2.1.1.07.01.03.2.00001.2	Otros ingresos varios a devengar c/p ASEO DE VAS	2,953,378.75	2,003,191.72	3,142,989.95			
01.03.01.02.05.04.04	MANTENIMIENTO DE PARQUES Y ZONAS VERDES	31,623,298.64	16,226,008.38	33,832,852.24	81,682,159.26	11.3.04.01.04.1.00001.4	Parques y obras de ornato por cobrar c/p	29,602,612.24	14,746,155.26	31,799,339.82	81,682,159.26	0.00	
				0.00		2.1.1.07.01.03.2.00001.3	Otros ingresos varios a devengar c/p MANTENIMIENTO DE PARQUES	2,020,686.40	1,479,853.12	2,033,512.42			
01.03.01.02.05.09.03	SUBSIDIO DEL CECUDI MAS	6,026,000.00	5,895,000.00	6,419,000.00	18,340,000.00	11.3.06.02.03.1.14227.0	Instituto Mixto de Ayuda Social (IMAS)	6,026,000.00	5,895,000.00	6,419,000.00	18,340,000.00	0.00	
01.03.01.02.05.09.04	MATRICULA CECUDI	393,000.00	786,000.00	524,000.00	1,703,000.00	4.4.1.02.04.99.1.14227.0	Matricula Cecudi	393,000.00	786,000.00	524,000.00	1,703,000.00	0.00	
01.03.01.02.05.09.05	SERVICIO DE POLICIA MUNICIPAL	51,455,481.72	40,638,968.67	65,882,488.38	157,976,938.77	11.3.04.01.99.1.00001.1	Servicio de Policia por cobrar c/p	41,734,473.18	35,357,225.60	62,084,735.33	157,976,938.77	0.00	
				0.00		2.1.1.07.01.03.2.00001.5	Otros ingresos varios a devengar c/p SERVICIO DE POLICIA	9,721,008.54	5,281,743.07	3,797,753.05			
01.03.01.02.09.09	VENTA DE OTROS SERVICIOS	330,775.00	970,620.00	668,000.00	1,969,395.00	4.4.1.02.99.99.1.00001	TOTAL VENTA DE CERTIFICACIONES	330,775.00	970,620.00	668,000.00	1,969,395.00	0.00	
01.03.01.02.09.09.01	CONSTANCIAS MUNICIPALES	436,000.00	811,235.00	572,000.00		4.4.1.02.99.99.1.00001.1	Constancias de certificaciones del Registro Nacional	-105,225.00	59,385.00	16,000.00	150,160.00		
01.03.01.02.09.09.02	CONSTANCIAS DEL REGISTRO PUBLICO	105,225.00	159,385.00	96,000.00		4.4.1.02.99.99.1.00001.2	1.3.1.20.09.09 Certificaciones de Uso de Suelo	288,000.00	690,400.00	408,000.00	1,286,400.00		
				0.00		4.4.1.02.99.99.1.00001.3	1.3.1.20.09.09 Certificación Contable cuentas al día	148,000.00	220,835.00	164,000.00	532,835.00		
01.03.03.01.04.02	INTERESES SOBRE TITULOS VALORES DEL GOBIERNO CENTRAL			0.00	0.00	4.5.1.02.02.06.0.00000.0	TOTAL INTERESES INVERSIONES			0.00	0.00	0.00	
				0.00		4.5.1.99.99.01.1.00001.3	Intereses por inversión Cta 138-100-99976742 - Grupo Mutual				0.00		
				0.00		4.5.1.02.02.06.1.11104.3	Interes cta 253484-3				0.00		
				0.00		4.5.1.02.02.06.1.11104.1	Intereses cta 90209-8				0.00		
				0.00		4.5.1.02.02.06.1.11104.1	Banco Popular y de Desarrollo Comunal				0.00		
01.03.02.03.03.01.01.01	INTERESES SICTAS CTES Y OTROS DEPOSITOS EN BANCOS PUBLICOS	1,836,329.96	1,900,473.82	2,050,365.73	5,787,169.51	4.5.1.01.01.02.1.00000.0	TOTAL INTERESES CUENTAS BANCARIAS	1,836,329.96	1,900,473.82	2,050,365.73	5,787,169.51	0.00	
				0.00		4.5.1.01.01.02.1.11101.1	Intereses cta 208551-8	8,546.54	8,439.34	13,623.58	30,609.46		
				0.00		4.5.1.01.01.02.1.11101.2	Intereses cta 253484-3	71,172.81	84,482.54	102,387.23	258,042.58		
				0.00		4.5.1.01.01.02.1.11101.3	Intereses cta 001-04886100	4.85	9.58	5.93	20.36		

PRESUPUESTO VRS CONTABILIDAD

ME: Junio

COODIGO	NOMBRE DE LA CUENTA	MONTO DE PRESUPUEST O ANEXO	CUENTA CONTABLE	NOMBRE DE LA CUENTA CONTABLE	MONTO DE CONTABILIDAD ANEXO	DIFFERENCIA	JUSTIFICACION
01.01.00.01.01	SUELDOS PARA CARGOS FIJOS	427,145,347.12	5.1.1.10.01.01.0.0.000	Sueldos para cargos fijos	427,145,347.12	0.00	
01.01.00.01.03	SERVICIOS ESPECIALES	46,368,796.81	5.1.1.10.01.03.0.0.000	Servicios especiales	46,368,796.81	0.00	
01.01.00.01.06	SUBVENCIAS	1,617,236.86	5.1.1.10.01.06.0.0.000	Subvenciones	1,617,236.86	0.00	
01.01.00.01.01	TIEMPO EXTRAORDINARIO	2,897,163.88	5.1.1.10.02.01.0.0.000	Tiempo extraordinario	2,897,163.88	0.00	
01.01.00.02.02	RECARGO DE FUNCIONES	500,000.00	5.1.1.10.02.02.0.0.000	Recargo de funciones	500,000.00	0.00	
01.01.00.02.03	DISPONIBILIDAD LABORAL	12,042,165.95	5.1.1.10.02.03.0.0.000	Disponibilidad laboral	12,042,165.95	0.00	
01.01.00.02.05	DIETAS	80,173,837.35	5.1.1.10.02.05.0.0.000	Dietas	80,173,837.35	0.00	
01.01.00.03.01	RETRIBUCION POR AÑOS SERVIDOS	109,787,833.13	5.1.1.10.03.01.0.0.000	Retribución por años servicios	109,787,833.13	0.00	
01.01.00.03.02	RETRIBUCION AL SERVIDOR LIBRE- RAL DE LA	109,297,088.54	5.1.1.10.03.02.0.0.000	Retribución al servidor libre de la profesión	109,297,088.54	0.00	
01.01.00.03.03	DECIMO TERCER MES	121,883,372.05	5.1.1.10.03.03.0.0.000	Decimotercer mes	121,883,372.05	0.00	
01.01.00.03.04	SALARIO ESCOLAR	3,000.00	5.1.1.10.03.04.0.0.000	Salario escolar	3,000.00	0.00	
01.01.00.03.99	OTROS INCREMENTOS SALARIALES	3,739,044.85	5.1.1.10.03.99.0.0.000	Otros incrementos salariales	3,739,044.85	0.00	
01.01.00.04.01	CONTRIBUCION PATRONAL AL SEGURO DE SALUD	65,295,010.51	5.1.1.10.04.01.0.0.000	Contribución Patronal al Seguro de Salud de la CCSS	65,295,010.51	0.00	
01.01.00.04.05	CONTRIBUCION PATRONAL AL BANCO POPULAR Y	3,639,810.32	5.1.1.10.04.05.0.0.000	Contribución Patronal al Banco Popular	3,639,810.32	0.00	
01.01.00.04.01	CONTRIBUCION PATRONAL AL SEGURO DE PENSIONES	37,164,765.97	5.1.1.10.04.01.0.0.000	Contribución Patronal al Seguro de Pensiones de la CCSS	37,164,765.97	0.00	
01.01.00.04.02	APORTE PATRONAL REGIMEN DE PENSIONES COM	21,210,043.28	5.1.1.10.04.02.0.0.000	Aporte Patronal al Régimen Obligatorio de Pensiones Compi	21,210,043.28	0.00	
01.01.00.04.03	APORTE PATRONAL AL FONDO DE CAPITALIZACI	10,648,287.88	5.1.1.10.04.03.0.0.000	Aporte Patronal al Fondo de Capitalización Laboral	10,648,287.88	0.00	
01.01.00.05.05	CONTRIBUCION PATRONAL A FONDOS ADMINSTR	70,535,093.11	5.1.1.10.05.05.0.0.000	Contribución Patronal a otros fondos administrados por ent	70,535,093.11	0.00	
01.01.01.01.01	ALQUILER DE EDIFICIOS LOCALES Y TERRENOS	808,000.00	5.1.1.01.01.01.0.0.000	Alquiler de edificios, locales y terrenos	808,000.00	0.00	
01.01.01.01.02	ALQUILER DE MAQUINARIA EQUIPO Y MOBILIAR	1,000,000.00	5.1.1.01.01.02.0.0.000	Alquiler de maquinaria, equipo y mobiliario	1,000,000.00	0.00	
01.01.01.01.03	ALQUILER DE EQUIPO DE COMPUTO	928,430.99	5.1.1.01.01.03.0.0.000	Alquiler de equipo de cómputo	928,430.99	0.00	
01.01.01.01.04	ALQUILER DE EQUIPO Y DERECHOS PARA TELECOM	11,231,602.00	5.1.1.01.01.04.0.0.000	Alquiler de equipo y derechos para telecomunicaciones	11,231,602.00	0.00	
01.01.01.01.99	OTROS ALQUILERES	4,005,097.52	5.1.1.01.01.99.0.0.000	Otros alquileres	4,005,097.52	0.00	
01.01.01.02.01	SERVICIO DE AGUA Y ALCANTARIL-LADO	11,703,239.34	5.1.1.01.02.01.0.0.000	Servicio de agua y alcantarillado	11,703,239.34	0.00	
01.01.01.02.02	SERVICIO DE ENERGIA ELECTRICA	15,375,825.00	5.1.1.01.02.02.0.0.000	Servicio de energía eléctrica	15,375,825.00	0.00	
01.01.01.02.03	SERVICIO DE CORREO	223,892.00	5.1.1.01.02.03.0.0.000	Servicio de correo	223,892.00	0.00	
01.01.01.02.04	SERVICIO DE TELECOMUNICACION	35,029,766.83	5.1.1.01.02.04.0.0.000	Servicio de telecomunicaciones	35,029,766.83	8,800.70	Proveduría procede a realizar el tickete #227007 ya que por error se utilizó la cuenta
01.01.01.02.01	INFORMACION	10,758,720.00	5.1.1.01.02.01.0.0.000	Información	10,758,720.00	0.00	
01.01.01.03.00	PUBLICIDAD Y PROPAGANDA	3,648,713.50	5.1.1.01.03.00.0.0.000	Publicidad y propaganda	3,648,713.50	0.00	
01.01.01.03.03	IMPRESION ENCUADERNACION Y OTROS	3,609,612.00	5.1.1.01.03.03.0.0.000	Impresión, encuadernación y otros	3,609,612.00	0.00	
01.01.01.03.04	TRANSPORTE DE BIENES	463,223.35	5.1.1.01.03.04.0.0.000	Transporte de bienes	463,223.35	0.00	
01.01.01.03.06	COMISIONES Y GASTOS POR SERVICIOS FINAN	87,883,345.66	5.1.1.01.03.06.0.0.000	Comisiones y gastos por servicios financieros y comerciales	87,883,345.66	0.00	
01.01.01.03.07	SERVICIOS DE TECNOLOGIAS DE INFORMACION	423,397.59	5.1.1.01.03.07.0.0.000	Servicios de tecnologías de información	423,397.59	0.00	
01.01.01.04.01	SERVICIOS EN CIENCIAS DE LA SALUD	2,600,000.00	5.1.1.01.04.01.0.0.000	Servicios de Ciencias de la Salud	2,600,000.00	0.00	
01.01.01.04.02	SERVICIOS JURIDICOS	14,178,385.00	5.1.1.01.04.02.0.0.000	Servicios jurídicos	14,178,385.00	0.00	
01.01.01.04.03	SERVICIOS DE INGENIERIA Y DE ARQUITECTUR	5,162,000.00	5.1.1.01.04.03.0.0.000	Servicios de Ingeniería y Arquitectura	5,162,000.00	0.00	
01.01.01.04.04	SERVICIOS EN CIENCIAS ECONOMICAS Y SOC	8,650,000.00	5.1.1.01.04.04.0.0.000	Servicios en ciencias económicas y sociales	8,650,000.00	0.00	
01.01.01.04.05	SERVICIOS INFORMATICOS	7,500,000.00	5.1.1.01.04.05.0.0.000	Servicios informáticos	7,500,000.00	0.00	
01.01.01.04.99	SERVICIOS GENERALES	44,494,755.55	5.1.1.01.04.99.0.0.000	Servicios generales	44,494,755.55	0.00	
04.07.06.05.01.99	MAQUINARIA Y EQUIPO DIVERSO	90,641.00	5.1.1.06.01.99.0.0.000	Maquinaria y equipo diverso	90,641.00	0.00	
04.07.07.02.02.03	ALIMENTOS Y BEBIDAS	19,000.00	5.1.1.07.02.02.03.0.0.000	Alimentos y bebidas	19,000.00	0.00	

Asistente Tesorera:

ROBERT AZOFEIFA ANCHIA (FIRMA)

Firmado digitalmente por ROBERT AZOFEIFA ANCHIA (FIRMA) Fecha: 2022.07.13 08:51:05 -06'00'

Asistente Contabilista:

YAILYN CECILIA UMAÑA FERNANDEZ (FIRMA)

Firmado digitalmente por YAILYN CECILIA UMAÑA FERNANDEZ (FIRMA) Fecha: 2022.07.13 08:40:17 -06'00'

## NOTAS AL INFORME DEUDA PÚBLICA

### NOTA N°86

### Saldo Deuda Pública

NOTA 85	SALDOS			
	RUBRO	Periodo Actual	Periodo Anterior	%
	SALDO DE DEUDA PÚBLICA	1,518,493.62	1,629,725.94	-7%

El Saldo de Deuda Pública, comparado al periodo anterior genera una disminución 7 % de recursos disponibles, producto del giro normal de pago de las operaciones.

La cuenta del estado de rendimiento y deuda muestran una diferencia misma que tiene el de situación, motivo de que se realizó un registro erróneo para el cual se debe corregir en el mes de julio 2022.

Balance Situación vrs Estado de la Deuda				Estado Rendimientos vrs Estado de la Deuda			
Partida	Cifras en el Estado de Situación Financiera	Cifras en el Estado de Deuda (Saldo de Capital)	Diferencia	Partida	Cifras en el Estado de Rendimientos Financieros	Cifras en el Estado de Deuda (Intereses)	Diferencia
Endeudamiento público	€1,542,315.49	€1,518,493.63	€23,821.86	Intereses Endeudamiento público	€72,917.94	€49,096.08	€23,821.86
2.1.2 Endeudamiento público a corto plazo	€82,494.50			5.2.1 Intereses sobre endeudamiento público	€72,917.94		
2.2.2 Endeudamiento público a largo plazo	€1,459,820.99						

Justificación en notas: Cada institución debe buscar en el Estado de Deuda conforme la deuda este ubicado en el Sector

Fundamente los movimientos del periodo

**Prestamos principal, amortización e intereses deuda**

EMAI		30797980	Principal
			491,135,425.63
<b>Concepto:</b>	<b>Fundamento</b>	<b>disminución</b>	
Capital vigente	Pago de	20,271,405.32	
interés ganado	amortización	0.00	
	según contrato		
	con la entidad		
interés cobrado x anticipado	bancaria	18,489,347.08	
		<b>Saldo deuda</b>	<b>470,864,020.31</b>

Terreno (Compra Edif. Anexo)		30797979	Principal
			116,578,111.25
<b>Concepto:</b>	<b>Fundamento</b>	<b>disminución</b>	
Capital vigente	Pago de	1,880,069.92	
Comisión administrativa	amortización	144,940.76	
	según contrato		
	con la entidad		
interés ganado	bancaria	0.00	
interés cobrado x anticipado		5,545,973.92	
		<b>Saldo deuda</b>	<b>114,698,041.33</b>

Amp. Edificio Munic. (Remod. Edif.)		30982177	Principal
			941,439,176.58
<b>Concepto:</b>	<b>Fundamento</b>	<b>disminución</b>	
Capital vigente	Pago de	8,507,614.37	
interés ganado	amortización	0.00	
	según contrato		
	con la entidad		
interés cobrado x anticipado	bancaria	25,060,756.03	
		<b>Saldo deuda</b>	<b>932,931,562.21</b>

**Total, deuda de los prestamos 1,518,493,623.85**



## NOTAS INFORME ESTADO DE SITUACION Y EVOLUCION DE BIENES NO CONCECIONADOS Y CONCESIONADOS

Política Contable		Concepto	Norma (NICSP)	Referencia Normativa técnica y disposiciones adicionales
6	103.	ESEB		NICSP N° 17, Párrafos 88 a 91 y 94. NICSP N° 31, Párrafos 117 a 119 y 123. DGCN
6	103	1 Exposición saldo nulo		DGCN

### NOTA N°87

#### Evolución de Bienes

NOTA 86 RUBRO	SALDOS		
	Periodo Actual	Periodo Anterior	%
ACTIVOS GENERADORES DE EFECTIVO	82,133,607.90	62,135,091.19	32%
ACTIVOS NO GENERADORES DE EFECTIVO			

Los Activos Generadores de Efectivo, comparado al periodo anterior genera aumento del 32 % de recursos disponibles, producto de que se está trabajando muy duro para que el dato de los activos sea el actualizado y se pueda cumplir con lo indicado en la NICSP 17.

Se muestra una diferencia entre el estado de rendimiento y evolución de bienes el motivo se debe a que se está depurando la cuenta y cumpliendo con la política particular de la NICSP 17 entonces se han retirado activos que afectan la cuenta de depreciación acumulada, pero no más la de gasto.

Los retiros se dan en los meses febrero, abril, mayo y junio .

<b>Estado Rendimientos vrs Estado de Evolucion de Bienes</b>				
Parida		Cifras en el Estado Rendimientos Financieros	Cifras en el Estado de Evolucion de Bienes (Del ejercicio)	Diferencia
5.1.4.01.	Consumo de bienes no concesionados	₡235,445.26	-₡415,457.87	₡650,903.12
5.1.4.02.	Consumo de bienes concesionados	₡0.00	₡0.00	₡0.00

Los Activos No Generadores de Efectivo, comparado al periodo anterior genera una variación absoluta de (indicar monto de la variación) que corresponde a un (indicar el aumento o disminución) del (indicar % variación relativa) % de recursos disponibles, producto de (Indicar la razón de las variaciones de un periodo a otro).

## NOTAS INFORME ESTADO POR SEGMENTOS

La información financiera por segmentos en Costa Rica se presentará con la clasificación de funciones establecida en el Clasificador Funcional del Gasto para el Sector Público Costarricense.

Política Contable		Concepto	Norma (NICSP)	Referencia Normativa técnica y disposiciones adicionales
6	87.	Definición de segmento	NICSP N° 18, Párrafo 9 y 12.	
6	87	1 Segmentos para la administración financiera de Costa Rica		Clasificador Funcional del Gasto para el SPC DGCN

### Revelación:

La Municipalidad no está aplicando esta norma

## NOTAS PARTICULARES

Para efectos de revelación, la entidad utilizara este espacio para referirse a señalar políticas particulares, transacciones y otros eventos que considere necesario para el complemento de la información contable al cierre del I Trimestre del periodo **2022**.

Nosotros, Municipalidad Santa Ana CÉDULA 3-014-042059, (Gerardo Oviedo Espinoza) CÉDULA 1-0590-0475), (Mayra Marin Lazcares (A)) CÉDULA (109750877), en condición de encargados y custodios de la información contable de esta institución, damos fe de que la preparación y presentación de los estados financieros se realizó bajo los lineamientos, políticas y reglamentos establecidos por el ente regulador.

Gerardo Oviedo Espinoza	Gerardo Oviedo Espinoza	Mayra Marin Lazcares
Nombre y firma	Nombre y firma	Nombre y firma
Representante Legal	Jerarca Institucional	Contador (a)

Sello:



## ANEXOS

Se deben copiar los cuadros de los Excel en formato imagen.

### FODA

A continuación, se adjunta un ejemplo guía, si alguna entidad no posee ningún formato, pueden sustituir en la siguiente página, por el formato que ya han venido presentando anteriormente:

FODA (INSTITUCIÓN)	
FACTORES INTERNOS	
FACTORES EXTERNOS	
<b>FORTALEZAS (+)</b>	
1	
2	
3	
4	
5	
6	
7	
8	
9	
10	
<b>OPORTUNIDADES (+)</b>	
1	
2	
3	
4	
5	
6	
7	
8	
9	
10	
<b>DEBILIDADES (-)</b>	
1	
2	
3	
4	
5	
6	
7	
8	
9	
10	
<b>AMENAZAS (-)</b>	
1	
2	
3	
4	
5	
6	
7	
8	
9	
10	

## IMPACTO PANDEMIA PERIODO ACTUAL

### NICSP 21- DETERIORO DEL VALOR DE ACTIVOS NO GENERADORES DE EFECTIVO

Item	Grupo de Activo	Cuenta contable	Se detecta deterioro		Valor del deterioro colones	Tiene una metodología de cálculo		¿Cuál es la metodología?	Observaciones
			SI	NO		SI	NO		
1									
2									
3									
GRAN TOTAL					0,00				

### NICSP 26- DETERIORO DEL VALOR DE ACTIVOS NO GENERADORES DE EFECTIVO

Item	Grupo de Activo	Cuenta contable	Se detecta deterioro		Valor del deterioro colones	Tiene una metodología de cálculo		¿Cuál es la metodología?	Observaciones
			SI	NO		SI	NO		
1									
2									
3									
GRAN TOTAL					0,00				

### INGRESOS POR TRANSFERENCIAS CORRIENTES

Item	Concepto	Cuentas Contable	Monto colones	Entidad que gira	De 1 a 10 (indicar afectación)	Recursos de Superávit		Se detecta Deterioro		Observación
						SI	NO	SI	NO	
1										
2										
3										
4										
5										
GRAN TOTAL			0,00							

INGRESOS POR TRANSFERENCIAS CAPITAL

Item	Concepto	Cuentas Contable	Monto colones	Entidad que gira	De 1 a 10 (indicar afectación)	Recursos de Superávit		Se detecta Deterioro		Observación	
						SI	NO	SI	NO		
1											
2											
3											
4											
5											
GRAN TOTAL			₡0,00								

GASTOS POR TRANSFERENCIAS CORRIENTES

Item	Concepto	Cuentas Contable	Monto colones	Entidad receptora		Recursos de Superávit		Observación
				Código Inst	Nombre	SI	NO	
1								
2								
3								
4								
5								
GRAN TOTAL			₡0,00					

GASTOS POR TRANSFERENCIAS CAPITAL

Item	Concepto	Cuentas Contable	Monto colones	Entidad receptora		Recursos de Superávit		Observación
				Código Inst	Nombre	SI	NO	
1								
2								
3								
4								
5								
GRAN TOTAL			₡0,00					

#### GASTOS

Item	Tipo de Gasto	Cuentas Contable	Departamento	Monto colones	Observación
1					
2					
3					
4					
5					
GRAN TOTAL				₡0,00	

A continuación, se presenta un cuadro que está relacionado con las ayudas que han generado las instituciones directamente a los ciudadanos producto de la pandemia:

Población por edad	Cuentas Contable	Gasto en efectivo (Monto colones)	Gasto en especie (Monto colones)	Observación
Edad 0 a 15	02.10.09.01.04.99	₡28,222,756		
Edad 16 a 30		₡11,580,000		
Edad 31 a 55		₡2,810,000		
Edad 55 en adelante		₡1,081,370	₡8,976,113	
GRAN TOTAL		₡43,694,126	₡8,976,113	

#### INGRESOS POR IMPUESTOS

Item	Cuentas Contable	Monto colones	Monto gasto incobrable colones	Se detecta Deterioro		Observación
				SI	NO	
1						
2						
3						
4						
5						
<b>GRAN TOTAL</b>		<b>¢0,00</b>	<b>¢0,00</b>			

INGRESOS POR CONTRIBUCIONES SOCIALES

Item	Cuentas Contable	Monto colones	De 1 a 10 (indicar afectación)	Se detecta Deterioro		Observación
				SI	NO	
1						
2						
3						
4						
5						
<b>GRAN TOTAL</b>		<b>¢0,00</b>				

OTROS INGRESOS

Item	Cuentas Contable	Monto colones	Monto gasto incobrable colones	Se detecta Deterioro		Observación
				SI	NO	
1						
2						
3						
4						
5						
<b>GRAN TOTAL</b>		<b>¢0,00</b>	<b>¢0,00</b>			

CUENTAS POR COBRAR



Item	Cuentas Contable	Monto colones	Monto gasto incobrable colones	Se detecta Deterioro		Observación
				SI	NO	
1						
2						
3						
4						
5						
<b>GRAN TOTAL</b>		<b>€0,00</b>	<b>€0,00</b>			

DOCUMENTOS A COBRAR

Item	Cuentas Contable	Monto colones	Monto gasto incobrable colones	Se detecta Deterioro		Observación
				SI	NO	
1						
2						
3						
4						
5						
<b>GRAN TOTAL</b>		<b>€0,00</b>	<b>€0,00</b>			

NICSP

NICSP 13 ARRENDAMIENTOS

Arrendamiento Operativo							
Item	No. Contrato	Descripción	Fecha Inicio	Fecha Final	Ente vinculante (Proveedor)	Mone da del Contrato	Monto \$
1	04320200014 00064-03	Alquiler Datacenter	01/01/2022	31/12/2022	SONDA TECNOLOGIAS DE INFORMACION DE COSTA RICA SOCIEDAD ANONIMA	\$	\$ 11,012.65
2	04320190014 00019-00	Arrendamiento de Scanner para el Archivo Central Institucional	04/03/2022	04/03/2023	ARRENDADORA COMERCIAL R	\$	\$ 360.00
3	04320190014 00005-00	Arrendamiento de una solución de centros de impresión	10/01/2022	10/01/2023	COMPONENTES EL ORBE SOCIEDAD ANONIMA	\$	\$ 2,488.22

4	04320200014 00012-00	ALQUILER DE BODEGAS TIPO CONTENEDOR PARA ALMACENAMIENTO DE DOCUMENTOS DEL ARCHIVO CENTRAL	28/01/2 022	28/01/2 023	CENTRAL DE CONTENED ORES VALLE DEL SOL SOCIEDAD ANONIMA	\$	\$ 4,800. 00
<b>GRAN TOTAL</b>							<b>\$18,66 0.87</b>

#### NICSP 16- PROPIEDADES DE INVERSIÓN

Item	No. Propiedad	Ubicación	Monto	Cuenta contable	Observaciones
1	047634-000	Distrito 6- Brasil de Santa Ana	₡12,051,669.00	1.2.5.02.01.01.1.00001.00	Este terreno se va a utilizar para construcción de viviendas de bien social
<b>GRAN TOTAL</b>			<b>₡12,051,669.00</b>		

#### NICSP 17- PROPIEDAD, PLANTA Y EQUIPO

Revaluaciones:			
Item	Fecha	Tipo de método	Monto del Resultado
1	17/05/2022	Para el calculo del valor se utiliza el metodo de costo de reposición de nuevo y se deprecia con el metodo de Ross Heidecke.	₡15,455,623.41
2	17/05/2022	Para el calculo del valor se utiliza el metodo de costo de reposición de nuevo y se deprecia con el metodo de Ross Heidecke.	₡343,797,952.00
3	17/05/2022	Para el calculo del valor se utiliza el metodo de costo de reposición de nuevo y se deprecia con el metodo de Ross Heidecke.	₡55,632,114.00
4	17/05/2022	Para el calculo del valor se utiliza el metodo de costo de reposición de nuevo y se deprecia con el metodo de Ross Heidecke.	₡83,593,280.00

5	17/05/2022	Para el calculo del valor se utiliza el metodo de costo de reposición de nuevo y se deprecia con el metodo de Ross Heidecke.	₡50,256,960.00
6	17/05/2022	Para el calculo del valor se utiliza el metodo de costo de reposición de nuevo y se deprecia con el metodo de Ross Heidecke.	₡648,796,381.50
7	17/05/2022	Para el calculo del valor se utiliza el metodo de costo de reposición de nuevo y se deprecia con el metodo de Ross Heidecke.	₡29,906,328.00
8	17/05/2022	Para el calculo del valor se utiliza el metodo de costo de reposición de nuevo y se deprecia con el metodo de Ross Heidecke.	₡63,992,256.00
9	17/05/2022	Para el calculo del valor se utiliza el metodo de costo de reposición de nuevo y se deprecia con el metodo de Ross Heidecke.	₡69,175,530.00
10	17/05/2022	Para el calculo del valor se utiliza el metodo de costo de reposición de nuevo y se deprecia con el metodo de Ross Heidecke.	₡118,220,464.00
11	17/05/2022	Para el calculo del valor se utiliza el metodo de costo de reposición de nuevo y se deprecia con el metodo de Ross Heidecke.	-₡116,034,000.00
12	17/05/2022	Para el calculo del valor se utiliza el metodo de costo de reposición de nuevo y se deprecia con el metodo de Ross Heidecke.	₡9,964,800.00
13	17/05/2022	Para el calculo del valor se utiliza el metodo de costo de reposición de nuevo y se deprecia con el metodo de Ross Heidecke.	₡57,069,950.00
14	17/05/2022	Para el calculo del valor se utiliza el metodo de costo de reposición de nuevo y se deprecia con el metodo de Ross Heidecke.	-₡19,119,540.00
15	17/05/2022	Para el calculo del valor se utiliza el metodo de costo de reposición de nuevo y se deprecia con el metodo de Ross Heidecke.	₡67,261,908.00
16	17/05/2022	Para el calculo del valor se utiliza el metodo de costo de reposición de nuevo y se deprecia con el metodo de Ross Heidecke.	₡42,845,902.00
17	17/05/2022	Para el calculo del valor se utiliza el metodo de costo de reposición de nuevo y se deprecia con el metodo de Ross Heidecke.	₡217,784,088.00
18	17/05/2022	Para el calculo del valor se utiliza el metodo de costo de reposición de nuevo y se deprecia con el metodo de Ross Heidecke.	₡20,955,340.00
19	17/05/2022	Para el calculo del valor se utiliza el metodo de costo de reposición de nuevo y se deprecia con el metodo de Ross Heidecke.	₡108,472,020.00
20	17/05/2022	Para el calculo del valor se utiliza el metodo de costo de reposición de nuevo y se deprecia con el metodo de Ross Heidecke.	₡56,486,325.00
21	17/05/2022	Para el calculo del valor se utiliza el metodo de costo de reposición de nuevo y se deprecia con el metodo de Ross Heidecke.	₡5,398,875.00
22	17/05/2022	Para el calculo del valor se utiliza el metodo de costo de reposición de nuevo y se deprecia con el metodo de Ross Heidecke.	₡43,749,237.50
23	17/05/2022	Para el calculo del valor se utiliza el metodo de costo de reposición de nuevo y se deprecia con el metodo de Ross Heidecke.	-₡15,684,012.50
24	17/05/2022	Para el calculo del valor se utiliza el metodo de costo de reposición de nuevo y se deprecia con el metodo de Ross Heidecke.	₡40,201,032.00
25	17/05/2022	Para el calculo del valor se utiliza el metodo de costo de reposición de nuevo y se deprecia con el metodo de Ross Heidecke.	₡4,588,472.50
26	17/05/2022	Para el calculo del valor se utiliza el metodo de costo de reposición de nuevo y se deprecia con el metodo de Ross Heidecke.	₡241,563,640.00
27	17/05/2022	Para el calculo del valor se utiliza el metodo de costo de reposición de nuevo y se deprecia con el metodo de Ross Heidecke.	₡464,935,288.00
28	17/05/2022	Para el calculo del valor se utiliza el metodo de costo de reposición de nuevo y se deprecia con el metodo de Ross Heidecke.	₡164,217,914.00
29	17/05/2022	Para el calculo del valor se utiliza el metodo de costo de reposición de nuevo y se deprecia con el metodo de Ross Heidecke.	₡81,197,000.00

30	17/05/2022	Para el calculo del valor se utiliza el metodo de costo de reposición de nuevo y se deprecia con el metodo de Ross Heidecke.	-C\$11,768,128.00
31	17/05/2022	Para el calculo del valor se utiliza el metodo de costo de reposición de nuevo y se deprecia con el metodo de Ross Heidecke.	C\$177,685,456.00
32	17/05/2022	Para el calculo del valor se utiliza el metodo de costo de reposición de nuevo y se deprecia con el metodo de Ross Heidecke.	C\$241,684,592.00
33	17/05/2022	Para el calculo del valor se utiliza el metodo de costo de reposición de nuevo y se deprecia con el metodo de Ross Heidecke.	C\$119,961,816.00
34	17/05/2022	Para el calculo del valor se utiliza el metodo de costo de reposición de nuevo y se deprecia con el metodo de Ross Heidecke.	-C\$100.00
35	17/05/2022	Para el calculo del valor se utiliza el metodo de costo de reposición de nuevo y se deprecia con el metodo de Ross Heidecke.	C\$160,700,736.00
36	17/05/2022	Para el calculo del valor se utiliza el metodo de costo de reposición de nuevo y se deprecia con el metodo de Ross Heidecke.	C\$2,208,000.00
37	17/05/2022	Para el calculo del valor se utiliza el metodo de costo de reposición de nuevo y se deprecia con el metodo de Ross Heidecke.	C\$15,262,089.00
38	17/05/2022	Para el calculo del valor se utiliza el metodo de costo de reposición de nuevo y se deprecia con el metodo de Ross Heidecke.	C\$104,242,647.84
39	17/05/2022	Para el calculo del valor se utiliza el metodo de costo de reposición de nuevo y se deprecia con el metodo de Ross Heidecke.	C\$45,503,566.40
40	17/05/2022	Para el calculo del valor se utiliza el metodo de costo de reposición de nuevo y se deprecia con el metodo de Ross Heidecke.	C\$8,786,179.50
41	17/05/2022	Para el calculo del valor se utiliza el metodo de costo de reposición de nuevo y se deprecia con el metodo de Ross Heidecke.	C\$28,936,057.65
42	17/05/2022	Para el calculo del valor se utiliza el metodo de costo de reposición de nuevo y se deprecia con el metodo de Ross Heidecke.	C\$11,652,010.00
43	17/05/2022	Para el calculo del valor se utiliza el metodo de costo de reposición de nuevo y se deprecia con el metodo de Ross Heidecke.	-C\$12,937,916.00
44	17/05/2022	Para el calculo del valor se utiliza el metodo de costo de reposición de nuevo y se deprecia con el metodo de Ross Heidecke.	C\$4,168.00
45	17/05/2022	Para el calculo del valor se utiliza el metodo de costo de reposición de nuevo y se deprecia con el metodo de Ross Heidecke.	C\$363,236.40
46	17/05/2022	Para el calculo del valor se utiliza el metodo de costo de reposición de nuevo y se deprecia con el metodo de Ross Heidecke.	C\$39,894,520.00
47	17/05/2022	Para el calculo del valor se utiliza el metodo de costo de reposición de nuevo y se deprecia con el metodo de Ross Heidecke.	C\$42,577,087.20
48	17/05/2022	Para el calculo del valor se utiliza el metodo de costo de reposición de nuevo y se deprecia con el metodo de Ross Heidecke.	C\$127,645,053.75
49	17/05/2022	Para el calculo del valor se utiliza el metodo de costo de reposición de nuevo y se deprecia con el metodo de Ross Heidecke.	C\$60,893,443.10
50	17/05/2022	Para el calculo del valor se utiliza el metodo de costo de reposición de nuevo y se deprecia con el metodo de Ross Heidecke.	C\$40,520,600.55
51	17/05/2022	Para el calculo del valor se utiliza el metodo de costo de reposición de nuevo y se deprecia con el metodo de Ross Heidecke.	C\$34,060,464.00
52	17/05/2022	Para el calculo del valor se utiliza el metodo de costo de reposición de nuevo y se deprecia con el metodo de Ross Heidecke.	C\$11,964,448.80
53	17/05/2022	Para el calculo del valor se utiliza el metodo de costo de reposición de nuevo y se deprecia con el metodo de Ross Heidecke.	C\$126,007,504.00
54	17/05/2022	Para el calculo del valor se utiliza el metodo de costo de reposición de nuevo y se deprecia con el metodo de Ross Heidecke.	C\$18,107,470.80

55	17/05/2022	Para el calculo del valor se utiliza el metodo de costo de reposición de nuevo y se deprecia con el metodo de Ross Heidecke.	₪55,619,509.50
56	17/05/2022	Para el calculo del valor se utiliza el metodo de costo de reposición de nuevo y se deprecia con el metodo de Ross Heidecke.	₪83,706,855.45
57	17/05/2022	Para el calculo del valor se utiliza el metodo de costo de reposición de nuevo y se deprecia con el metodo de Ross Heidecke.	₪95,189,729.80
58	17/05/2022	Para el calculo del valor se utiliza el metodo de costo de reposición de nuevo y se deprecia con el metodo de Ross Heidecke.	₪55,268,017.50
59	17/05/2022	Para el calculo del valor se utiliza el metodo de costo de reposición de nuevo y se deprecia con el metodo de Ross Heidecke.	₪159,816,697.60
60	17/05/2022	Para el calculo del valor se utiliza el metodo de costo de reposición de nuevo y se deprecia con el metodo de Ross Heidecke.	₪40,464,661.40
61	17/05/2022	Para el calculo del valor se utiliza el metodo de costo de reposición de nuevo y se deprecia con el metodo de Ross Heidecke.	₪185,476,156.25
62	17/05/2022	Para el calculo del valor se utiliza el metodo de costo de reposición de nuevo y se deprecia con el metodo de Ross Heidecke.	₪3,368,180.00
63	17/05/2022	Para el calculo del valor se utiliza el metodo de costo de reposición de nuevo y se deprecia con el metodo de Ross Heidecke.	₪25,598,648.75
64	17/05/2022	Para el calculo del valor se utiliza el metodo de costo de reposición de nuevo y se deprecia con el metodo de Ross Heidecke.	₪54,384,369.80
65	17/05/2022	Para el calculo del valor se utiliza el metodo de costo de reposición de nuevo y se deprecia con el metodo de Ross Heidecke.	₪54,345,739.65
66	17/05/2022	Para el calculo del valor se utiliza el metodo de costo de reposición de nuevo y se deprecia con el metodo de Ross Heidecke.	-₪16,017,930.00
67	17/05/2022	Para el calculo del valor se utiliza el metodo de costo de reposición de nuevo y se deprecia con el metodo de Ross Heidecke.	-₪192,383,920.00
68	17/05/2022	Para el calculo del valor se utiliza el metodo de costo de reposición de nuevo y se deprecia con el metodo de Ross Heidecke.	₪138,040,028.00
69	17/05/2022	Para el calculo del valor se utiliza el metodo de costo de reposición de nuevo y se deprecia con el metodo de Ross Heidecke.	-₪44,906,637.20
70	17/05/2022	Para el calculo del valor se utiliza el metodo de costo de reposición de nuevo y se deprecia con el metodo de Ross Heidecke.	-₪5,692,956.00
71	17/05/2022	Para el calculo del valor se utiliza el metodo de costo de reposición de nuevo y se deprecia con el metodo de Ross Heidecke.	₪23,123,561.50
72	17/05/2022	Para el calculo del valor se utiliza el metodo de costo de reposición de nuevo y se deprecia con el metodo de Ross Heidecke.	-₪48,528,693.00
73	17/05/2022	Para el calculo del valor se utiliza el metodo de costo de reposición de nuevo y se deprecia con el metodo de Ross Heidecke.	-₪80,302,072.00
74	17/05/2022	Para el calculo del valor se utiliza el metodo de costo de reposición de nuevo y se deprecia con el metodo de Ross Heidecke.	₪70,446,774.00
75	17/05/2022	Para el calculo del valor se utiliza el metodo de costo de reposición de nuevo y se deprecia con el metodo de Ross Heidecke.	-₪44,991,753.60
76	17/05/2022	Para el calculo del valor se utiliza el metodo de costo de reposición de nuevo y se deprecia con el metodo de Ross Heidecke.	-₪23,879,490.00
77	17/05/2022	Para el calculo del valor se utiliza el metodo de costo de reposición de nuevo y se deprecia con el metodo de Ross Heidecke.	-₪125,874,892.80
78	17/05/2022	Para el calculo del valor se utiliza el metodo de costo de reposición de nuevo y se deprecia con el metodo de Ross Heidecke.	₪78,409,638.00
79	17/05/2022	Para el calculo del valor se utiliza el metodo de costo de reposición de nuevo y se deprecia con el metodo de Ross Heidecke.	-₪178,363,240.00

80	17/05/2022	Para el calculo del valor se utiliza el metodo de costo de reposición de nuevo y se deprecia con el metodo de Ross Heidecke.	₪51,797,914.00
81	17/05/2022	Para el calculo del valor se utiliza el metodo de costo de reposición de nuevo y se deprecia con el metodo de Ross Heidecke.	-₪495,461,318.80
82	17/05/2022	Para el calculo del valor se utiliza el metodo de costo de reposición de nuevo y se deprecia con el metodo de Ross Heidecke.	-₪5,253,006.50
83	17/05/2022	Para el calculo del valor se utiliza el metodo de costo de reposición de nuevo y se deprecia con el metodo de Ross Heidecke.	₪15,343,845.00
84	17/05/2022	Para el calculo del valor se utiliza el metodo de costo de reposición de nuevo y se deprecia con el metodo de Ross Heidecke.	₪1,578,018.00
85	17/05/2022	Para el calculo del valor se utiliza el metodo de costo de reposición de nuevo y se deprecia con el metodo de Ross Heidecke.	₪1,578,018.01
86	17/05/2022	Para el calculo del valor se utiliza el metodo de costo de reposición de nuevo y se deprecia con el metodo de Ross Heidecke.	₪312,856.00
87	17/05/2022	Para el calculo del valor se utiliza el metodo de costo de reposición de nuevo y se deprecia con el metodo de Ross Heidecke.	₪79,168,000.00
88	17/05/2022	Para el calculo del valor se utiliza el metodo de costo de reposición de nuevo y se deprecia con el metodo de Ross Heidecke.	₪4,615,462.00
89	17/05/2022	Para el calculo del valor se utiliza el metodo de costo de reposición de nuevo y se deprecia con el metodo de Ross Heidecke.	-₪13,825,568.00
90	17/05/2022	Para el calculo del valor se utiliza el metodo de costo de reposición de nuevo y se deprecia con el metodo de Ross Heidecke.	₪141,272,103.00
91	17/05/2022	Para el calculo del valor se utiliza el metodo de costo de reposición de nuevo y se deprecia con el metodo de Ross Heidecke.	₪78,721,160.00
92	17/05/2022	Para el calculo del valor se utiliza el metodo de costo de reposición de nuevo y se deprecia con el metodo de Ross Heidecke.	₪49,932,918.00
93	17/05/2022	Para el calculo del valor se utiliza el metodo de costo de reposición de nuevo y se deprecia con el metodo de Ross Heidecke.	₪62,897,397.00
94	17/05/2022	Para el calculo del valor se utiliza el metodo de costo de reposición de nuevo y se deprecia con el metodo de Ross Heidecke.	₪24,100,137.00
95	17/05/2022	Para el calculo del valor se utiliza el metodo de costo de reposición de nuevo y se deprecia con el metodo de Ross Heidecke.	₪143,754,000.00
96	17/05/2022	Para el calculo del valor se utiliza el metodo de costo de reposición de nuevo y se deprecia con el metodo de Ross Heidecke.	-₪486,000.00
97	17/05/2022	Para el calculo del valor se utiliza el metodo de costo de reposición de nuevo y se deprecia con el metodo de Ross Heidecke.	₪65,530,480.00
98	17/05/2022	Para el calculo del valor se utiliza el metodo de costo de reposición de nuevo y se deprecia con el metodo de Ross Heidecke.	₪48,684,562.50
99	17/05/2022	Para el calculo del valor se utiliza el metodo de costo de reposición de nuevo y se deprecia con el metodo de Ross Heidecke.	₪63,554,530.00
100	17/05/2022	Para el calculo del valor se utiliza el metodo de costo de reposición de nuevo y se deprecia con el metodo de Ross Heidecke.	₪74,815,000.00
101	17/05/2022	Para el calculo del valor se utiliza el metodo de costo de reposición de nuevo y se deprecia con el metodo de Ross Heidecke.	-₪31,059,887.39
102	17/05/2022	Para el calculo del valor se utiliza el metodo de costo de reposición de nuevo y se deprecia con el metodo de Ross Heidecke.	₪119,751,552.00
103	17/05/2022	Para el calculo del valor se utiliza el metodo de costo de reposición de nuevo y se deprecia con el metodo de Ross Heidecke.	-₪6,360,040.00
104	17/05/2022	Para el calculo del valor se utiliza el metodo de costo de reposición de nuevo y se deprecia con el metodo de Ross Heidecke.	-₪33,147,000.00

105	17/05/2022	Para el calculo del valor se utiliza el metodo de costo de reposición de nuevo y se deprecia con el metodo de Ross Heidecke.	- <del>€</del> 164,679,755.00
106	17/05/2022	Para el calculo del valor se utiliza el metodo de costo de reposición de nuevo y se deprecia con el metodo de Ross Heidecke.	- <del>€</del> 57,362,346.00
107	17/05/2022	Para el calculo del valor se utiliza el metodo de costo de reposición de nuevo y se deprecia con el metodo de Ross Heidecke.	- <del>€</del> 4,074,614.50
108	17/05/2022	Para el calculo del valor se utiliza el metodo de costo de reposición de nuevo y se deprecia con el metodo de Ross Heidecke.	- <del>€</del> 24,931,411.00
109	17/05/2022	Para el calculo del valor se utiliza el metodo de costo de reposición de nuevo y se deprecia con el metodo de Ross Heidecke.	- <del>€</del> 16,224,804.00
110	17/05/2022	Para el calculo del valor se utiliza el metodo de costo de reposición de nuevo y se deprecia con el metodo de Ross Heidecke.	- <del>€</del> 23,353,119.00
111	17/05/2022	Para el calculo del valor se utiliza el metodo de costo de reposición de nuevo y se deprecia con el metodo de Ross Heidecke.	- <del>€</del> 1,051,421.14
112	17/05/2022	Para el calculo del valor se utiliza el metodo de costo de reposición de nuevo y se deprecia con el metodo de Ross Heidecke.	- <del>€</del> 54,342,000.00
113	17/05/2022	Para el calculo del valor se utiliza el metodo de costo de reposición de nuevo y se deprecia con el metodo de Ross Heidecke.	€130,488,048.00
114	17/05/2022	Para el calculo del valor se utiliza el metodo de costo de reposición de nuevo y se deprecia con el metodo de Ross Heidecke.	€22,888,380.00
115	17/05/2022	Para el calculo del valor se utiliza el metodo de costo de reposición de nuevo y se deprecia con el metodo de Ross Heidecke.	€46,348,942.50
116	17/05/2022	Para el calculo del valor se utiliza el metodo de costo de reposición de nuevo y se deprecia con el metodo de Ross Heidecke.	€17,195,904.00
117	17/05/2022	Para el calculo del valor se utiliza el metodo de costo de reposición de nuevo y se deprecia con el metodo de Ross Heidecke.	€17,572,625.00
118	17/05/2022	Para el calculo del valor se utiliza el metodo de costo de reposición de nuevo y se deprecia con el metodo de Ross Heidecke.	€25,080,054.40
119	17/05/2022	Para el calculo del valor se utiliza el metodo de costo de reposición de nuevo y se deprecia con el metodo de Ross Heidecke.	€3,988,985.00
120	17/05/2022	Para el calculo del valor se utiliza el metodo de costo de reposición de nuevo y se deprecia con el metodo de Ross Heidecke.	€12,687,995.00
121	17/05/2022	Para el calculo del valor se utiliza el metodo de costo de reposición de nuevo y se deprecia con el metodo de Ross Heidecke.	- <del>€</del> 18,491,620.00
122	17/05/2022	Para el calculo del valor se utiliza el metodo de costo de reposición de nuevo y se deprecia con el metodo de Ross Heidecke.	€57,931,062.00
123	17/05/2022	Para el calculo del valor se utiliza el metodo de costo de reposición de nuevo y se deprecia con el metodo de Ross Heidecke.	- <del>€</del> 4,500,418.50
124	17/05/2022	Para el calculo del valor se utiliza el metodo de costo de reposición de nuevo y se deprecia con el metodo de Ross Heidecke.	€14,638,296.00
125	17/05/2022	Para el calculo del valor se utiliza el metodo de costo de reposición de nuevo y se deprecia con el metodo de Ross Heidecke.	- <del>€</del> 68,081,045.00
126	17/05/2022	Para el calculo del valor se utiliza el metodo de costo de reposición de nuevo y se deprecia con el metodo de Ross Heidecke.	- <del>€</del> 40,819,789.50
127	17/05/2022	Para el calculo del valor se utiliza el metodo de costo de reposición de nuevo y se deprecia con el metodo de Ross Heidecke.	€5,349,818.00
128	17/05/2022	Para el calculo del valor se utiliza el metodo de costo de reposición de nuevo y se deprecia con el metodo de Ross Heidecke.	€5,058,987.50
129	17/05/2022	Para el calculo del valor se utiliza el metodo de costo de reposición de nuevo y se deprecia con el metodo de Ross Heidecke.	€1,971,420.00

130	17/05/2022	Para el calculo del valor se utiliza el metodo de costo de reposición de nuevo y se deprecia con el metodo de Ross Heidecke.	₡81,130,230.00
131	17/05/2022	Para el calculo del valor se utiliza el metodo de costo de reposición de nuevo y se deprecia con el metodo de Ross Heidecke.	-₡11,338,942.50
132	17/05/2022	Para el calculo del valor se utiliza el metodo de costo de reposición de nuevo y se deprecia con el metodo de Ross Heidecke.	-₡8,220,400.00
133	17/05/2022	Para el calculo del valor se utiliza el metodo de costo de reposición de nuevo y se deprecia con el metodo de Ross Heidecke.	₡338,132,217.50
134	17/05/2022	Para el calculo del valor se utiliza el metodo de costo de reposición de nuevo y se deprecia con el metodo de Ross Heidecke.	₡48,507,466.50
135	17/05/2022	Para el calculo del valor se utiliza el metodo de costo de reposición de nuevo y se deprecia con el metodo de Ross Heidecke.	₡236,097,792.00
136	17/05/2022	Para el calculo del valor se utiliza el metodo de costo de reposición de nuevo y se deprecia con el metodo de Ross Heidecke.	₡45,912,475.00
137	17/05/2022	Para el calculo del valor se utiliza el metodo de costo de reposición de nuevo y se deprecia con el metodo de Ross Heidecke.	₡9,723,000.00
138	17/05/2022	Para el calculo del valor se utiliza el metodo de costo de reposición de nuevo y se deprecia con el metodo de Ross Heidecke.	₡32,100,000.00
139	17/05/2022	Para el calculo del valor se utiliza el metodo de costo de reposición de nuevo y se deprecia con el metodo de Ross Heidecke.	-₡7,179,725.00
140	17/05/2022	Para el calculo del valor se utiliza el metodo de costo de reposición de nuevo y se deprecia con el metodo de Ross Heidecke.	-₡11,025,600.00
141	17/05/2022	Para el calculo del valor se utiliza el metodo de costo de reposición de nuevo y se deprecia con el metodo de Ross Heidecke.	₡13,768,625.00
142	17/05/2022	Para el calculo del valor se utiliza el metodo de costo de reposición de nuevo y se deprecia con el metodo de Ross Heidecke.	₡66,340,350.00
143	17/05/2022	Para el calculo del valor se utiliza el metodo de costo de reposición de nuevo y se deprecia con el metodo de Ross Heidecke.	-₡109,788,960.00
144	17/05/2022	Para el calculo del valor se utiliza el metodo de costo de reposición de nuevo y se deprecia con el metodo de Ross Heidecke.	-₡15,793,370.00
145	17/05/2022	Para el calculo del valor se utiliza el metodo de costo de reposición de nuevo y se deprecia con el metodo de Ross Heidecke.	₡3,449,596.50
146	17/05/2022	Para el calculo del valor se utiliza el metodo de costo de reposición de nuevo y se deprecia con el metodo de Ross Heidecke.	-₡239,195,000.00
147	17/05/2022	Para el calculo del valor se utiliza el metodo de costo de reposición de nuevo y se deprecia con el metodo de Ross Heidecke.	-₡237,063,840.00
148	17/05/2022	Para el calculo del valor se utiliza el metodo de costo de reposición de nuevo y se deprecia con el metodo de Ross Heidecke.	-₡34,370,675.00
149	17/05/2022	Para el calculo del valor se utiliza el metodo de costo de reposición de nuevo y se deprecia con el metodo de Ross Heidecke.	-₡55,921,924.80
150	17/05/2022	Para el calculo del valor se utiliza el metodo de costo de reposición de nuevo y se deprecia con el metodo de Ross Heidecke.	₡12,219,920.00
151	17/05/2022	Para el calculo del valor se utiliza el metodo de costo de reposición de nuevo y se deprecia con el metodo de Ross Heidecke.	₡191,847,072.00
152	17/05/2022	Para el calculo del valor se utiliza el metodo de costo de reposición de nuevo y se deprecia con el metodo de Ross Heidecke.	₡119,725,620.00
153	17/05/2022	Para el calculo del valor se utiliza el metodo de costo de reposición de nuevo y se deprecia con el metodo de Ross Heidecke.	₡8,163,518.00
154	17/05/2022	Para el calculo del valor se utiliza el metodo de costo de reposición de nuevo y se deprecia con el metodo de Ross Heidecke.	₡89,605,000.00



155	17/05/2022	Para el calculo del valor se utiliza el metodo de costo de reposición de nuevo y se deprecia con el metodo de Ross Heidecke.	€17,289,495.00
156	17/05/2022	Para el calculo del valor se utiliza el metodo de costo de reposición de nuevo y se deprecia con el metodo de Ross Heidecke.	€35,520,425.00
157	17/05/2022	Para el calculo del valor se utiliza el metodo de costo de reposición de nuevo y se deprecia con el metodo de Ross Heidecke.	€17,830,000.00
158	17/05/2022	Para el calculo del valor se utiliza el metodo de costo de reposición de nuevo y se deprecia con el metodo de Ross Heidecke.	€24,843,075.00
159	17/05/2022	Para el calculo del valor se utiliza el metodo de costo de reposición de nuevo y se deprecia con el metodo de Ross Heidecke.	-€13,854,000.00
160	17/05/2022	Para el calculo del valor se utiliza el metodo de costo de reposición de nuevo y se deprecia con el metodo de Ross Heidecke.	-€150,903,125.00
161	17/05/2022	Para el calculo del valor se utiliza el metodo de costo de reposición de nuevo y se deprecia con el metodo de Ross Heidecke.	€12,807,637.50
162	17/05/2022	Para el calculo del valor se utiliza el metodo de costo de reposición de nuevo y se deprecia con el metodo de Ross Heidecke.	€91,923,253.50
163	17/05/2022	Para el calculo del valor se utiliza el metodo de costo de reposición de nuevo y se deprecia con el metodo de Ross Heidecke.	€9,536,000.00
164	17/05/2022	Para el calculo del valor se utiliza el metodo de costo de reposición de nuevo y se deprecia con el metodo de Ross Heidecke.	€23,388,800.00
165	17/05/2022	Para el calculo del valor se utiliza el metodo de costo de reposición de nuevo y se deprecia con el metodo de Ross Heidecke.	€23,236,184.00
166	17/05/2022	Para el calculo del valor se utiliza el metodo de costo de reposición de nuevo y se deprecia con el metodo de Ross Heidecke.	€20,378,196.00
167	17/05/2022	Para el calculo del valor se utiliza el metodo de costo de reposición de nuevo y se deprecia con el metodo de Ross Heidecke.	€21,345,900.00
168	17/05/2022	Para el calculo del valor se utiliza el metodo de costo de reposición de nuevo y se deprecia con el metodo de Ross Heidecke.	€125,463,450.00
169	17/05/2022	Para el calculo del valor se utiliza el metodo de costo de reposición de nuevo y se deprecia con el metodo de Ross Heidecke.	€29,207,628.00
170	17/05/2022	Para el calculo del valor se utiliza el metodo de costo de reposición de nuevo y se deprecia con el metodo de Ross Heidecke.	€1,067,803,350.00
171	17/05/2022	Para el calculo del valor se utiliza el metodo de costo de reposición de nuevo y se deprecia con el metodo de Ross Heidecke.	-€25,440,112.50
172	17/05/2022	Para el calculo del valor se utiliza el metodo de costo de reposición de nuevo y se deprecia con el metodo de Ross Heidecke.	€1,513,770.00
173	17/05/2022	Para el calculo del valor se utiliza el metodo de costo de reposición de nuevo y se deprecia con el metodo de Ross Heidecke.	€10,918,850.00
174	17/05/2022	Para el calculo del valor se utiliza el metodo de costo de reposición de nuevo y se deprecia con el metodo de Ross Heidecke.	-€101,607,783.00
175	17/05/2022	Para el calculo del valor se utiliza el metodo de costo de reposición de nuevo y se deprecia con el metodo de Ross Heidecke.	-€5,800,592.00
176	17/05/2022	Para el calculo del valor se utiliza el metodo de costo de reposición de nuevo y se deprecia con el metodo de Ross Heidecke.	€16,087,776.00
177	17/05/2022	Para el calculo del valor se utiliza el metodo de costo de reposición de nuevo y se deprecia con el metodo de Ross Heidecke.	€132,482,088.00
178	17/05/2022	Para el calculo del valor se utiliza el metodo de costo de reposición de nuevo y se deprecia con el metodo de Ross Heidecke.	€367,491,982.50
179	17/05/2022	Para el calculo del valor se utiliza el metodo de costo de reposición de nuevo y se deprecia con el metodo de Ross Heidecke.	€9,078,000.00

180	17/05/2022	Para el calculo del valor se utiliza el metodo de costo de reposición de nuevo y se deprecia con el metodo de Ross Heidecke.	₪55,075,495.00
181	17/05/2022	Para el calculo del valor se utiliza el metodo de costo de reposición de nuevo y se deprecia con el metodo de Ross Heidecke.	₪42,291,776.00
182	17/05/2022	Para el calculo del valor se utiliza el metodo de costo de reposición de nuevo y se deprecia con el metodo de Ross Heidecke.	-₪82,381,039.00
183	17/05/2022	Para el calculo del valor se utiliza el metodo de costo de reposición de nuevo y se deprecia con el metodo de Ross Heidecke.	-₪148,747,200.00
184	17/05/2022	Para el calculo del valor se utiliza el metodo de costo de reposición de nuevo y se deprecia con el metodo de Ross Heidecke.	₪159,139,887.50
185	25/05/2022	Para el calculo del valor se utiliza el metodo de costo de reposición de nuevo y se deprecia con el metodo de Ross Heidecke.	-₪154,388,125.41
186	25/05/2022	Para el calculo del valor se utiliza el metodo de costo de reposición de nuevo y se deprecia con el metodo de Ross Heidecke.	₪41,279,858.63
187	25/05/2022	Para el calculo del valor se utiliza el metodo de costo de reposición de nuevo y se deprecia con el metodo de Ross Heidecke.	₪26,155,197.24
188	25/05/2022	Para el calculo del valor se utiliza el metodo de costo de reposición de nuevo y se deprecia con el metodo de Ross Heidecke.	-₪5,284,789.44
189	25/05/2022	Para el calculo del valor se utiliza el metodo de costo de reposición de nuevo y se deprecia con el metodo de Ross Heidecke.	₪25,870,950.28
190	25/05/2022	Para el calculo del valor se utiliza el metodo de costo de reposición de nuevo y se deprecia con el metodo de Ross Heidecke.	-₪385,594.20
191	25/05/2022	Para el calculo del valor se utiliza el metodo de costo de reposición de nuevo y se deprecia con el metodo de Ross Heidecke.	-₪5,612,410.92
192	25/05/2022	Para el calculo del valor se utiliza el metodo de costo de reposición de nuevo y se deprecia con el metodo de Ross Heidecke.	-₪2,545,610.66
193	25/05/2022	Para el calculo del valor se utiliza el metodo de costo de reposición de nuevo y se deprecia con el metodo de Ross Heidecke.	₪35,983,422.28
194	25/05/2022	Para el calculo del valor se utiliza el metodo de costo de reposición de nuevo y se deprecia con el metodo de Ross Heidecke.	-₪129,998,511.72
195	25/05/2022	Para el calculo del valor se utiliza el metodo de costo de reposición de nuevo y se deprecia con el metodo de Ross Heidecke.	₪392,266.96
196	25/05/2022	Para el calculo del valor se utiliza el metodo de costo de reposición de nuevo y se deprecia con el metodo de Ross Heidecke.	₪4,455,208.56
197	25/05/2022	Para el calculo del valor se utiliza el metodo de costo de reposición de nuevo y se deprecia con el metodo de Ross Heidecke.	₪635,074.32
198	25/05/2022	Para el calculo del valor se utiliza el metodo de costo de reposición de nuevo y se deprecia con el metodo de Ross Heidecke.	-₪282,716.33
199	25/05/2022	Para el calculo del valor se utiliza el metodo de costo de reposición de nuevo y se deprecia con el metodo de Ross Heidecke.	-₪3,072,812.64
200	25/05/2022	Para el calculo del valor se utiliza el metodo de costo de reposición de nuevo y se deprecia con el metodo de Ross Heidecke.	₪8,741,556.30
201	25/05/2022	Para el calculo del valor se utiliza el metodo de costo de reposición de nuevo y se deprecia con el metodo de Ross Heidecke.	-₪2,081,839.49
202	25/05/2022	Para el calculo del valor se utiliza el metodo de costo de reposición de nuevo y se deprecia con el metodo de Ross Heidecke.	₪19,051,970.28
203	25/05/2022	Para el calculo del valor se utiliza el metodo de costo de reposición de nuevo y se deprecia con el metodo de Ross Heidecke.	-₪5,891,572.16
204	25/05/2022	Para el calculo del valor se utiliza el metodo de costo de reposición de nuevo y se deprecia con el metodo de Ross Heidecke.	-₪2,252,112.90

205	25/05/2022	Para el calculo del valor se utiliza el metodo de costo de reposición de nuevo y se deprecia con el metodo de Ross Heidecke.	- <del>€</del> 39,866,101.20
206	25/05/2022	Para el calculo del valor se utiliza el metodo de costo de reposición de nuevo y se deprecia con el metodo de Ross Heidecke.	<del>€</del> 2,803,661.84
207	25/05/2022	Para el calculo del valor se utiliza el metodo de costo de reposición de nuevo y se deprecia con el metodo de Ross Heidecke.	- <del>€</del> 1,941,764.47
208	25/05/2022	Para el calculo del valor se utiliza el metodo de costo de reposición de nuevo y se deprecia con el metodo de Ross Heidecke.	<del>€</del> 19,038,275.70
209	25/05/2022	Para el calculo del valor se utiliza el metodo de costo de reposición de nuevo y se deprecia con el metodo de Ross Heidecke.	- <del>€</del> 13,879,960.00
210	25/05/2022	Para el calculo del valor se utiliza el metodo de costo de reposición de nuevo y se deprecia con el metodo de Ross Heidecke.	<del>€</del> 25,983,844.34
211	25/05/2022	Para el calculo del valor se utiliza el metodo de costo de reposición de nuevo y se deprecia con el metodo de Ross Heidecke.	- <del>€</del> 36,606,874.20
212	25/05/2022	Para el calculo del valor se utiliza el metodo de costo de reposición de nuevo y se deprecia con el metodo de Ross Heidecke.	- <del>€</del> 3,778,224.60
213	25/05/2022	Para el calculo del valor se utiliza el metodo de costo de reposición de nuevo y se deprecia con el metodo de Ross Heidecke.	- <del>€</del> 21,172,000.00
214	25/05/2022	Para el calculo del valor se utiliza el metodo de costo de reposición de nuevo y se deprecia con el metodo de Ross Heidecke.	- <del>€</del> 17,083,809.05
215	25/05/2022	Para el calculo del valor se utiliza el metodo de costo de reposición de nuevo y se deprecia con el metodo de Ross Heidecke.	<del>€</del> 11,259,322.80
216	25/05/2022	Para el calculo del valor se utiliza el metodo de costo de reposición de nuevo y se deprecia con el metodo de Ross Heidecke.	- <del>€</del> 8,240,850.85
217	25/05/2022	Para el calculo del valor se utiliza el metodo de costo de reposición de nuevo y se deprecia con el metodo de Ross Heidecke.	<del>€</del> 5,680,824.82
218	25/05/2022	Para el calculo del valor se utiliza el metodo de costo de reposición de nuevo y se deprecia con el metodo de Ross Heidecke.	- <del>€</del> 741,060.00
219	25/05/2022	Para el calculo del valor se utiliza el metodo de costo de reposición de nuevo y se deprecia con el metodo de Ross Heidecke.	<del>€</del> 69,945,977.50
220	25/05/2022	Para el calculo del valor se utiliza el metodo de costo de reposición de nuevo y se deprecia con el metodo de Ross Heidecke.	<del>€</del> 2,067,994.00
221	25/05/2022	Para el calculo del valor se utiliza el metodo de costo de reposición de nuevo y se deprecia con el metodo de Ross Heidecke.	<del>€</del> 30,724,272.00
222	25/05/2022	Para el calculo del valor se utiliza el metodo de costo de reposición de nuevo y se deprecia con el metodo de Ross Heidecke.	<del>€</del> 23,428,365.00
223	25/05/2022	Para el calculo del valor se utiliza el metodo de costo de reposición de nuevo y se deprecia con el metodo de Ross Heidecke.	- <del>€</del> 23,798,704.00
224	25/05/2022	Para el calculo del valor se utiliza el metodo de costo de reposición de nuevo y se deprecia con el metodo de Ross Heidecke.	<del>€</del> 7,780,380.00
225	25/05/2022	Para el calculo del valor se utiliza el metodo de costo de reposición de nuevo y se deprecia con el metodo de Ross Heidecke.	- <del>€</del> 29,476,840.00
226	25/05/2022	Para el calculo del valor se utiliza el metodo de costo de reposición de nuevo y se deprecia con el metodo de Ross Heidecke.	- <del>€</del> 10,098,960.00
227	25/05/2022	Para el calculo del valor se utiliza el metodo de costo de reposición de nuevo y se deprecia con el metodo de Ross Heidecke.	<del>€</del> 2,966,400.00
228	25/05/2022	Para el calculo del valor se utiliza el metodo de costo de reposición de nuevo y se deprecia con el metodo de Ross Heidecke.	<del>€</del> 11,303,347.50
229	25/05/2022	Para el calculo del valor se utiliza el metodo de costo de reposición de nuevo y se deprecia con el metodo de Ross Heidecke.	- <del>€</del> 21,755,795.00

230	25/05/2022	Para el calculo del valor se utiliza el metodo de costo de reposición de nuevo y se deprecia con el metodo de Ross Heidecke.	- <del>4,583,250.00</del>
231	25/05/2022	Para el calculo del valor se utiliza el metodo de costo de reposición de nuevo y se deprecia con el metodo de Ross Heidecke.	- <del>3,893,970.00</del>
232	25/05/2022	Para el calculo del valor se utiliza el metodo de costo de reposición de nuevo y se deprecia con el metodo de Ross Heidecke.	<del>7,146,550.00</del>
233	25/05/2022	Para el calculo del valor se utiliza el metodo de costo de reposición de nuevo y se deprecia con el metodo de Ross Heidecke.	- <del>58,477,290.00</del>
234	25/05/2022	Para el calculo del valor se utiliza el metodo de costo de reposición de nuevo y se deprecia con el metodo de Ross Heidecke.	<del>18,550,127.80</del>
235	25/05/2022	Para el calculo del valor se utiliza el metodo de costo de reposición de nuevo y se deprecia con el metodo de Ross Heidecke.	- <del>7,012,710.00</del>
236	25/05/2022	Para el calculo del valor se utiliza el metodo de costo de reposición de nuevo y se deprecia con el metodo de Ross Heidecke.	- <del>50,708,655.00</del>
237	25/05/2022	Para el calculo del valor se utiliza el metodo de costo de reposición de nuevo y se deprecia con el metodo de Ross Heidecke.	- <del>13,907,412.00</del>
238	25/05/2022	Para el calculo del valor se utiliza el metodo de costo de reposición de nuevo y se deprecia con el metodo de Ross Heidecke.	- <del>60,793,238.80</del>
239	25/05/2022	Para el calculo del valor se utiliza el metodo de costo de reposición de nuevo y se deprecia con el metodo de Ross Heidecke.	- <del>26,962,785.00</del>
240	25/05/2022	Para el calculo del valor se utiliza el metodo de costo de reposición de nuevo y se deprecia con el metodo de Ross Heidecke.	- <del>53,788,150.00</del>
241	25/05/2022	Para el calculo del valor se utiliza el metodo de costo de reposición de nuevo y se deprecia con el metodo de Ross Heidecke.	- <del>17,916,105.00</del>
242	25/05/2022	Para el calculo del valor se utiliza el metodo de costo de reposición de nuevo y se deprecia con el metodo de Ross Heidecke.	- <del>7,120,240.00</del>
243	25/05/2022	Para el calculo del valor se utiliza el metodo de costo de reposición de nuevo y se deprecia con el metodo de Ross Heidecke.	<del>558,385.00</del>
244	25/05/2022	Para el calculo del valor se utiliza el metodo de costo de reposición de nuevo y se deprecia con el metodo de Ross Heidecke.	- <del>88,571,326.65</del>
245	25/05/2022	Para el calculo del valor se utiliza el metodo de costo de reposición de nuevo y se deprecia con el metodo de Ross Heidecke.	- <del>13,339,020.00</del>
246	25/05/2022	Para el calculo del valor se utiliza el metodo de costo de reposición de nuevo y se deprecia con el metodo de Ross Heidecke.	<del>5,026,020.00</del>
247	25/05/2022	Para el calculo del valor se utiliza el metodo de costo de reposición de nuevo y se deprecia con el metodo de Ross Heidecke.	<del>1,954,310.00</del>
248	25/05/2022	Para el calculo del valor se utiliza el metodo de costo de reposición de nuevo y se deprecia con el metodo de Ross Heidecke.	- <del>102,086,830.00</del>
249	25/05/2022	Para el calculo del valor se utiliza el metodo de costo de reposición de nuevo y se deprecia con el metodo de Ross Heidecke.	- <del>108,590,190.00</del>
250	25/05/2022	Para el calculo del valor se utiliza el metodo de costo de reposición de nuevo y se deprecia con el metodo de Ross Heidecke.	- <del>9,792,700.00</del>
251	25/05/2022	Para el calculo del valor se utiliza el metodo de costo de reposición de nuevo y se deprecia con el metodo de Ross Heidecke.	- <del>9,069,880.00</del>
252	25/05/2022	Para el calculo del valor se utiliza el metodo de costo de reposición de nuevo y se deprecia con el metodo de Ross Heidecke.	- <del>340,499,295.60</del>
253	25/05/2022	Para el calculo del valor se utiliza el metodo de costo de reposición de nuevo y se deprecia con el metodo de Ross Heidecke.	- <del>12,680,550.00</del>
254	25/05/2022	Para el calculo del valor se utiliza el metodo de costo de reposición de nuevo y se deprecia con el metodo de Ross Heidecke.	- <del>19,260,217.92</del>

255	25/05/2022	Para el calculo del valor se utiliza el metodo de costo de reposición de nuevo y se deprecia con el metodo de Ross Heidecke.	- <del>€</del> 20,101,760.00
256	25/05/2022	Para el calculo del valor se utiliza el metodo de costo de reposición de nuevo y se deprecia con el metodo de Ross Heidecke.	<del>€</del> 7,865,460.00
257	25/05/2022	Para el calculo del valor se utiliza el metodo de costo de reposición de nuevo y se deprecia con el metodo de Ross Heidecke.	<del>€</del> 2,366,100.00
258	25/05/2022	Para el calculo del valor se utiliza el metodo de costo de reposición de nuevo y se deprecia con el metodo de Ross Heidecke.	<del>€</del> 3,033,663.36
259	25/05/2022	Para el calculo del valor se utiliza el metodo de costo de reposición de nuevo y se deprecia con el metodo de Ross Heidecke.	- <del>€</del> 2,253,593.32
260	25/05/2022	Para el calculo del valor se utiliza el metodo de costo de reposición de nuevo y se deprecia con el metodo de Ross Heidecke.	- <del>€</del> 3,079,114.60
261	25/05/2022	Para el calculo del valor se utiliza el metodo de costo de reposición de nuevo y se deprecia con el metodo de Ross Heidecke.	- <del>€</del> 30,923,440.40
262	25/05/2022	Para el calculo del valor se utiliza el metodo de costo de reposición de nuevo y se deprecia con el metodo de Ross Heidecke.	- <del>€</del> 15,046,070.88
263	25/05/2022	Para el calculo del valor se utiliza el metodo de costo de reposición de nuevo y se deprecia con el metodo de Ross Heidecke.	- <del>€</del> 31,054,823.76
264	25/05/2022	Para el calculo del valor se utiliza el metodo de costo de reposición de nuevo y se deprecia con el metodo de Ross Heidecke.	- <del>€</del> 1,402,267.80
265	25/05/2022	Para el calculo del valor se utiliza el metodo de costo de reposición de nuevo y se deprecia con el metodo de Ross Heidecke.	- <del>€</del> 3,698,009.88
266	25/05/2022	Para el calculo del valor se utiliza el metodo de costo de reposición de nuevo y se deprecia con el metodo de Ross Heidecke.	- <del>€</del> 12,892,726.04
267	25/05/2022	Para el calculo del valor se utiliza el metodo de costo de reposición de nuevo y se deprecia con el metodo de Ross Heidecke.	- <del>€</del> 13,433,600.40
268	25/05/2022	Para el calculo del valor se utiliza el metodo de costo de reposición de nuevo y se deprecia con el metodo de Ross Heidecke.	- <del>€</del> 14,748,235.80
269	25/05/2022	Para el calculo del valor se utiliza el metodo de costo de reposición de nuevo y se deprecia con el metodo de Ross Heidecke.	- <del>€</del> 20,914,826.14
270	25/05/2022	Para el calculo del valor se utiliza el metodo de costo de reposición de nuevo y se deprecia con el metodo de Ross Heidecke.	<del>€</del> 15,367,183.20
271	25/05/2022	Para el calculo del valor se utiliza el metodo de costo de reposición de nuevo y se deprecia con el metodo de Ross Heidecke.	<del>€</del> 23,068,932.00
272	25/05/2022	Para el calculo del valor se utiliza el metodo de costo de reposición de nuevo y se deprecia con el metodo de Ross Heidecke.	<del>€</del> 17,083,870.00
273	25/05/2022	Para el calculo del valor se utiliza el metodo de costo de reposición de nuevo y se deprecia con el metodo de Ross Heidecke.	- <del>€</del> 20,516,318.56
274	25/05/2022	Para el calculo del valor se utiliza el metodo de costo de reposición de nuevo y se deprecia con el metodo de Ross Heidecke.	- <del>€</del> 34,186,505.20
275	25/05/2022	Para el calculo del valor se utiliza el metodo de costo de reposición de nuevo y se deprecia con el metodo de Ross Heidecke.	- <del>€</del> 6,837,649.04
276	25/05/2022	Para el calculo del valor se utiliza el metodo de costo de reposición de nuevo y se deprecia con el metodo de Ross Heidecke.	<del>€</del> 17,443,320.00
277	25/05/2022	Para el calculo del valor se utiliza el metodo de costo de reposición de nuevo y se deprecia con el metodo de Ross Heidecke.	<del>€</del> 19,530,528.00
278	25/05/2022	Para el calculo del valor se utiliza el metodo de costo de reposición de nuevo y se deprecia con el metodo de Ross Heidecke.	- <del>€</del> 11,801,716.96
279	25/05/2022	Para el calculo del valor se utiliza el metodo de costo de reposición de nuevo y se deprecia con el metodo de Ross Heidecke.	- <del>€</del> 266,472.00

280	25/05/2022	Para el calculo del valor se utiliza el metodo de costo de reposición de nuevo y se deprecia con el metodo de Ross Heidecke.	-C\$5,403,606.00
281	25/05/2022	Para el calculo del valor se utiliza el metodo de costo de reposición de nuevo y se deprecia con el metodo de Ross Heidecke.	-C\$6,540,789.90
282	25/05/2022	Para el calculo del valor se utiliza el metodo de costo de reposición de nuevo y se deprecia con el metodo de Ross Heidecke.	C\$2,541,019.20
283	25/05/2022	Para el calculo del valor se utiliza el metodo de costo de reposición de nuevo y se deprecia con el metodo de Ross Heidecke.	-C\$2,305,140.00
284	25/05/2022	Para el calculo del valor se utiliza el metodo de costo de reposición de nuevo y se deprecia con el metodo de Ross Heidecke.	-C\$53,672,437.80
285	25/05/2022	Para el calculo del valor se utiliza el metodo de costo de reposición de nuevo y se deprecia con el metodo de Ross Heidecke.	C\$4,744,044.80
286	25/05/2022	Para el calculo del valor se utiliza el metodo de costo de reposición de nuevo y se deprecia con el metodo de Ross Heidecke.	-C\$11,906,178.40
287	25/05/2022	Para el calculo del valor se utiliza el metodo de costo de reposición de nuevo y se deprecia con el metodo de Ross Heidecke.	-C\$1,286,912.50
288	25/05/2022	Para el calculo del valor se utiliza el metodo de costo de reposición de nuevo y se deprecia con el metodo de Ross Heidecke.	-C\$3,226,900.00
289	25/05/2022	Para el calculo del valor se utiliza el metodo de costo de reposición de nuevo y se deprecia con el metodo de Ross Heidecke.	C\$8,079,549.62
290	25/05/2022	Para el calculo del valor se utiliza el metodo de costo de reposición de nuevo y se deprecia con el metodo de Ross Heidecke.	-C\$1,796,796.00
291	25/05/2022	Para el calculo del valor se utiliza el metodo de costo de reposición de nuevo y se deprecia con el metodo de Ross Heidecke.	-C\$2,021,625.00
292	25/05/2022	Para el calculo del valor se utiliza el metodo de costo de reposición de nuevo y se deprecia con el metodo de Ross Heidecke.	-C\$2,094,670.00
293	25/05/2022	Para el calculo del valor se utiliza el metodo de costo de reposición de nuevo y se deprecia con el metodo de Ross Heidecke.	-C\$1,385,520.00
294	25/05/2022	Para el calculo del valor se utiliza el metodo de costo de reposición de nuevo y se deprecia con el metodo de Ross Heidecke.	-C\$1,707,508.80
295	25/05/2022	Para el calculo del valor se utiliza el metodo de costo de reposición de nuevo y se deprecia con el metodo de Ross Heidecke.	-C\$2,081,000.00
296	25/05/2022	Para el calculo del valor se utiliza el metodo de costo de reposición de nuevo y se deprecia con el metodo de Ross Heidecke.	C\$3,589,205.10
297	25/05/2022	Para el calculo del valor se utiliza el metodo de costo de reposición de nuevo y se deprecia con el metodo de Ross Heidecke.	-C\$18,448,230.00
298	25/05/2022	Para el calculo del valor se utiliza el metodo de costo de reposición de nuevo y se deprecia con el metodo de Ross Heidecke.	C\$12,920,000.00
299	25/05/2022	Para el calculo del valor se utiliza el metodo de costo de reposición de nuevo y se deprecia con el metodo de Ross Heidecke.	C\$12,663,762.50
300	25/05/2022	Para el calculo del valor se utiliza el metodo de costo de reposición de nuevo y se deprecia con el metodo de Ross Heidecke.	-C\$10,139,822.00
301	25/05/2022	Para el calculo del valor se utiliza el metodo de costo de reposición de nuevo y se deprecia con el metodo de Ross Heidecke.	C\$17,197,200.00
302	25/05/2022	Para el calculo del valor se utiliza el metodo de costo de reposición de nuevo y se deprecia con el metodo de Ross Heidecke.	C\$443,280.00
303	25/05/2022	Para el calculo del valor se utiliza el metodo de costo de reposición de nuevo y se deprecia con el metodo de Ross Heidecke.	C\$20,359,725.00
304	25/05/2022	Para el calculo del valor se utiliza el metodo de costo de reposición de nuevo y se deprecia con el metodo de Ross Heidecke.	-C\$14,825,903.70

305	25/05/2022	Para el calculo del valor se utiliza el metodo de costo de reposición de nuevo y se deprecia con el metodo de Ross Heidecke.	- <del>€</del> 2,433,415.00
306	25/05/2022	Para el calculo del valor se utiliza el metodo de costo de reposición de nuevo y se deprecia con el metodo de Ross Heidecke.	<del>€</del> 5,679,085.00
307	25/05/2022	Para el calculo del valor se utiliza el metodo de costo de reposición de nuevo y se deprecia con el metodo de Ross Heidecke.	- <del>€</del> 8,668,058.00
308	25/05/2022	Para el calculo del valor se utiliza el metodo de costo de reposición de nuevo y se deprecia con el metodo de Ross Heidecke.	- <del>€</del> 3,032,870.00
309	25/05/2022	Para el calculo del valor se utiliza el metodo de costo de reposición de nuevo y se deprecia con el metodo de Ross Heidecke.	<del>€</del> 17,853,044.00
310	25/05/2022	Para el calculo del valor se utiliza el metodo de costo de reposición de nuevo y se deprecia con el metodo de Ross Heidecke.	- <del>€</del> 7,138,800.00
311	25/05/2022	Para el calculo del valor se utiliza el metodo de costo de reposición de nuevo y se deprecia con el metodo de Ross Heidecke.	- <del>€</del> 3,416,675.00
312	25/05/2022	Para el calculo del valor se utiliza el metodo de costo de reposición de nuevo y se deprecia con el metodo de Ross Heidecke.	- <del>€</del> 2,064,200.00
313	25/05/2022	Para el calculo del valor se utiliza el metodo de costo de reposición de nuevo y se deprecia con el metodo de Ross Heidecke.	- <del>€</del> 66,405,270.00
314	25/05/2022	Para el calculo del valor se utiliza el metodo de costo de reposición de nuevo y se deprecia con el metodo de Ross Heidecke.	- <del>€</del> 3,753,241.80
315	25/05/2022	Para el calculo del valor se utiliza el metodo de costo de reposición de nuevo y se deprecia con el metodo de Ross Heidecke.	- <del>€</del> 35,748,625.20
316	25/05/2022	Para el calculo del valor se utiliza el metodo de costo de reposición de nuevo y se deprecia con el metodo de Ross Heidecke.	<del>€</del> 9,191,880.00
317	25/05/2022	Para el calculo del valor se utiliza el metodo de costo de reposición de nuevo y se deprecia con el metodo de Ross Heidecke.	- <del>€</del> 1,353,000.00
318	25/05/2022	Para el calculo del valor se utiliza el metodo de costo de reposición de nuevo y se deprecia con el metodo de Ross Heidecke.	- <del>€</del> 6,060,314.10
319	25/05/2022	Para el calculo del valor se utiliza el metodo de costo de reposición de nuevo y se deprecia con el metodo de Ross Heidecke.	- <del>€</del> 11,744,195.83
320	25/05/2022	Para el calculo del valor se utiliza el metodo de costo de reposición de nuevo y se deprecia con el metodo de Ross Heidecke.	- <del>€</del> 6,959,934.48
321	25/05/2022	Para el calculo del valor se utiliza el metodo de costo de reposición de nuevo y se deprecia con el metodo de Ross Heidecke.	- <del>€</del> 10,622,722.30
322	25/05/2022	Para el calculo del valor se utiliza el metodo de costo de reposición de nuevo y se deprecia con el metodo de Ross Heidecke.	- <del>€</del> 1,170,000.00
323	25/05/2022	Para el calculo del valor se utiliza el metodo de costo de reposición de nuevo y se deprecia con el metodo de Ross Heidecke.	- <del>€</del> 3,681,200.00
324	25/05/2022	Para el calculo del valor se utiliza el metodo de costo de reposición de nuevo y se deprecia con el metodo de Ross Heidecke.	- <del>€</del> 7,519,400.00
325	25/05/2022	Para el calculo del valor se utiliza el metodo de costo de reposición de nuevo y se deprecia con el metodo de Ross Heidecke.	- <del>€</del> 11,692,685.30
326	25/05/2022	Para el calculo del valor se utiliza el metodo de costo de reposición de nuevo y se deprecia con el metodo de Ross Heidecke.	- <del>€</del> 5,884,000.00
327	25/05/2022	Para el calculo del valor se utiliza el metodo de costo de reposición de nuevo y se deprecia con el metodo de Ross Heidecke.	- <del>€</del> 24,791,727.50
328	25/05/2022	Para el calculo del valor se utiliza el metodo de costo de reposición de nuevo y se deprecia con el metodo de Ross Heidecke.	- <del>€</del> 3,669,100.00
329	25/05/2022	Para el calculo del valor se utiliza el metodo de costo de reposición de nuevo y se deprecia con el metodo de Ross Heidecke.	- <del>€</del> 7,501,010.15

330	25/05/2022	Para el calculo del valor se utiliza el metodo de costo de reposición de nuevo y se deprecia con el metodo de Ross Heidecke.	- <del>€</del> 3,652,500.00
331	25/05/2022	Para el calculo del valor se utiliza el metodo de costo de reposición de nuevo y se deprecia con el metodo de Ross Heidecke.	- <del>€</del> 6,613,516.00
332	25/05/2022	Para el calculo del valor se utiliza el metodo de costo de reposición de nuevo y se deprecia con el metodo de Ross Heidecke.	<del>€</del> 38,332,055.00
333	25/05/2022	Para el calculo del valor se utiliza el metodo de costo de reposición de nuevo y se deprecia con el metodo de Ross Heidecke.	<del>€</del> 35,125,849.00
334	25/05/2022	Para el calculo del valor se utiliza el metodo de costo de reposición de nuevo y se deprecia con el metodo de Ross Heidecke.	- <del>€</del> 108,678,416.00
335	25/05/2022	Para el calculo del valor se utiliza el metodo de costo de reposición de nuevo y se deprecia con el metodo de Ross Heidecke.	- <del>€</del> 26,844,505.00
336	25/05/2022	Para el calculo del valor se utiliza el metodo de costo de reposición de nuevo y se deprecia con el metodo de Ross Heidecke.	- <del>€</del> 4,084,360.00
337	25/05/2022	Para el calculo del valor se utiliza el metodo de costo de reposición de nuevo y se deprecia con el metodo de Ross Heidecke.	- <del>€</del> 152,181,735.00
338	25/05/2022	Para el calculo del valor se utiliza el metodo de costo de reposición de nuevo y se deprecia con el metodo de Ross Heidecke.	- <del>€</del> 58,674,290.00
339	25/05/2022	Para el calculo del valor se utiliza el metodo de costo de reposición de nuevo y se deprecia con el metodo de Ross Heidecke.	- <del>€</del> 59,076,445.00
340	25/05/2022	Para el calculo del valor se utiliza el metodo de costo de reposición de nuevo y se deprecia con el metodo de Ross Heidecke.	<del>€</del> 8,872,810.00
341	25/05/2022	Para el calculo del valor se utiliza el metodo de costo de reposición de nuevo y se deprecia con el metodo de Ross Heidecke.	- <del>€</del> 8,181,947.50
342	25/05/2022	Para el calculo del valor se utiliza el metodo de costo de reposición de nuevo y se deprecia con el metodo de Ross Heidecke.	- <del>€</del> 2,083,234.25
343	25/05/2022	Para el calculo del valor se utiliza el metodo de costo de reposición de nuevo y se deprecia con el metodo de Ross Heidecke.	<del>€</del> 8,654,022.17
344	25/05/2022	Para el calculo del valor se utiliza el metodo de costo de reposición de nuevo y se deprecia con el metodo de Ross Heidecke.	<del>€</del> 29,368,965.00
345	25/05/2022	Para el calculo del valor se utiliza el metodo de costo de reposición de nuevo y se deprecia con el metodo de Ross Heidecke.	<del>€</del> 61,841,134.80
346	25/05/2022	Para el calculo del valor se utiliza el metodo de costo de reposición de nuevo y se deprecia con el metodo de Ross Heidecke.	<del>€</del> 31,764,860.00
347	25/05/2022	Para el calculo del valor se utiliza el metodo de costo de reposición de nuevo y se deprecia con el metodo de Ross Heidecke.	<del>€</del> 62,766,800.00
348	25/05/2022	Para el calculo del valor se utiliza el metodo de costo de reposición de nuevo y se deprecia con el metodo de Ross Heidecke.	<del>€</del> 54,727,512.50
349	25/05/2022	Para el calculo del valor se utiliza el metodo de costo de reposición de nuevo y se deprecia con el metodo de Ross Heidecke.	- <del>€</del> 14,292,600.00
350	25/05/2022	Para el calculo del valor se utiliza el metodo de costo de reposición de nuevo y se deprecia con el metodo de Ross Heidecke.	<del>€</del> 64,410,000.00
351	25/05/2022	Para el calculo del valor se utiliza el metodo de costo de reposición de nuevo y se deprecia con el metodo de Ross Heidecke.	<del>€</del> 244,791,699.47
352	30/06/2022	Para el calculo del valor se utiliza el metodo de costo de reposición de nuevo y se deprecia con el metodo de Ross Heidecke.	<del>€</del> 172,989,600.00
353	30/06/2022	Para el calculo del valor se utiliza el metodo de costo de reposición de nuevo y se deprecia con el metodo de Ross Heidecke.	<del>€</del> 840,112,747.50
<b>GRAN TOTAL</b>			<b>-<del>€</del>327,402,549.13</b>



Inventarios Físicos:

Item	Fecha	Tipo de activo	Monto del Resultado
1	20/04/2022	INFO	Ø737,950.96
2	20/04/2022	INFO	Ø737,950.96
3	20/04/2022	INFO	Ø737,950.96
4	20/04/2022	INFO	Ø737,950.96
5	20/04/2022	INFO	Ø737,950.96
6	20/04/2022	INFO	Ø737,950.96
7	20/04/2022	INFO	Ø737,950.96
8	20/04/2022	INFO	Ø737,950.96
9	20/04/2022	INFO	Ø737,950.96
10	20/04/2022	INFO	Ø737,950.96
11	20/04/2022	INFO	Ø737,950.96
12	20/04/2022	INFO	Ø737,950.96
13	20/04/2022	PRLP	Ø122,487.58
14	20/04/2022	PRLP	Ø122,487.58
15	20/04/2022	PRLP	Ø122,487.58
16	20/04/2022	PRLP	Ø122,487.58
17	20/04/2022	PRLP	Ø1,649,424.00
18	20/04/2022	PRLP	Ø1,649,424.00
19	20/04/2022	PRET	Ø122,487.58
20	20/04/2022	PRET	Ø336,013.47
21	20/04/2022	PRET	Ø150,000.00
22	20/04/2022	PUBS	Ø1,649,424.00
23	20/04/2022	PUBS	Ø122,487.58
24	20/04/2022	PUBS	Ø122,487.58
25	20/04/2022	PUBS	Ø1,649,424.00
26	20/04/2022	PUBS	Ø452,541.29
27	20/04/2022	PUBS	Ø253,221.45
28	20/04/2022	PUBS	Ø208,403.17
29	20/04/2022	PUBS	Ø210,984.35

30	20/04/2022	PUBS	€210,984.35
31	20/04/2022	PUBS	€210,984.35
32	20/04/2022	PUBS	€210,984.35
33	20/04/2022	PUBS	€206,064.02
34	20/04/2022	PUJV	€122,487.58
35	20/04/2022	PUJV	€122,487.58
36	20/04/2022	PUJV	€122,487.58
37	20/04/2022	PUJV	€122,487.58
38	20/04/2022	PUJV	€208,403.17
39	20/04/2022	PUJV	€208,403.17
40	20/04/2022	PUJV	€452,541.29
41	20/04/2022	PRLM	€122,487.58
42	20/04/2022	PRLM	€208,403.07
43	20/04/2022	PRLM	€452,541.29
44	20/04/2022	PRLJ	€122,487.58
45	20/04/2022	PRLJ	€122,487.58
46	20/04/2022	PRLJ	€122,487.58
47	20/04/2022	PRLJ	€122,487.58
48	20/04/2022	PRLI	€210,984.35
49	20/04/2022	PRLI	€210,984.35
50	20/04/2022	PRLI	€208,403.17
51	20/04/2022	PRLI	€208,403.17
52	20/04/2022	PUQL	€210,984.35
53	20/04/2022	PUQL	€208,403.17
54	20/04/2022	PUQL	€208,403.17
55	20/04/2022	PMA	€122,487.58
56	20/04/2022	PMA	€208,403.17
57	20/04/2022	PMA	€210,984.35
58	20/04/2022	PMA	€208,403.17
59	20/04/2022	PMA	€122,487.58
60	20/04/2022	PMA	€1,301,433.09
61	20/04/2022	PMA	€1,301,433.09
62	20/04/2022	PURO	€208,403.17
63	20/04/2022	PURO	€208,403.17
64	20/04/2022	PURO	€208,403.17

65	20/04/2022	PURO	€208,403.17
66	20/04/2022	PCB	€727,381.00
67	20/04/2022	PCB	€727,381.00
68	20/04/2022	PCB	€727,381.00
69	20/04/2022	PCB	€727,381.00
70	20/04/2022	PCB	€727,381.00
71	20/04/2022	PCB	€4,715,000.00
72	25/04/2022	OESO	€573,676.65
73	25/04/2022	OESO	€573,676.65
74	25/04/2022	OESO	€573,676.65
75	25/04/2022	OESO	€573,676.65
76	25/04/2022	OESO	€573,676.65
77	25/04/2022	OESO	€573,676.65
78	25/04/2022	OESO	€573,676.65
79	29/04/2022	SOFT	€1,673,350,000.00
80	29/04/2022	SOFT	€16,733,500.00
81	29/04/2022	SOFT	€7,362,740.00
82	29/04/2022	SOFT	€13,386,800.00
83	29/04/2022	SOFT	€7,990,000.00
84	29/04/2022	SOFT	€6,024,060.00
85	29/04/2022	SOFT	€6,693,400.00
86	05/09/2022	OESO	€135,000.00
87	05/10/2022	OESO	€135,000.00
88	05/11/2022	OESO	€135,000.00
89	05/12/2022	OESO	€135,000.00
90	13/05/2022	OESO	€135,000.00
91	14/05/2022	OESO	€135,000.00
92	15/05/2022	OESO	€135,000.00
93	16/05/2022	OESO	€135,000.00
94	17/05/2022	OESO	€672,000.00
95	18/05/2022	OESO	€672,000.00
96	19/05/2022	OESO	€672,000.00
97	20/05/2022	OESO	€672,000.00
98	21/05/2022	OESO	€672,000.00
99	22/05/2022	OESO	€672,000.00

100	30/05/2022	EIM	Ø1,542,992.40
101	25/06/2022	EQMD	Ø125,000.00
102	25/06/2022	EQMD	Ø125,000.00
103	25/06/2022	EQMD	Ø125,000.00
104	25/06/2022	EQMD	Ø125,000.00
105	25/06/2022	EQMD	Ø125,000.00
106	25/06/2022	COM3	Ø2,158,273.15
107	27/06/2022	COM3	Ø658,992.75
108	27/06/2022	COM3	Ø1,622,020.00
109	27/06/2022	SOFT	Ø18,000,000.00
110	29/06/2022	MAQU	Ø126,834.57
111	29/06/2022	MAQU	Ø126,834.57
112	29/06/2022	OEM	Ø255,242.00
113	29/06/2022	OEM	Ø255,242.00
GRAN TOTAL			Ø1,801,560,765.02

Ajustes de Depreciación:			
Item	Fecha	Tipo de Activo	Monto del Resultado
1	30/04/2022	Normal - Tipo:BODE	Ø 27,667.50
2	30/04/2022	Normal - Tipo:BODE	Ø 12,289.18
3	30/04/2022	Normal - Tipo:BODE	Ø 16,605.00
4	30/04/2022	Normal - Tipo:CEFE	Ø 91,067.89
5	30/04/2022	Normal - Tipo:OEDI	Ø 52,064.17
6	30/04/2022	Normal - Tipo:OEDI	Ø 946,766.41
7	30/04/2022	Normal - Tipo:OEDI	Ø 382,488.62
8	30/04/2022	Normal - Tipo:OEDI	Ø 337,054.25
9	30/04/2022	Normal - Tipo:OEDI	Ø 18,699.53
10	30/04/2022	Normal - Tipo:OEDI	Ø 41,977.01
11	30/04/2022	Normal - Tipo:OEDI	Ø 16,250.00

12	30/04/2022	Normal - Tipo:OEDI	₺ 127,446.94
13	30/04/2022	Normal - Tipo:OEDI	₺ 98,723.05
14	30/04/2022	Normal - Tipo:OEDI	₺ 48,300.00
15	30/04/2022	Normal - Tipo:OEDI	₺ 166,231.08
16	30/04/2022	Normal - Tipo:EDIF	₺ 366,406.81
17	30/04/2022	Normal - Tipo:EDIF	₺ 1,555,194.71
18	30/04/2022	Normal - Tipo:EDIF	₺ 150,319.86
19	30/04/2022	Normal - Tipo:EDIF	₺ 820,954.24
20	30/04/2022	Normal - Tipo:MAQU	₺ 1,401.18
21	30/04/2022	Normal - Tipo:MAQU	₺ 2,500.00
22	30/04/2022	Normal - Tipo:MAQU	₺ 6,250.00
23	30/04/2022	Normal - Tipo:MAQU	₺ 12,888.48
24	30/04/2022	Normal - Tipo:MAQU	₺ 6,250.00
25	30/04/2022	Normal - Tipo:MAQU	₺ 1,458.33
26	30/04/2022	Normal - Tipo:MAQU	₺ 6,250.00
27	30/04/2022	Normal - Tipo:MAQU	₺ 6,250.00
28	30/04/2022	Normal - Tipo:MAQU	₺ 5,208.33
29	30/04/2022	Normal - Tipo:MAQU	₺ 41,666.67
30	30/04/2022	Normal - Tipo:MAQU	₺ 5,208.33
31	30/04/2022	Normal - Tipo:MAQU	₺ 7,291.67
32	30/04/2022	Normal - Tipo:MAQU	₺ 6,250.00
33	30/04/2022	Normal - Tipo:MAQU	₺ 113,888.89
34	30/04/2022	Normal - Tipo:MAQU	₺ 6,250.00
35	30/04/2022	Normal - Tipo:MAQU	₺ 1,458.33
36	30/04/2022	Normal - Tipo:MAQU	₺ 6,250.00
37	30/04/2022	Normal - Tipo:MAQU	₺ 3,125.00
38	30/04/2022	Normal - Tipo:MAQU	₺ 1,458.33

39	30/04/2022	Normal - Tipo:MAQU	₺ 5,208.33
40	30/04/2022	Normal - Tipo:MAQU	₺ 1,458.33
41	30/04/2022	Normal - Tipo:MAQU	₺ 3,107.71
42	30/04/2022	Normal - Tipo:MAQU	₺ 55,555.56
43	30/04/2022	Normal - Tipo:MAQU	₺ 9,458.33
44	30/04/2022	Normal - Tipo:MAQU	₺ 14,999.83
45	30/04/2022	Normal - Tipo:MAQU	₺ 16,283.33
46	30/04/2022	Normal - Tipo:MAQU	₺ 833.33
47	30/04/2022	Normal - Tipo:MAQU	₺ 2,133.62
48	30/04/2022	Normal - Tipo:MAQU	₺ 9,064.20
49	30/04/2022	Normal - Tipo:MAQU	₺ 9,064.20
50	30/04/2022	Normal - Tipo:MAQU	₺ 625.00
51	30/04/2022	Normal - Tipo:MAQU	₺ 625.00
52	30/04/2022	Normal - Tipo:MAQU	₺ 1,106.91
53	30/04/2022	Normal - Tipo:MAQU	₺ 1,106.91
54	30/04/2022	Normal - Tipo:MAQU	₺ 9,068.41
55	30/04/2022	Normal - Tipo:MAQU	₺ 40,682.39
56	30/04/2022	Normal - Tipo:MAQU	₺ 40,682.39
57	30/04/2022	Normal - Tipo:MAQU	₺ 40,682.39
58	30/04/2022	Normal - Tipo:MAQU	₺ 402,470.69
59	30/04/2022	Normal - Tipo:MAQU	₺ 12,500.00
60	30/04/2022	Normal - Tipo:MAQU	₺ 772.50
61	30/04/2022	Normal - Tipo:MAQU	₺ 772.50
62	30/04/2022	Normal - Tipo:MAQU	₺ 1,661.19
63	30/04/2022	Normal - Tipo:MAQU	₺ 1,661.19
64	30/04/2022	Normal - Tipo:MAQU	₺ 1,152.52
65	30/04/2022	Normal - Tipo:MAQU	₺ 1,962.61

66	30/04/2022	Normal - Tipo:MAQU	₺ 818.10
67	30/04/2022	Normal - Tipo:MAQU	₺ 6,437.60
68	30/04/2022	Normal - Tipo:MAQU	₺ 1,458.33
69	30/04/2022	Normal - Tipo:MAQU	₺ 2,500.00
70	30/04/2022	Normal - Tipo:MAQU	₺ 2,500.00
71	30/04/2022	Normal - Tipo:MAQU	₺ 5,416.67
72	30/04/2022	Normal - Tipo:MAQU	₺ 2,500.00
73	30/04/2022	Normal - Tipo:MAQU	₺ 2,500.00
74	30/04/2022	Normal - Tipo:MAQU	₺ 2,500.00
75	30/04/2022	Normal - Tipo:MAQU	₺ 2,500.00
76	30/04/2022	Normal - Tipo:MAQU	₺ 2,500.00
77	30/04/2022	Normal - Tipo:MAQU	₺ 4,583.33
78	30/04/2022	Normal - Tipo:MAQU	₺ 2,500.00
79	30/04/2022	Normal - Tipo:MAQU	₺ 2,500.00
80	30/04/2022	Normal - Tipo:MAQU	₺ 2,500.00
81	30/04/2022	Normal - Tipo:MAQU	₺ 4,583.33
82	30/04/2022	Normal - Tipo:MAQU	₺ 6,250.00
83	30/04/2022	Normal - Tipo:MAQU	₺ 2,395.40
84	30/04/2022	Normal - Tipo:MAQU	₺ 20,161.29
85	30/04/2022	Normal - Tipo:MAQU	₺ 2,395.40
86	30/04/2022	Normal - Tipo:MAQU	₺ 2,395.40
87	30/04/2022	Normal - Tipo:MAQU	₺ 2,395.40
88	30/04/2022	Normal - Tipo:MAQU	₺ 2,395.40
89	30/04/2022	Normal - Tipo:MAQU	₺ 2,395.40
90	30/04/2022	Normal - Tipo:MAQU	₺ 2,371.92
91	30/04/2022	Normal - Tipo:MAQU	₺ 2,395.40
92	30/04/2022	Normal - Tipo:MAQU	₺ 2,395.40

93	30/04/2022	Normal - Tipo:MAQU	₺ 6,250.00
94	30/04/2022	Normal - Tipo:MAQU	₺ 2,500.00
95	30/04/2022	Normal - Tipo:MAQU	₺ 6,250.00
96	30/04/2022	Normal - Tipo:MAQU	₺ 6,250.00
97	30/04/2022	Normal - Tipo:MAQU	₺ 6,250.00
98	30/04/2022	Normal - Tipo:MAQU	₺ 2,500.00
99	30/04/2022	Normal - Tipo:MAQU	₺ 2,500.00
100	30/04/2022	Normal - Tipo:MAQU	₺ 2,500.00
101	30/04/2022	Normal - Tipo:MAQU	₺ 2,500.00
102	30/04/2022	Normal - Tipo:MAQU	₺ 2,500.00
103	30/04/2022	Normal - Tipo:MAQU	₺ 6,250.00
104	30/04/2022	Normal - Tipo:MAQU	₺ 62,500.00
105	30/04/2022	Normal - Tipo:MAQU	₺ 1,435.00
106	30/04/2022	Normal - Tipo:MAQU	₺ 4,253.17
107	30/04/2022	Normal - Tipo:MAQU	₺ 2,337.50
108	30/04/2022	Normal - Tipo:MAQU	₺ 2,337.50
109	30/04/2022	Normal - Tipo:MAQU	₺ 1,606.21
110	30/04/2022	Normal - Tipo:MAQU	₺ 1,458.33
111	30/04/2022	Normal - Tipo:MAQU	₺ 1,458.33
112	30/04/2022	Normal - Tipo:MAQU	₺ 2,083.33
113	30/04/2022	Normal - Tipo:MAQU	₺ 13,723.30
114	30/04/2022	Normal - Tipo:MAQU	₺ 5,698.00
115	30/04/2022	Normal - Tipo:MAQU	₺ 4,214.29
116	30/04/2022	Normal - Tipo:MAQU	₺ 87,142.06
117	30/04/2022	Normal - Tipo:MAQU	₺ 2,833.33
118	30/04/2022	Normal - Tipo:MAQU	₺ 1,625.83
119	30/04/2022	Normal - Tipo:MAQU	₺ 1,765.00



120	30/04/2022	Normal - Tipo:MAQU	₺ 1,765.00
121	30/04/2022	Normal - Tipo:MAQU	₺ 862.50
122	30/04/2022	Normal - Tipo:MAQU	₺ 590.89
123	30/04/2022	Normal - Tipo:MAQU	₺ 685.30
124	30/04/2022	Normal - Tipo:MAQU	₺ 511.79
125	30/04/2022	Normal - Tipo:MAQU	₺ 1,667.50
126	30/04/2022	Normal - Tipo:MAQU	₺ 1,401.18
127	30/04/2022	Normal - Tipo:MAQU	₺ 1,401.18
128	30/04/2022	Normal - Tipo:MAQU	₺ 2,500.00
129	30/04/2022	Normal - Tipo:MAQU	₺ 2,500.00
130	30/04/2022	Normal - Tipo:MAQU	₺ 2,500.00
131	30/04/2022	Normal - Tipo:MAQU	₺ 2,500.00
132	30/04/2022	Normal - Tipo:MAQU	₺ 2,500.00
133	30/04/2022	Normal - Tipo:MAQU	₺ 2,500.00
134	30/04/2022	Normal - Tipo:MAQU	₺ 2,500.00
135	30/04/2022	Normal - Tipo:MAQU	₺ 2,500.00
136	30/04/2022	Normal - Tipo:MAQU	₺ 2,500.00
137	30/04/2022	Normal - Tipo:MAQU	₺ 3,807.87
138	30/04/2022	Normal - Tipo:MAQU	₺ 578.05
139	30/04/2022	Normal - Tipo:MAQU	₺ 3,629.16
140	30/04/2022	Normal - Tipo:MAQU	₺ 3,629.16
141	30/04/2022	Normal - Tipo:MAQU	₺ 3,629.16
142	30/04/2022	Normal - Tipo:MAQU	₺ 1,250.00
143	30/04/2022	Normal - Tipo:MAQU	₺ 811.11
144	30/04/2022	Normal - Tipo:MAQU	₺ 1,444.45
145	30/04/2022	Normal - Tipo:MAQU	₺ 1,952.78
146	30/04/2022	Normal - Tipo:MAQU	₺ 877.78

147	30/04/2022	Normal - Tipo:MAQU	₺ 2,885.84
148	30/04/2022	Normal - Tipo:MAQU	₺ 1,687.50
149	30/04/2022	Normal - Tipo:MAQU	₺ 1,687.50
150	30/04/2022	Normal - Tipo:MAQU	₺ 1,687.50
151	30/04/2022	Normal - Tipo:MAQU	₺ 2,800.00
152	30/04/2022	Normal - Tipo:MAQU	₺ 395.63
153	30/04/2022	Normal - Tipo:MAQU	₺ 408.88
154	30/04/2022	Normal - Tipo:MAQU	₺ 4,625.00
155	30/04/2022	Normal - Tipo:MAQU	₺ 1,758.33
156	30/04/2022	Normal - Tipo:MAQU	₺ 1,949.16
157	30/04/2022	Normal - Tipo:MAQU	₺ 7,916.67
158	30/04/2022	Normal - Tipo:MAQU	₺ 1,916.66
159	30/04/2022	Normal - Tipo:MAQU	₺ 877.09
160	30/04/2022	Normal - Tipo:MAQU	₺ 877.09
161	30/04/2022	Normal - Tipo:MAQU	₺ 491.66
162	30/04/2022	Normal - Tipo:MAQU	₺ 491.66
163	30/04/2022	Normal - Tipo:MAQU	₺ 1,033.34
164	30/04/2022	Normal - Tipo:MAQU	₺ 1,033.34
165	30/04/2022	Normal - Tipo:MAQU	₺ 1,510.96
166	30/04/2022	Normal - Tipo:MAQU	₺ 80,458.34
167	30/04/2022	Normal - Tipo:MAQU	₺ 2,194.44
168	30/04/2022	Normal - Tipo:MAQU	₺ 2,194.44
169	30/04/2022	Normal - Tipo:MAQU	₺ 1,333.33
170	30/04/2022	Normal - Tipo:MAQU	₺ 1,333.33
171	30/04/2022	Normal - Tipo:MAQU	₺ 2,388.89
172	30/04/2022	Normal - Tipo:MAQU	₺ 2,388.89
173	30/04/2022	Normal - Tipo:MAQU	₺ 1,541.67

174	30/04/2022	Normal - Tipo:MAQU	₺ 1,541.67
175	30/04/2022	Normal - Tipo:MAQU	₺ 3,055.56
176	30/04/2022	Normal - Tipo:MAQU	₺ 808.33
177	30/04/2022	Normal - Tipo:MAQU	₺ 1,401.18
178	30/04/2022	Normal - Tipo:MAQU	₺ 1,401.18
179	30/04/2022	Normal - Tipo:MAQU	₺ 1,401.18
180	30/04/2022	Normal - Tipo:MAQU	₺ 1,401.18
181	30/04/2022	Normal - Tipo:MAQU	₺ 1,401.18
182	30/04/2022	Normal - Tipo:MAQU	₺ 481.16
183	30/04/2022	Normal - Tipo:MAQU	₺ 1,605.56
184	30/04/2022	Normal - Tipo:MAQU	₺ 1,605.56
185	30/04/2022	Normal - Tipo:MAQU	₺ 1,401.18
186	30/04/2022	Normal - Tipo:MAQU	₺ 40,833.34
187	30/04/2022	Normal - Tipo:MAQU	₺ 477.87
188	30/04/2022	Normal - Tipo:MAQU	₺ 360.00
189	30/04/2022	Normal - Tipo:MAQU	₺ 1,401.18
190	30/04/2022	Normal - Tipo:MAQU	₺ 1,401.18
191	30/04/2022	Normal - Tipo:MAQU	₺ 1,401.18
192	30/04/2022	Normal - Tipo:MAQU	₺ 1,401.18
193	30/04/2022	Normal - Tipo:MAQU	₺ 1,401.18
194	30/04/2022	Normal - Tipo:MAQU	₺ 1,401.18
195	30/04/2022	Normal - Tipo:MAQU	₺ 1,016.01
196	30/04/2022	Normal - Tipo:MAQU	₺ 1,416.67
197	30/04/2022	Normal - Tipo:MAQU	₺ 2,666.67
198	30/04/2022	Normal - Tipo:MAQU	₺ 2,666.67
199	30/04/2022	Normal - Tipo:MAQU	₺ 2,222.22
200	30/04/2022	Normal - Tipo:MAQU	₺ 1,916.67

201	30/04/2022	Normal - Tipo:MAQU	₪ 41,666.67
202	30/04/2022	Normal - Tipo:MAQU	₪ 1,458.33
203	30/04/2022	Normal - Tipo:MAQU	₪ 2,083.33
204	30/04/2022	Normal - Tipo:MAQU	₪ 1,458.33
205	30/04/2022	Normal - Tipo:MAQU	₪ 3,125.00
206	30/04/2022	Normal - Tipo:MAQU	₪ 3,125.00
207	30/04/2022	Normal - Tipo:MAQU	₪ 2,083.33
208	30/04/2022	Normal - Tipo:MAQU	₪ 2,083.33
209	30/04/2022	Normal - Tipo:MAQU	₪ 1,458.33
210	30/04/2022	Normal - Tipo:MAQU	₪ 1,458.33
211	30/04/2022	Normal - Tipo:MAQU	₪ 1,458.33
212	30/04/2022	Normal - Tipo:MAQU	₪ 2,500.00
213	30/04/2022	Normal - Tipo:MAQU	₪ 2,500.00
214	30/04/2022	Normal - Tipo:MAQU	₪ 2,500.00
215	30/04/2022	Normal - Tipo:MAQU	₪ 3,125.00
216	30/04/2022	Normal - Tipo:MAQU	₪ 1,041.67
217	30/04/2022	Normal - Tipo:MAQU	₪ 6,250.00
218	30/04/2022	Normal - Tipo:MAQU	₪ 6,250.00
219	30/04/2022	Normal - Tipo:MAQU	₪ 2,500.00
220	30/04/2022	Normal - Tipo:MAQU	₪ 2,500.00
221	30/04/2022	Normal - Tipo:MAQU	₪ 2,500.00
222	30/04/2022	Normal - Tipo:MAQU	₪ 2,500.00
223	30/04/2022	Normal - Tipo:MAQU	₪ 1,041.67
224	30/04/2022	Normal - Tipo:MAQU	₪ 2,500.00
225	30/04/2022	Normal - Tipo:MAQU	₪ 3,125.00
226	30/04/2022	Normal - Tipo:MAQU	₪ 5,333.33
227	30/04/2022	Normal - Tipo:MAQU	₪ 808.33

228	30/04/2022	Normal - Tipo:MAQU	₺ 1,786.11
229	30/04/2022	Normal - Tipo:MAQU	₺ 1,786.11
230	30/04/2022	Normal - Tipo:MAQU	₺ 1,786.11
231	30/04/2022	Normal - Tipo:MAQU	₺ 2,025.00
232	30/04/2022	Normal - Tipo:MAQU	₺ 2,025.00
233	30/04/2022	Normal - Tipo:MAQU	₺ 256.11
234	30/04/2022	Normal - Tipo:MAQU	₺ 3,055.56
235	30/04/2022	Normal - Tipo:MAQU	₺ 3,055.56
236	30/04/2022	Normal - Tipo:MAQU	₺ 2,083.33
237	30/04/2022	Normal - Tipo:MAQU	₺ 8,053.09
238	30/04/2022	Normal - Tipo:MAQU	₺ 8,053.09
239	30/04/2022	Normal - Tipo:MAQU	₺ 1,371.07
240	30/04/2022	Normal - Tipo:MAQU	₺ 1,371.07
241	30/04/2022	Normal - Tipo:MAQU	₺ 1,371.07
242	30/04/2022	Normal - Tipo:MAQU	₺ 2,123.32
243	30/04/2022	Normal - Tipo:MAQU	₺ 4,947.65
244	30/04/2022	Normal - Tipo:MAQU	₺ 4,947.65
245	30/04/2022	Normal - Tipo:MAQU	₺ 3,565.60
246	30/04/2022	Normal - Tipo:MAQU	₺ 3,565.60
247	30/04/2022	Normal - Tipo:MAQU	₺ 1,611.41
248	30/04/2022	Normal - Tipo:MAQU	₺ 1,611.41
249	30/04/2022	Normal - Tipo:MAQU	₺ 6,096.53
250	30/04/2022	Normal - Tipo:MAQU	₺ 2,819.22
251	30/04/2022	Normal - Tipo:MAQU	₺ 269.76
252	30/04/2022	Normal - Tipo:MAQU	₺ 269.76
253	30/04/2022	Normal - Tipo:MAQU	₺ 6,250.00
254	30/04/2022	Normal - Tipo:MAQU	₺ 6,250.00

255	30/04/2022	Normal - Tipo:MAQU	₺ 1,583.33
256	30/04/2022	Normal - Tipo:VEHI	₺ 651,388.89
257	30/04/2022	Normal - Tipo:VEHI	₺ 375,000.00
258	30/04/2022	Normal - Tipo:VEHI	₺ 85,312.50
259	30/04/2022	Normal - Tipo:VEHI	₺ 44,333.33
260	30/04/2022	Normal - Tipo:VEHI	₺ 87,500.00
261	30/04/2022	Normal - Tipo:VEHI	₺ 81,666.67
262	30/04/2022	Normal - Tipo:VEHI	₺ 87,500.00
263	30/04/2022	Normal - Tipo:VEHI	₺ 116,666.67
264	30/04/2022	Normal - Tipo:VEHI	₺ 139,027.78
265	30/04/2022	Normal - Tipo:VEHI	₺ 174,183.00
266	30/04/2022	Normal - Tipo:VEHI	₺ 745,437.00
267	30/04/2022	Normal - Tipo:VEHI	₺ 513,601.84
268	30/04/2022	Normal - Tipo:VEHI	₺ 201,868.04
269	30/04/2022	Normal - Tipo:VEHI	₺ 311,133.40
270	30/04/2022	Normal - Tipo:VEHI	₺ 90,151.52
271	30/04/2022	Normal - Tipo:VEHI	₺ 192,500.00
272	30/04/2022	Normal - Tipo:VEHI	₺ 179,490.00
273	30/04/2022	Normal - Tipo:VEHI	₺ 171,778.72
274	30/04/2022	Normal - Tipo:VEHI	₺ 100,627.40
275	30/04/2022	Normal - Tipo:VEHI	₺ 100,627.40
276	30/04/2022	Normal - Tipo:VEHI	₺ 856,665.00
277	30/04/2022	Normal - Tipo:VEHI	₺ 856,665.00
278	30/04/2022	Normal - Tipo:VEHI	₺ 856,665.00
279	30/04/2022	Normal - Tipo:VEHI	₺ 113,150.11
280	30/04/2022	Normal - Tipo:VEHI	₺ 113,150.11
281	30/04/2022	Normal - Tipo:VEHI	₺ 114,650.11

282	30/04/2022	Normal - Tipo:VEHI	₪ 69,204.53
283	30/04/2022	Normal - Tipo:VEHI	₪ 39,285.71
284	30/04/2022	Normal - Tipo:VEHI	₪ 66,666.67
285	30/04/2022	Normal - Tipo:VEHI	₪ 53,333.33
286	30/04/2022	Normal - Tipo:VEHI	₪ 140,000.00
287	30/04/2022	Normal - Tipo:VEHI	₪ 192,500.00
288	30/04/2022	Normal - Tipo:VEHI	₪ 38,500.00
289	30/04/2022	Normal - Tipo:VEHI	₪ 87,500.00
290	30/04/2022	Normal - Tipo:VEHI	₪ 105,000.00
291	30/04/2022	Normal - Tipo:VEHI	₪ 55,416.67
292	30/04/2022	Normal - Tipo:VEHI	₪ 843,750.00
293	30/04/2022	Normal - Tipo:VEHI	₪ 1,383,680.56
294	30/04/2022	Normal - Tipo:VEHI	₪ 1,383,680.56
295	30/04/2022	Normal - Tipo:VEHI	₪ 87,500.00
296	30/04/2022	Normal - Tipo:VEHI	₪ 129,924.24
297	30/04/2022	Normal - Tipo:VEHI	₪ 64,166.67
298	30/04/2022	Normal - Tipo:EQES	₪ 497,456.79
299	30/04/2022	Normal - Tipo:EQES	₪ 143,383.43
300	30/04/2022	Normal - Tipo:EQES	₪ 128,906.65
301	30/04/2022	Normal - Tipo:EQES	₪ 438,649.43
302	30/04/2022	Normal - Tipo:EQES	₪ 108,333.33
303	30/04/2022	Normal - Tipo:BICI	₪ 791.66
304	30/04/2022	Normal - Tipo:BICI	₪ 875.00
305	30/04/2022	Normal - Tipo:BICI	₪ 875.00
306	30/04/2022	Normal - Tipo:BICI	₪ 875.00
307	30/04/2022	Normal - Tipo:BICI	₪ 583.33
308	30/04/2022	Normal - Tipo:BICI	₪ 583.33

309	30/04/2022	Normal - Tipo:BICI	€ 583.33
310	30/04/2022	Normal - Tipo:BICI	€ 583.33
311	30/04/2022	Normal - Tipo:BICI	€ 583.33
312	30/04/2022	Normal - Tipo:BICI	€ 583.33
313	30/04/2022	Normal - Tipo:BICI	€ 583.33
314	30/04/2022	Normal - Tipo:BICI	€ 583.33
315	30/04/2022	Normal - Tipo:BICI	€ 583.33
316	30/04/2022	Normal - Tipo:BICI	€ 583.33
317	30/04/2022	Normal - Tipo:BICI	€ 583.33
318	30/04/2022	Normal - Tipo:BICI	€ 583.33
319	30/04/2022	Normal - Tipo:BICI	€ 583.33
320	30/04/2022	Normal - Tipo:BICI	€ 583.33
321	30/04/2022	Normal - Tipo:BICI	€ 4,041.66
322	30/04/2022	Normal - Tipo:BICI	€ 791.66
323	30/04/2022	Normal - Tipo:BICI	€ 791.66
324	30/04/2022	Normal - Tipo:BICI	€ 791.66
325	30/04/2022	Normal - Tipo:BICI	€ 791.66
326	30/04/2022	Normal - Tipo:BICI	€ 791.66
327	30/04/2022	Normal - Tipo:BICI	€ 791.66
328	30/04/2022	Normal - Tipo:BICI	€ 791.66
329	30/04/2022	Normal - Tipo:BICI	€ 791.66
330	30/04/2022	Normal - Tipo:BICI	€ 791.66
331	30/04/2022	Normal - Tipo:BICI	€ 791.66
332	30/04/2022	Normal - Tipo:BICI	€ 791.66
333	30/04/2022	Normal - Tipo:BICI	€ 791.66
334	30/04/2022	Normal - Tipo:BICI	€ 791.66
335	30/04/2022	Normal - Tipo:BICI	€ 791.66



336	30/04/2022	Normal - Tipo:BICI	₪ 791.66
337	30/04/2022	Normal - Tipo:BICI	₪ 791.66
338	30/04/2022	Normal - Tipo:BICI	₪ 791.66
339	30/04/2022	Normal - Tipo:BICI	₪ 791.66
340	30/04/2022	Normal - Tipo:BICI	₪ 791.66
341	30/04/2022	Normal - Tipo:BICI	₪ 791.66
342	30/04/2022	Normal - Tipo:BICI	₪ 791.66
343	30/04/2022	Normal - Tipo:BICI	₪ 791.66
344	30/04/2022	Normal - Tipo:MOTO	₪ 25,098.75
345	30/04/2022	Normal - Tipo:MOTO	₪ 25,098.75
346	30/04/2022	Normal - Tipo:MOTO	₪ 19,125.00
347	30/04/2022	Normal - Tipo:MOTO	₪ 19,125.00
348	30/04/2022	Normal - Tipo:BICI	₪ 791.66
349	30/04/2022	Normal - Tipo:MOTO	₪ 81,459.75
350	30/04/2022	Normal - Tipo:MOTO	₪ 19,125.00
351	30/04/2022	Normal - Tipo:MOTO	₪ 19,125.00
352	30/04/2022	Normal - Tipo:MOTO	₪ 19,125.00
353	30/04/2022	Normal - Tipo:MOTO	₪ 12,500.00
354	30/04/2022	Normal - Tipo:MOTO	₪ 12,500.00
355	30/04/2022	Normal - Tipo:MOTO	₪ 7,000.00
356	30/04/2022	Normal - Tipo:MOTO	₪ 9,333.33
357	30/04/2022	Normal - Tipo:MOTO	₪ 7,000.00
358	30/04/2022	Normal - Tipo:MOTO	₪ 4,200.00
359	30/04/2022	Normal - Tipo:MOTO	₪ 4,200.00
360	30/04/2022	Normal - Tipo:MOTO	₪ 14,000.00
361	30/04/2022	Normal - Tipo:MOTO	₪ 14,000.00
362	30/04/2022	Normal - Tipo:MOTO	₪ 19,423.12

363	30/04/2022	Normal - Tipo:MOTO	₺ 19,423.12
364	30/04/2022	Normal - Tipo:MOTO	₺ 9,846.66
365	30/04/2022	Normal - Tipo:COM1	₺ 1,214.00
366	30/04/2022	Normal - Tipo:COM1	₺ 1,083.34
367	30/04/2022	Normal - Tipo:COM1	₺ 645.83
368	30/04/2022	Normal - Tipo:COM1	₺ 645.83
369	30/04/2022	Normal - Tipo:COM1	₺ 1,147.50
370	30/04/2022	Normal - Tipo:COM1	₺ 1,147.50
371	30/04/2022	Normal - Tipo:COM1	₺ 5,756.61
372	30/04/2022	Normal - Tipo:COM1	₺ 1,237.42
373	30/04/2022	Normal - Tipo:COM1	₺ 1,634.59
374	30/04/2022	Normal - Tipo:COM1	₺ 159.42
375	30/04/2022	Normal - Tipo:COM1	₺ 159.42
376	30/04/2022	Normal - Tipo:COM1	₺ 242.19
377	30/04/2022	Normal - Tipo:COM1	₺ 242.19
378	30/04/2022	Normal - Tipo:COM1	₺ 242.19
379	30/04/2022	Normal - Tipo:COM1	₺ 242.19
380	30/04/2022	Normal - Tipo:COM1	₺ 242.19
381	30/04/2022	Normal - Tipo:COM1	₺ 242.19
382	30/04/2022	Normal - Tipo:COM1	₺ 242.19
383	30/04/2022	Normal - Tipo:COM1	₺ 242.19
384	30/04/2022	Normal - Tipo:COM1	₺ 242.19
385	30/04/2022	Normal - Tipo:COM1	₺ 242.19
386	30/04/2022	Normal - Tipo:COM1	₺ 242.19
387	30/04/2022	Normal - Tipo:COM1	₺ 242.19
388	30/04/2022	Normal - Tipo:COM1	₺ 242.19
389	30/04/2022	Normal - Tipo:COM1	₺ 200.52

390	30/04/2022	Normal - Tipo:OEEO	₪ 4,345.83
391	30/04/2022	Normal - Tipo:OEEO	₪ 2,122.66
392	30/04/2022	Normal - Tipo:OEEO	₪ 2,625.00
393	30/04/2022	Normal - Tipo:OEEO	₪ 559.34
394	30/04/2022	Normal - Tipo:OEEO	₪ 559.34
395	30/04/2022	Normal - Tipo:OEEO	₪ 559.34
396	30/04/2022	Normal - Tipo:OEEO	₪ 559.34
397	30/04/2022	Normal - Tipo:COM1	₪ 242.19
398	30/04/2022	Normal - Tipo:COM1	₪ 242.19
399	30/04/2022	Normal - Tipo:COM1	₪ 242.19
400	30/04/2022	Normal - Tipo:COM1	₪ 242.19
401	30/04/2022	Normal - Tipo:COM1	₪ 242.19
402	30/04/2022	Normal - Tipo:COM1	₪ 242.19
403	30/04/2022	Normal - Tipo:COM1	₪ 242.19
404	30/04/2022	Normal - Tipo:COM1	₪ 242.19
405	30/04/2022	Normal - Tipo:COM1	₪ 242.19
406	30/04/2022	Normal - Tipo:COM1	₪ 242.19
407	30/04/2022	Normal - Tipo:COM1	₪ 242.19
408	30/04/2022	Normal - Tipo:COM1	₪ 242.19
409	30/04/2022	Normal - Tipo:COM1	₪ 242.19
410	30/04/2022	Normal - Tipo:COM1	₪ 242.19
411	30/04/2022	Normal - Tipo:COM1	₪ 242.19
412	30/04/2022	Normal - Tipo:COM1	₪ 242.19
413	30/04/2022	Normal - Tipo:COM1	₪ 242.19
414	30/04/2022	Normal - Tipo:COM1	₪ 18,987.50
415	30/04/2022	Normal - Tipo:COM1	₪ 200.53
416	30/04/2022	Normal - Tipo:COM1	₪ 200.53

417	30/04/2022	Normal - Tipo:COM1	€ 200.53
418	30/04/2022	Normal - Tipo:COM1	€ 200.52
419	30/04/2022	Normal - Tipo:COM1	€ 200.52
420	30/04/2022	Normal - Tipo:COM1	€ 200.52
421	30/04/2022	Normal - Tipo:COM1	€ 200.52
422	30/04/2022	Normal - Tipo:COM1	€ 200.52
423	30/04/2022	Normal - Tipo:COM1	€ 200.52
424	30/04/2022	Normal - Tipo:COM1	€ 200.52
425	30/04/2022	Normal - Tipo:COM1	€ 200.52
426	30/04/2022	Normal - Tipo:COM1	€ 200.52
427	30/04/2022	Normal - Tipo:COM1	€ 200.52
428	30/04/2022	Normal - Tipo:COM1	€ 200.52
429	30/04/2022	Normal - Tipo:COM1	€ 200.52
430	30/04/2022	Normal - Tipo:COM1	€ 200.52
431	30/04/2022	Normal - Tipo:COM1	€ 200.52
432	30/04/2022	Normal - Tipo:COM1	€ 200.52
433	30/04/2022	Normal - Tipo:COM1	€ 200.52
434	30/04/2022	Normal - Tipo:COM1	€ 200.52
435	30/04/2022	Normal - Tipo:COM1	€ 200.52
436	30/04/2022	Normal - Tipo:COM1	€ 200.52
437	30/04/2022	Normal - Tipo:COM1	€ 200.52
438	30/04/2022	Normal - Tipo:COM1	€ 200.52
439	30/04/2022	Normal - Tipo:COM1	€ 200.52
440	30/04/2022	Normal - Tipo:COM1	€ 200.52
441	30/04/2022	Normal - Tipo:COM1	€ 200.52
442	30/04/2022	Normal - Tipo:COM1	€ 200.52
443	30/04/2022	Normal - Tipo:COM1	€ 200.52

444	30/04/2022	Normal - Tipo:COM1	€ 200.52
445	30/04/2022	Normal - Tipo:COM1	€ 200.52
446	30/04/2022	Normal - Tipo:COM1	€ 200.52
447	30/04/2022	Normal - Tipo:COM1	€ 200.52
448	30/04/2022	Normal - Tipo:COM1	€ 200.52
449	30/04/2022	Normal - Tipo:COM1	€ 200.52
450	30/04/2022	Normal - Tipo:COM1	€ 200.52
451	30/04/2022	Normal - Tipo:COM1	€ 200.52
452	30/04/2022	Normal - Tipo:COM1	€ 200.52
453	30/04/2022	Normal - Tipo:COM1	€ 200.52
454	30/04/2022	Normal - Tipo:COM1	€ 200.52
455	30/04/2022	Normal - Tipo:COM1	€ 200.52
456	30/04/2022	Normal - Tipo:COM1	€ 200.52
457	30/04/2022	Normal - Tipo:COM1	€ 200.52
458	30/04/2022	Normal - Tipo:COM1	€ 200.52
459	30/04/2022	Normal - Tipo:COM1	€ 200.52
460	30/04/2022	Normal - Tipo:COM1	€ 200.52
461	30/04/2022	Normal - Tipo:COM1	€ 200.52
462	30/04/2022	Normal - Tipo:COM1	€ 200.52
463	30/04/2022	Normal - Tipo:COM1	€ 200.52
464	30/04/2022	Normal - Tipo:COM1	€ 200.52
465	30/04/2022	Normal - Tipo:COM1	€ 184.65
466	30/04/2022	Normal - Tipo:COM1	€ 184.65
467	30/04/2022	Normal - Tipo:COM1	€ 184.65
468	30/04/2022	Normal - Tipo:COM1	€ 184.65
469	30/04/2022	Normal - Tipo:COM1	€ 184.65
470	30/04/2022	Normal - Tipo:COM1	€ 184.65

471	30/04/2022	Normal - Tipo:COM1	€ 184.65
472	30/04/2022	Normal - Tipo:COM1	€ 184.65
473	30/04/2022	Normal - Tipo:COM1	€ 184.65
474	30/04/2022	Normal - Tipo:COM1	€ 184.65
475	30/04/2022	Normal - Tipo:COM1	€ 184.65
476	30/04/2022	Normal - Tipo:COM1	€ 184.65
477	30/04/2022	Normal - Tipo:COM1	€ 184.65
478	30/04/2022	Normal - Tipo:COM1	€ 184.65
479	30/04/2022	Normal - Tipo:COM1	€ 184.65
480	30/04/2022	Normal - Tipo:COM1	€ 184.65
481	30/04/2022	Normal - Tipo:COM1	€ 184.65
482	30/04/2022	Normal - Tipo:COM1	€ 184.65
483	30/04/2022	Normal - Tipo:COM1	€ 184.65
484	30/04/2022	Normal - Tipo:COM1	€ 184.65
485	30/04/2022	Normal - Tipo:COM1	€ 184.65
486	30/04/2022	Normal - Tipo:COM1	€ 184.65
487	30/04/2022	Normal - Tipo:COM1	€ 184.65
488	30/04/2022	Normal - Tipo:COM1	€ 184.65
489	30/04/2022	Normal - Tipo:COM1	€ 184.65
490	30/04/2022	Normal - Tipo:COM1	€ 184.65
491	30/04/2022	Normal - Tipo:COM1	€ 184.65
492	30/04/2022	Normal - Tipo:COM1	€ 184.65
493	30/04/2022	Normal - Tipo:COM1	€ 184.65
494	30/04/2022	Normal - Tipo:COM1	€ 184.65
495	30/04/2022	Normal - Tipo:COM1	€ 10,416.67
496	30/04/2022	Normal - Tipo:COM1	€ 24,051.30
497	30/04/2022	Normal - Tipo:COM1	€ 1,612.64

498	30/04/2022	Normal - Tipo:COM1	1,612.64
499	30/04/2022	Normal - Tipo:COM1	1,612.64
500	30/04/2022	Normal - Tipo:COM1	1,612.64
501	30/04/2022	Normal - Tipo:COM1	1,612.64
502	30/04/2022	Normal - Tipo:COM1	1,612.64
503	30/04/2022	Normal - Tipo:COM1	1,612.64
504	30/04/2022	Normal - Tipo:COM1	1,612.64
505	30/04/2022	Normal - Tipo:COM1	1,612.64
506	30/04/2022	Normal - Tipo:COM1	2,267.98
507	30/04/2022	Normal - Tipo:COM1	1,496.94
508	30/04/2022	Normal - Tipo:COM1	1,496.94
509	30/04/2022	Normal - Tipo:COM1	1,496.94
510	30/04/2022	Normal - Tipo:COM1	1,496.94
511	30/04/2022	Normal - Tipo:COM1	2,108.33
512	30/04/2022	Normal - Tipo:COM1	2,108.33
513	30/04/2022	Normal - Tipo:COM2	2,291.67
514	30/04/2022	Normal - Tipo:COM2	2,291.67
515	30/04/2022	Normal - Tipo:COM2	2,291.67
516	30/04/2022	Normal - Tipo:COM2	2,291.67
517	30/04/2022	Normal - Tipo:COM2	2,291.67
518	30/04/2022	Normal - Tipo:COM2	2,291.67
519	30/04/2022	Normal - Tipo:COM2	2,291.67
520	30/04/2022	Normal - Tipo:COM2	2,291.67
521	30/04/2022	Normal - Tipo:COM2	2,291.67
522	30/04/2022	Normal - Tipo:COM2	2,291.67
523	30/04/2022	Normal - Tipo:COM2	2,291.67
524	30/04/2022	Normal - Tipo:COM2	2,291.67

525	30/04/2022	Normal - Tipo:COM2	€ 2,291.67
526	30/04/2022	Normal - Tipo:COM2	€ 2,291.67
527	30/04/2022	Normal - Tipo:COM2	€ 2,291.67
528	30/04/2022	Normal - Tipo:COM2	€ 2,291.67
529	30/04/2022	Normal - Tipo:COM2	€ 2,291.67
530	30/04/2022	Normal - Tipo:COM2	€ 2,291.67
531	30/04/2022	Normal - Tipo:COM2	€ 1,633.34
532	30/04/2022	Normal - Tipo:COM2	€ 1,041.66
533	30/04/2022	Normal - Tipo:COM2	€ 1,041.66
534	30/04/2022	Normal - Tipo:COM2	€ 833.33
535	30/04/2022	Normal - Tipo:COM2	€ 1,250.00
536	30/04/2022	Normal - Tipo:COM2	€ 1,250.00
537	30/04/2022	Normal - Tipo:COM2	€ 833.33
538	30/04/2022	Normal - Tipo:COM2	€ 416.67
539	30/04/2022	Normal - Tipo:COM2	€ 860.63
540	30/04/2022	Normal - Tipo:COM2	€ 860.63
541	30/04/2022	Normal - Tipo:COM2	€ 860.63
542	30/04/2022	Normal - Tipo:COM2	€ 860.63
543	30/04/2022	Normal - Tipo:COM2	€ 71,864.05
544	30/04/2022	Normal - Tipo:COM2	€ 1,125.00
545	30/04/2022	Normal - Tipo:COM2	€ 906.14
546	30/04/2022	Normal - Tipo:COM2	€ 906.14
547	30/04/2022	Normal - Tipo:COM2	€ 906.14
548	30/04/2022	Normal - Tipo:COM2	€ 685.71
549	30/04/2022	Normal - Tipo:COM2	€ 685.71
550	30/04/2022	Normal - Tipo:COM2	€ 10,957.14
551	30/04/2022	Normal - Tipo:COM2	€ 10,957.14



552	30/04/2022	Normal - Tipo:COM2	€ 840.88
553	30/04/2022	Normal - Tipo:COM2	€ 840.88
554	30/04/2022	Normal - Tipo:COM2	€ 840.88
555	30/04/2022	Normal - Tipo:COM2	€ 840.88
556	30/04/2022	Normal - Tipo:COM2	€ 840.88
557	30/04/2022	Normal - Tipo:COM2	€ 840.88
558	30/04/2022	Normal - Tipo:COM2	€ 840.88
559	30/04/2022	Normal - Tipo:COM2	€ 840.88
560	30/04/2022	Normal - Tipo:COM2	€ 840.88
561	30/04/2022	Normal - Tipo:COM2	€ 840.88
562	30/04/2022	Normal - Tipo:COM2	€ 1,365.57
563	30/04/2022	Normal - Tipo:COM2	€ 1,365.57
564	30/04/2022	Normal - Tipo:COM2	€ 1,365.57
565	30/04/2022	Normal - Tipo:COM2	€ 1,365.57
566	30/04/2022	Normal - Tipo:COM2	€ 1,365.57
567	30/04/2022	Normal - Tipo:COM2	€ 1,365.57
568	30/04/2022	Normal - Tipo:COM2	€ 1,365.57
569	30/04/2022	Normal - Tipo:COM2	€ 1,365.57
570	30/04/2022	Normal - Tipo:COM2	€ 1,365.57
571	30/04/2022	Normal - Tipo:COM2	€ 1,365.57
572	30/04/2022	Normal - Tipo:COM2	€ 1,365.57
573	30/04/2022	Normal - Tipo:COM2	€ 1,365.57
574	30/04/2022	Normal - Tipo:COM2	€ 1,365.57
575	30/04/2022	Normal - Tipo:COM2	€ 1,365.57
576	30/04/2022	Normal - Tipo:COM2	€ 1,365.57
577	30/04/2022	Normal - Tipo:COM2	€ 1,365.57
578	30/04/2022	Normal - Tipo:COM2	€ 1,365.57

579	30/04/2022	Normal - Tipo:COM2	₪ 1,365.57
580	30/04/2022	Normal - Tipo:COM2	₪ 1,365.57
581	30/04/2022	Normal - Tipo:COM2	₪ 1,365.57
582	30/04/2022	Normal - Tipo:COM2	₪ 1,365.57
583	30/04/2022	Normal - Tipo:COM2	₪ 1,365.57
584	30/04/2022	Normal - Tipo:COM2	₪ 1,365.57
585	30/04/2022	Normal - Tipo:COM2	₪ 1,365.57
586	30/04/2022	Normal - Tipo:COM2	₪ 840.88
587	30/04/2022	Normal - Tipo:COM2	₪ 840.88
588	30/04/2022	Normal - Tipo:COM2	₪ 840.88
589	30/04/2022	Normal - Tipo:COM2	₪ 840.88
590	30/04/2022	Normal - Tipo:COM2	₪ 2,350.04
591	30/04/2022	Normal - Tipo:COM2	₪ 2,350.04
592	30/04/2022	Normal - Tipo:COM2	₪ 16,450.00
593	30/04/2022	Normal - Tipo:COM2	₪ 1,220.02
594	30/04/2022	Normal - Tipo:COM2	₪ 1,044.69
595	30/04/2022	Normal - Tipo:COM2	₪ 1,220.02
596	30/04/2022	Normal - Tipo:COM2	₪ 1,044.69
597	30/04/2022	Normal - Tipo:COM2	₪ 1,044.69
598	30/04/2022	Normal - Tipo:COM2	₪ 1,044.69
599	30/04/2022	Normal - Tipo:COM2	₪ 1,044.69
600	30/04/2022	Normal - Tipo:COM2	₪ 2,718.64
601	30/04/2022	Normal - Tipo:COM2	₪ 2,718.64
602	30/04/2022	Normal - Tipo:COM2	₪ 7,775.07
603	30/04/2022	Normal - Tipo:COM2	₪ 6,130.62
604	30/04/2022	Normal - Tipo:COM2	₪ 340.64
605	30/04/2022	Normal - Tipo:COM2	₪ 340.64

606	30/04/2022	Normal - Tipo:COM2	€ 1,365.57
607	30/04/2022	Normal - Tipo:COM2	€ 1,365.57
608	30/04/2022	Normal - Tipo:COM2	€ 1,365.57
609	30/04/2022	Normal - Tipo:COM2	€ 1,365.57
610	30/04/2022	Normal - Tipo:COM2	€ 1,365.57
611	30/04/2022	Normal - Tipo:COM2	€ 1,365.57
612	30/04/2022	Normal - Tipo:COM2	€ 1,365.57
613	30/04/2022	Normal - Tipo:COM2	€ 1,365.57
614	30/04/2022	Normal - Tipo:COM2	€ 1,365.57
615	30/04/2022	Normal - Tipo:COM2	€ 1,365.57
616	30/04/2022	Normal - Tipo:COM2	€ 1,365.57
617	30/04/2022	Normal - Tipo:COM2	€ 1,365.57
618	30/04/2022	Normal - Tipo:COM2	€ 1,365.57
619	30/04/2022	Normal - Tipo:COM2	€ 1,365.57
620	30/04/2022	Normal - Tipo:COM2	€ 1,365.57
621	30/04/2022	Normal - Tipo:COM2	€ 1,365.57
622	30/04/2022	Normal - Tipo:COM2	€ 1,365.57
623	30/04/2022	Normal - Tipo:COM2	€ 1,365.57
624	30/04/2022	Normal - Tipo:COM2	€ 1,365.57
625	30/04/2022	Normal - Tipo:COM2	€ 1,365.57
626	30/04/2022	Normal - Tipo:COM2	€ 1,365.57
627	30/04/2022	Normal - Tipo:COM2	€ 1,365.57
628	30/04/2022	Normal - Tipo:COM2	€ 1,365.57
629	30/04/2022	Normal - Tipo:COM2	€ 1,365.57
630	30/04/2022	Normal - Tipo:COMU	€ 1,130.00
631	30/04/2022	Normal - Tipo:COMU	€ 7,106.72
632	30/04/2022	Normal - Tipo:COMU	€ 27,416.67

633	30/04/2022	Normal - Tipo:COMU	105,342.50
634	30/04/2022	Normal - Tipo:COM3	4,198.62
635	30/04/2022	Normal - Tipo:COMU	2,286.50
636	30/04/2022	Normal - Tipo:COMU	2,286.50
637	30/04/2022	Normal - Tipo:COMU	44,166.66
638	30/04/2022	Normal - Tipo:COM3	4,198.62
639	30/04/2022	Normal - Tipo:COM3	4,198.62
640	30/04/2022	Normal - Tipo:COM3	4,198.62
641	30/04/2022	Normal - Tipo:COM3	4,198.62
642	30/04/2022	Normal - Tipo:COM3	4,198.62
643	30/04/2022	Normal - Tipo:COM3	4,198.62
644	30/04/2022	Normal - Tipo:COM3	4,198.62
645	30/04/2022	Normal - Tipo:COM3	4,198.62
646	30/04/2022	Normal - Tipo:COM3	4,198.62
647	30/04/2022	Normal - Tipo:COM3	4,198.62
648	30/04/2022	Normal - Tipo:COM3	4,198.62
649	30/04/2022	Normal - Tipo:COM3	11,388.75
650	30/04/2022	Normal - Tipo:COM3	11,388.75
651	30/04/2022	Normal - Tipo:COM3	84,291.84
652	30/04/2022	Normal - Tipo:COM3	17,961.10
653	30/04/2022	Normal - Tipo:COM3	13,424.75
654	30/04/2022	Normal - Tipo:COM3	13,424.75
655	30/04/2022	Normal - Tipo:COM3	10,976.48
656	30/04/2022	Normal - Tipo:COM3	5,713.09
657	30/04/2022	Normal - Tipo:COM3	5,713.09
658	30/04/2022	Normal - Tipo:COM3	48,722.23
659	30/04/2022	Normal - Tipo:COM3	240,138.89

660	30/04/2022	Normal - Tipo:COM3	₪ 4,371.49
661	30/04/2022	Normal - Tipo:COM3	₪ 6,163.33
662	30/04/2022	Normal - Tipo:COM3	₪ 6,163.33
663	30/04/2022	Normal - Tipo:COM3	₪ 6,163.33
664	30/04/2022	Normal - Tipo:COM3	₪ 6,163.33
665	30/04/2022	Normal - Tipo:COM3	₪ 6,163.33
666	30/04/2022	Normal - Tipo:COM3	₪ 8,333.33
667	30/04/2022	Normal - Tipo:COM3	₪ 33,283.33
668	30/04/2022	Normal - Tipo:COM3	₪ 26,456.33
669	30/04/2022	Normal - Tipo:COM3	₪ 26,456.33
670	30/04/2022	Normal - Tipo:COM3	₪ 2,666.67
671	30/04/2022	Normal - Tipo:COM3	₪ 36,349.17
672	30/04/2022	Normal - Tipo:COM3	₪ 2,000.00
673	30/04/2022	Normal - Tipo:COM3	₪ 18,051.30
674	30/04/2022	Normal - Tipo:COM3	₪ 48,722.23
675	30/04/2022	Normal - Tipo:COM3	₪ 1,858.42
676	30/04/2022	Normal - Tipo:COM3	₪ 891.51
677	30/04/2022	Normal - Tipo:COM3	₪ 3,058.33
678	30/04/2022	Normal - Tipo:COM3	₪ 3,058.33
679	30/04/2022	Normal - Tipo:COM3	₪ 4,541.67
680	30/04/2022	Normal - Tipo:COM3	₪ 6,787.25
681	30/04/2022	Normal - Tipo:COM3	₪ 6,787.25
682	30/04/2022	Normal - Tipo:COM3	₪ 6,787.25
683	30/04/2022	Normal - Tipo:COM3	₪ 6,787.25
684	30/04/2022	Normal - Tipo:COM3	₪ 6,787.25
685	30/04/2022	Normal - Tipo:COM3	₪ 7,370.58
686	30/04/2022	Normal - Tipo:COM3	₪ 3,356.25

687	30/04/2022	Normal - Tipo:COM3	₺ 1,968.75
688	30/04/2022	Normal - Tipo:COM3	₺ 1,968.75
689	30/04/2022	Normal - Tipo:COM3	₺ 1,968.75
690	30/04/2022	Normal - Tipo:COM3	₺ 1,968.75
691	30/04/2022	Normal - Tipo:COM3	₺ 1,968.75
692	30/04/2022	Normal - Tipo:COM3	₺ 1,968.75
693	30/04/2022	Normal - Tipo:COM3	₺ 1,968.75
694	30/04/2022	Normal - Tipo:COM3	₺ 1,968.75
695	30/04/2022	Normal - Tipo:COM3	₺ 1,968.75
696	30/04/2022	Normal - Tipo:COM3	₺ 1,998.19
697	30/04/2022	Normal - Tipo:COM3	₺ 1,666.66
698	30/04/2022	Normal - Tipo:COM3	₺ 15,000.00
699	30/04/2022	Normal - Tipo:COM3	₺ 4,083.34
700	30/04/2022	Normal - Tipo:COM3	₺ 4,083.34
701	30/04/2022	Normal - Tipo:COM3	₺ 8,294.17
702	30/04/2022	Normal - Tipo:COM3	₺ 1,846.72
703	30/04/2022	Normal - Tipo:COM3	₺ 399.14
704	30/04/2022	Normal - Tipo:COM3	₺ 403.53
705	30/04/2022	Normal - Tipo:COM3	₺ 525.58
706	30/04/2022	Normal - Tipo:COM3	₺ 565.92
707	30/04/2022	Normal - Tipo:COM3	₺ 25,000.00
708	30/04/2022	Normal - Tipo:COM3	₺ 7,111.11
709	30/04/2022	Normal - Tipo:COM3	₺ 8,750.00
710	30/04/2022	Normal - Tipo:COM3	₺ 6,250.00
711	30/04/2022	Normal - Tipo:COM3	₺ 233.29
712	30/04/2022	Normal - Tipo:COM3	₺ 708.29
713	30/04/2022	Normal - Tipo:COM3	₺ 48,722.23

714	30/04/2022	Normal - Tipo:COM3	₪ 48,722.23
715	30/04/2022	Normal - Tipo:COM3	₪ 48,722.23
716	30/04/2022	Normal - Tipo:COM3	₪ 1,541.67
717	30/04/2022	Normal - Tipo:COM3	₪ 2,187.50
718	30/04/2022	Normal - Tipo:COM3	₪ 320.31
719	30/04/2022	Normal - Tipo:COM3	₪ 320.31
720	30/04/2022	Normal - Tipo:COM3	₪ 320.31
721	30/04/2022	Normal - Tipo:COM3	₪ 320.31
722	30/04/2022	Normal - Tipo:COM3	₪ 320.31
723	30/04/2022	Normal - Tipo:COM3	₪ 320.31
724	30/04/2022	Normal - Tipo:COM3	₪ 320.31
725	30/04/2022	Normal - Tipo:COM3	₪ 320.31
726	30/04/2022	Normal - Tipo:COM3	₪ 320.31
727	30/04/2022	Normal - Tipo:COM3	₪ 320.31
728	30/04/2022	Normal - Tipo:COM3	₪ 320.31
729	30/04/2022	Normal - Tipo:COM3	₪ 320.31
730	30/04/2022	Normal - Tipo:COM3	₪ 2,849.71
731	30/04/2022	Normal - Tipo:COM3	₪ 4,371.49
732	30/04/2022	Normal - Tipo:COM3	₪ 4,371.49
733	30/04/2022	Normal - Tipo:COM3	₪ 4,371.49
734	30/04/2022	Normal - Tipo:COM3	₪ 4,371.49
735	30/04/2022	Normal - Tipo:COM3	₪ 4,371.49
736	30/04/2022	Normal - Tipo:COM3	₪ 4,371.49
737	30/04/2022	Normal - Tipo:COM3	₪ 36,349.17
738	30/04/2022	Normal - Tipo:COM3	₪ 36,349.17
739	30/04/2022	Normal - Tipo:COM3	₪ 36,349.17
740	30/04/2022	Normal - Tipo:COM3	₪ 36,349.17

741	30/04/2022	Normal - Tipo:COM3	₺ 14,883.69
742	30/04/2022	Normal - Tipo:COM3	₺ 14,883.69
743	30/04/2022	Normal - Tipo:COM3	₺ 14,883.69
744	30/04/2022	Normal - Tipo:COM3	₺ 14,883.69
745	30/04/2022	Normal - Tipo:COM3	₺ 14,883.69
746	30/04/2022	Normal - Tipo:COM3	₺ 14,883.69
747	30/04/2022	Normal - Tipo:COM3	₺ 14,883.69
748	30/04/2022	Normal - Tipo:COM3	₺ 14,883.69
749	30/04/2022	Normal - Tipo:COM3	₺ 14,883.69
750	30/04/2022	Normal - Tipo:COM3	₺ 14,883.69
751	30/04/2022	Normal - Tipo:COM3	₺ 14,883.69
752	30/04/2022	Normal - Tipo:COM3	₺ 14,883.69
753	30/04/2022	Normal - Tipo:COM3	₺ 14,883.69
754	30/04/2022	Normal - Tipo:COM3	₺ 14,883.69
755	30/04/2022	Normal - Tipo:COM3	₺ 14,883.69
756	30/04/2022	Normal - Tipo:COM3	₺ 29,797.72
757	30/04/2022	Normal - Tipo:COM3	₺ 29,797.72
758	30/04/2022	Normal - Tipo:COM3	₺ 29,797.72
759	30/04/2022	Normal - Tipo:COM3	₺ 29,797.72
760	30/04/2022	Normal - Tipo:COM3	₺ 29,797.72
761	30/04/2022	Normal - Tipo:COM3	₺ 205,138.89
762	30/04/2022	Normal - Tipo:COM3	₺ 20,929.03
763	30/04/2022	Normal - Tipo:COM3	₺ 3,750.00
764	30/04/2022	Normal - Tipo:COM3	₺ 3,580.17
765	30/04/2022	Normal - Tipo:COM3	₺ 3,580.17
766	30/04/2022	Normal - Tipo:COM3	₺ 3,580.17
767	30/04/2022	Normal - Tipo:COM3	₺ 3,580.17



768	30/04/2022	Normal - Tipo:COM3	₺ 3,580.17
769	30/04/2022	Normal - Tipo:COM3	₺ 3,580.17
770	30/04/2022	Normal - Tipo:COM3	₺ 3,580.17
771	30/04/2022	Normal - Tipo:COM3	₺ 3,580.17
772	30/04/2022	Normal - Tipo:COM3	₺ 1,043.22
773	30/04/2022	Normal - Tipo:COM3	₺ 1,970.92
774	30/04/2022	Normal - Tipo:COM3	₺ 1,194.42
775	30/04/2022	Normal - Tipo:COM3	₺ 988.53
776	30/04/2022	Normal - Tipo:COM3	₺ 2,777.78
777	30/04/2022	Normal - Tipo:COM3	₺ 20,833.33
778	30/04/2022	Normal - Tipo:COM3	₺ 20,833.33
779	30/04/2022	Normal - Tipo:COM3	₺ 4,198.62
780	30/04/2022	Normal - Tipo:COM3	₺ 1,606.97
781	30/04/2022	Normal - Tipo:COM3	₺ 2,589.37
782	30/04/2022	Normal - Tipo:COM3	₺ 1,661.67
783	30/04/2022	Normal - Tipo:COM3	₺ 4,198.62
784	30/04/2022	Normal - Tipo:COM3	₺ 4,198.62
785	30/04/2022	Normal - Tipo:COM3	₺ 4,198.62
786	30/04/2022	Normal - Tipo:COM2	₺ 2,291.67
787	30/04/2022	Normal - Tipo:COM2	₺ 2,291.67
788	30/04/2022	Normal - Tipo:COM2	₺ 2,291.67
789	30/04/2022	Normal - Tipo:COM2	₺ 2,291.67
790	30/04/2022	Normal - Tipo:COM2	₺ 2,291.67
791	30/04/2022	Normal - Tipo:COM2	₺ 2,291.67
792	30/04/2022	Normal - Tipo:COM2	₺ 2,291.67
793	30/04/2022	Normal - Tipo:COM2	₺ 2,291.67
794	30/04/2022	Normal - Tipo:COM2	₺ 2,291.67

795	30/04/2022	Normal - Tipo:COM2	€ 2,291.67
796	30/04/2022	Normal - Tipo:COM2	€ 2,291.67
797	30/04/2022	Normal - Tipo:COM2	€ 2,291.67
798	30/04/2022	Normal - Tipo:COM2	€ 1,415.97
799	30/04/2022	Normal - Tipo:COM2	€ 1,415.97
800	30/04/2022	Normal - Tipo:COM2	€ 1,415.97
801	30/04/2022	Normal - Tipo:COM2	€ 1,000.00
802	30/04/2022	Normal - Tipo:COM2	€ 1,000.00
803	30/04/2022	Normal - Tipo:COM2	€ 1,000.00
804	30/04/2022	Normal - Tipo:COM2	€ 1,000.00
805	30/04/2022	Normal - Tipo:COM2	€ 1,415.97
806	30/04/2022	Normal - Tipo:COM3	€ 833.34
807	30/04/2022	Normal - Tipo:COM3	€ 1,858.42
808	30/04/2022	Normal - Tipo:COM3	€ 1,858.42
809	30/04/2022	Normal - Tipo:COM3	€ 3,532.50
810	30/04/2022	Normal - Tipo:COM3	€ 1,911.37
811	30/04/2022	Normal - Tipo:COM3	€ 1,944.75
812	30/04/2022	Normal - Tipo:COM3	€ 1,944.75
813	30/04/2022	Normal - Tipo:COM3	€ 1,944.75
814	30/04/2022	Normal - Tipo:COM3	€ 1,944.75
815	30/04/2022	Normal - Tipo:COM3	€ 1,944.75
816	30/04/2022	Normal - Tipo:COM3	€ 1,944.75
817	30/04/2022	Normal - Tipo:COM3	€ 1,944.75
818	30/04/2022	Normal - Tipo:COM3	€ 1,944.75
819	30/04/2022	Normal - Tipo:COM3	€ 1,944.75
820	30/04/2022	Normal - Tipo:COM3	€ 1,944.75
821	30/04/2022	Normal - Tipo:COM3	€ 1,944.75

822	30/04/2022	Normal - Tipo:COM3	₺ 1,944.75
823	30/04/2022	Normal - Tipo:COM3	₺ 1,944.75
824	30/04/2022	Normal - Tipo:COM3	₺ 1,944.75
825	30/04/2022	Normal - Tipo:COM3	₺ 1,944.75
826	30/04/2022	Normal - Tipo:COM3	₺ 5,150.00
827	30/04/2022	Normal - Tipo:COM3	₺ 3,600.00
828	30/04/2022	Normal - Tipo:COM3	₺ 615.84
829	30/04/2022	Normal - Tipo:COM3	₺ 615.84
830	30/04/2022	Normal - Tipo:COM3	₺ 1,339.15
831	30/04/2022	Normal - Tipo:COM3	₺ 18,051.30
832	30/04/2022	Normal - Tipo:COM3	₺ 18,051.30
833	30/04/2022	Normal - Tipo:COM3	₺ 29,300.66
834	30/04/2022	Normal - Tipo:COM3	₺ 33,137.65
835	30/04/2022	Normal - Tipo:COM3	₺ 16,743.23
836	30/04/2022	Normal - Tipo:COM3	₺ 9,888.97
837	30/04/2022	Normal - Tipo:COM3	₺ 6,250.00
838	30/04/2022	Normal - Tipo:COM3	₺ 1,875.00
839	30/04/2022	Normal - Tipo:COM3	₺ 6,250.00
840	30/04/2022	Normal - Tipo:COM3	₺ 6,250.00
841	30/04/2022	Normal - Tipo:COM3	₺ 1,458.33
842	30/04/2022	Normal - Tipo:COM3	₺ 750.00
843	30/04/2022	Normal - Tipo:COM3	₺ 6,666.66
844	30/04/2022	Normal - Tipo:COM3	₺ 1,875.00
845	30/04/2022	Normal - Tipo:COM3	₺ 2,708.33
846	30/04/2022	Normal - Tipo:COM3	₺ 6,250.00
847	30/04/2022	Normal - Tipo:COM3	₺ 14,583.33
848	30/04/2022	Normal - Tipo:COM3	₺ 4,166.67

849	30/04/2022	Normal - Tipo:COM3	₺ 3,541.67
850	30/04/2022	Normal - Tipo:COM3	₺ 4,502.50
851	30/04/2022	Normal - Tipo:COM3	₺ 4,502.50
852	30/04/2022	Normal - Tipo:COM3	₺ 1,250.00
853	30/04/2022	Normal - Tipo:COM3	₺ 1,041.66
854	30/04/2022	Normal - Tipo:COM3	₺ 1,041.66
855	30/04/2022	Normal - Tipo:COM3	₺ 1,041.66
856	30/04/2022	Normal - Tipo:COM3	₺ 48,722.23
857	30/04/2022	Normal - Tipo:COM3	₺ 48,722.23
858	30/04/2022	Normal - Tipo:COM3	₺ 48,722.23
859	30/04/2022	Normal - Tipo:COM3	₺ 46,932.60
860	30/04/2022	Normal - Tipo:COM3	₺ 831.86
861	30/04/2022	Normal - Tipo:COM3	₺ 21,666.66
862	30/04/2022	Normal - Tipo:COM3	₺ 20,610.00
863	30/04/2022	Normal - Tipo:COM3	₺ 20,610.00
864	30/04/2022	Normal - Tipo:COM3	₺ 20,610.00
865	30/04/2022	Normal - Tipo:COM3	₺ 20,610.00
866	30/04/2022	Normal - Tipo:COM3	₺ 20,610.00
867	30/04/2022	Normal - Tipo:COM3	₺ 2,777.78
868	30/04/2022	Normal - Tipo:COM3	₺ 3,000.00
869	30/04/2022	Normal - Tipo:COM3	₺ 1,500.00
870	30/04/2022	Normal - Tipo:COM3	₺ 1,500.00
871	30/04/2022	Normal - Tipo:COM3	₺ 1,500.00
872	30/04/2022	Normal - Tipo:COM3	₺ 2,904.13
873	30/04/2022	Normal - Tipo:COM3	₺ 1,746.31
874	30/04/2022	Normal - Tipo:COM3	₺ 1,858.42
875	30/04/2022	Normal - Tipo:COM3	₺ 1,858.42

876	30/04/2022	Normal - Tipo:COM3	₺ 1,858.42
877	30/04/2022	Normal - Tipo:COM3	₺ 1,858.42
878	30/04/2022	Normal - Tipo:COM3	₺ 1,858.42
879	30/04/2022	Normal - Tipo:COM3	₺ 1,858.42
880	30/04/2022	Normal - Tipo:COM3	₺ 1,041.67
881	30/04/2022	Normal - Tipo:COM3	₺ 29,980.85
882	30/04/2022	Normal - Tipo:COM3	₺ 13,603.88
883	30/04/2022	Normal - Tipo:COM3	₺ 2,000.00
884	30/04/2022	Normal - Tipo:COM3	₺ 2,000.00
885	30/04/2022	Normal - Tipo:COM3	₺ 2,000.00
886	30/04/2022	Normal - Tipo:COM3	₺ 2,000.00
887	30/04/2022	Normal - Tipo:COM3	₺ 2,000.00
888	30/04/2022	Normal - Tipo:COM3	₺ 2,000.00
889	30/04/2022	Normal - Tipo:COM3	₺ 2,000.00
890	30/04/2022	Normal - Tipo:COM3	₺ 2,000.00
891	30/04/2022	Normal - Tipo:COM3	₺ 2,000.00
892	30/04/2022	Normal - Tipo:COM3	₺ 2,000.00
893	30/04/2022	Normal - Tipo:COM3	₺ 2,000.00
894	30/04/2022	Normal - Tipo:COM3	₺ 2,000.00
895	30/04/2022	Normal - Tipo:COM3	₺ 1,041.67
896	30/04/2022	Normal - Tipo:COM3	₺ 833.34
897	30/04/2022	Normal - Tipo:COM2	₺ 1,365.57
898	30/04/2022	Normal - Tipo:COM2	₺ 1,365.57
899	30/04/2022	Normal - Tipo:COM2	₺ 1,365.57
900	30/04/2022	Normal - Tipo:COM2	₺ 1,365.57
901	30/04/2022	Normal - Tipo:COM2	₺ 1,365.57
902	30/04/2022	Normal - Tipo:COM2	₺ 1,365.57

903	30/04/2022	Normal - Tipo:COM2	€ 1,365.57
904	30/04/2022	Normal - Tipo:COM2	€ 1,365.57
905	30/04/2022	Normal - Tipo:COM2	€ 1,365.57
906	30/04/2022	Normal - Tipo:COM2	€ 1,365.57
907	30/04/2022	Normal - Tipo:COM2	€ 1,365.57
908	30/04/2022	Normal - Tipo:COM2	€ 1,365.57
909	30/04/2022	Normal - Tipo:COM2	€ 1,365.57
910	30/04/2022	Normal - Tipo:COM2	€ 1,365.57
911	30/04/2022	Normal - Tipo:COM2	€ 1,365.57
912	30/04/2022	Normal - Tipo:COM2	€ 1,365.57
913	30/04/2022	Normal - Tipo:COM2	€ 1,365.57
914	30/04/2022	Normal - Tipo:COM2	€ 1,365.57
915	30/04/2022	Normal - Tipo:COM2	€ 1,365.57
916	30/04/2022	Normal - Tipo:COM2	€ 1,365.57
917	30/04/2022	Normal - Tipo:COM2	€ 1,365.57
918	30/04/2022	Normal - Tipo:COM2	€ 1,553.65
919	30/04/2022	Normal - Tipo:COM2	€ 1,748.41
920	30/04/2022	Normal - Tipo:COM2	€ 1,748.41
921	30/04/2022	Normal - Tipo:COM3	€ 833.34
922	30/04/2022	Normal - Tipo:COM3	€ 833.34
923	30/04/2022	Normal - Tipo:COM3	€ 833.34
924	30/04/2022	Normal - Tipo:COM3	€ 833.34
925	30/04/2022	Normal - Tipo:COM3	€ 833.34
926	30/04/2022	Normal - Tipo:COM3	€ 833.34
927	30/04/2022	Normal - Tipo:COM3	€ 833.34
928	30/04/2022	Normal - Tipo:COM3	€ 833.34
929	30/04/2022	Normal - Tipo:COM3	€ 833.34

930	30/04/2022	Normal - Tipo:COM3	₺ 833.34
931	30/04/2022	Normal - Tipo:COM3	₺ 833.34
932	30/04/2022	Normal - Tipo:COM3	₺ 833.34
933	30/04/2022	Normal - Tipo:COM3	₺ 833.34
934	30/04/2022	Normal - Tipo:COM3	₺ 2,000.00
935	30/04/2022	Normal - Tipo:COM3	₺ 333.33
936	30/04/2022	Normal - Tipo:COM3	₺ 2,000.00
937	30/04/2022	Normal - Tipo:COM3	₺ 2,000.00
938	30/04/2022	Normal - Tipo:COM3	₺ 2,000.00
939	30/04/2022	Normal - Tipo:COM3	₺ 2,000.00
940	30/04/2022	Normal - Tipo:COM3	₺ 2,000.00
941	30/04/2022	Normal - Tipo:COM3	₺ 2,000.00
942	30/04/2022	Normal - Tipo:COM3	₺ 2,000.00
943	30/04/2022	Normal - Tipo:COM3	₺ 2,000.00
944	30/04/2022	Normal - Tipo:COM3	₺ 2,000.00
945	30/04/2022	Normal - Tipo:COM3	₺ 2,000.00
946	30/04/2022	Normal - Tipo:COM3	₺ 2,000.00
947	30/04/2022	Normal - Tipo:COM3	₺ 2,000.00
948	30/04/2022	Normal - Tipo:COM3	₺ 583.33
949	30/04/2022	Normal - Tipo:COM3	₺ 583.33
950	30/04/2022	Normal - Tipo:COM3	₺ 583.33
951	30/04/2022	Normal - Tipo:COM3	₺ 583.33
952	30/04/2022	Normal - Tipo:COM3	₺ 583.33
953	30/04/2022	Normal - Tipo:COM3	₺ 583.33
954	30/04/2022	Normal - Tipo:COM3	₺ 583.33
955	30/04/2022	Normal - Tipo:COM3	₺ 2,708.34
956	30/04/2022	Normal - Tipo:COM3	₺ 2,708.34

957	30/04/2022	Normal - Tipo:COM3	€ 2,708.34
958	30/04/2022	Normal - Tipo:COM3	€ 2,708.33
959	30/04/2022	Normal - Tipo:COM3	€ 30,974.98
960	30/04/2022	Normal - Tipo:COM3	€ 29,649.47
961	30/04/2022	Normal - Tipo:COM3	€ 10,255.23
962	30/04/2022	Normal - Tipo:COM3	€ 10,255.23
963	30/04/2022	Normal - Tipo:COM3	€ 16,394.41
964	30/04/2022	Normal - Tipo:COM3	€ 16,394.41
965	30/04/2022	Normal - Tipo:COM3	€ 16,394.41
966	30/04/2022	Normal - Tipo:COM3	€ 16,394.41
967	30/04/2022	Normal - Tipo:COM3	€ 135,515.53
968	30/04/2022	Normal - Tipo:COM3	€ 4,499.74
969	30/04/2022	Normal - Tipo:COM3	€ 4,499.74
970	30/04/2022	Normal - Tipo:COM3	€ 5,075.29
971	30/04/2022	Normal - Tipo:COMU	€ 1,130.00
972	30/04/2022	Normal - Tipo:EQVE	€ 4,166.67
973	30/04/2022	Normal - Tipo:EQVE	€ 4,866.67
974	30/04/2022	Normal - Tipo:EQVE	€ 3,225.00
975	30/04/2022	Normal - Tipo:EQVE	€ 6,266.66
976	30/04/2022	Normal - Tipo:EQVE	€ 6,779.17
977	30/04/2022	Normal - Tipo:EQVE	€ 6,779.17
978	30/04/2022	Normal - Tipo:EQVE	€ 2,500.00
979	30/04/2022	Normal - Tipo:EQVE	€ 2,500.00
980	30/04/2022	Normal - Tipo:EQVE	€ 17,391.66
981	30/04/2022	Normal - Tipo:EQVE	€ 4,708.33
982	30/04/2022	Normal - Tipo:EQVE	€ 5,541.67
983	30/04/2022	Normal - Tipo:EQVE	€ 5,541.67



984	30/04/2022	Normal - Tipo:EQVE	€ 5,541.67
985	30/04/2022	Normal - Tipo:EQVE	€ 112.83
986	30/04/2022	Normal - Tipo:EQVE	€ 112.83
987	30/04/2022	Normal - Tipo:EQVE	€ 112.83
988	30/04/2022	Normal - Tipo:EQVE	€ 366.66
989	30/04/2022	Normal - Tipo:EQVE	€ 4,166.67
990	30/04/2022	Normal - Tipo:EQVE	€ 5,208.33
991	30/04/2022	Normal - Tipo:EQVE	€ 5,208.33
992	30/04/2022	Normal - Tipo:EQVE	€ 39,222.15
993	30/04/2022	Normal - Tipo:EQVE	€ 60,701.54
994	30/04/2022	Normal - Tipo:EQVE	€ 63,125.50
995	30/04/2022	Normal - Tipo:EQVE	€ 242,494.86
996	30/04/2022	Normal - Tipo:EQVE	€ 83,540.64
997	30/04/2022	Normal - Tipo:EQVE	€ 5,208.33
998	30/04/2022	Normal - Tipo:EQVE	€ 109,595.39
999	30/04/2022	Normal - Tipo:EQVE	€ 109,595.39
1000	30/04/2022	Normal - Tipo:EQVE	€ 54,641.13
1001	30/04/2022	Normal - Tipo:EQVE	€ 2,681.25
1002	30/04/2022	Normal - Tipo:SILL	€ 3,250.00
1003	30/04/2022	Normal - Tipo:SILL	€ 1,041.66
1004	30/04/2022	Normal - Tipo:SILL	€ 1,525.00
1005	30/04/2022	Normal - Tipo:SILL	€ 2,843.33
1006	30/04/2022	Normal - Tipo:SILL	€ 2,843.33
1007	30/04/2022	Normal - Tipo:SILL	€ 4,557.20
1008	30/04/2022	Normal - Tipo:SILL	€ 4,557.20
1009	30/04/2022	Normal - Tipo:SILL	€ 4,557.20
1010	30/04/2022	Normal - Tipo:SILL	€ 2,278.60

1011	30/04/2022	Normal - Tipo:SILL	€ 2,278.60
1012	30/04/2022	Normal - Tipo:SILL	€ 1,412.50
1013	30/04/2022	Normal - Tipo:SILL	€ 5,081.16
1014	30/04/2022	Normal - Tipo:SILL	€ 699.24
1015	30/04/2022	Normal - Tipo:SILL	€ 1,233.33
1016	30/04/2022	Normal - Tipo:SILL	€ 2,625.00
1017	30/04/2022	Normal - Tipo:SILL	€ 1,233.33
1018	30/04/2022	Normal - Tipo:SILL	€ 1,233.33
1019	30/04/2022	Normal - Tipo:SILL	€ 1,233.33
1020	30/04/2022	Normal - Tipo:SILL	€ 1,233.33
1021	30/04/2022	Normal - Tipo:SILL	€ 1,233.33
1022	30/04/2022	Normal - Tipo:SILL	€ 2,625.00
1023	30/04/2022	Normal - Tipo:SILL	€ 1,233.33
1024	30/04/2022	Normal - Tipo:SILL	€ 1,233.33
1025	30/04/2022	Normal - Tipo:SILL	€ 1,233.33
1026	30/04/2022	Normal - Tipo:SILL	€ 1,233.33
1027	30/04/2022	Normal - Tipo:SILL	€ 2,625.00
1028	30/04/2022	Normal - Tipo:SILL	€ 1,233.33
1029	30/04/2022	Normal - Tipo:SILL	€ 1,233.33
1030	30/04/2022	Normal - Tipo:SILL	€ 1,233.33
1031	30/04/2022	Normal - Tipo:SILL	€ 123.71
1032	30/04/2022	Normal - Tipo:SILL	€ 123.71
1033	30/04/2022	Normal - Tipo:SILL	€ 123.71
1034	30/04/2022	Normal - Tipo:SILL	€ 123.71
1035	30/04/2022	Normal - Tipo:SILL	€ 123.71
1036	30/04/2022	Normal - Tipo:SILL	€ 123.71
1037	30/04/2022	Normal - Tipo:SILL	€ 123.71

1038	30/04/2022	Normal - Tipo:SILL	€ 123.71
1039	30/04/2022	Normal - Tipo:SILL	€ 123.71
1040	30/04/2022	Normal - Tipo:SILL	€ 123.71
1041	30/04/2022	Normal - Tipo:SILL	€ 123.71
1042	30/04/2022	Normal - Tipo:SILL	€ 123.71
1043	30/04/2022	Normal - Tipo:SILL	€ 123.71
1044	30/04/2022	Normal - Tipo:SILL	€ 123.71
1045	30/04/2022	Normal - Tipo:SILL	€ 123.71
1046	30/04/2022	Normal - Tipo:SILL	€ 123.71
1047	30/04/2022	Normal - Tipo:SILL	€ 2,625.00
1048	30/04/2022	Normal - Tipo:SILL	€ 3,250.00
1049	30/04/2022	Normal - Tipo:SILL	€ 3,250.00
1050	30/04/2022	Normal - Tipo:SILL	€ 3,250.00
1051	30/04/2022	Normal - Tipo:SILL	€ 3,250.00
1052	30/04/2022	Normal - Tipo:SILL	€ 3,250.00
1053	30/04/2022	Normal - Tipo:SILL	€ 3,250.00
1054	30/04/2022	Normal - Tipo:SILL	€ 1,041.66
1055	30/04/2022	Normal - Tipo:SILL	€ 1,041.66
1056	30/04/2022	Normal - Tipo:SILL	€ 1,041.66
1057	30/04/2022	Normal - Tipo:SILL	€ 853.33
1058	30/04/2022	Normal - Tipo:SILL	€ 853.33
1059	30/04/2022	Normal - Tipo:SILL	€ 1,041.66
1060	30/04/2022	Normal - Tipo:SILL	€ 2,083.34
1061	30/04/2022	Normal - Tipo:SILL	€ 1,250.00
1062	30/04/2022	Normal - Tipo:SILL	€ 1,250.00
1063	30/04/2022	Normal - Tipo:SILL	€ 1,250.00
1064	30/04/2022	Normal - Tipo:SILL	€ 1,250.00

1065	30/04/2022	Normal - Tipo:SILL	₺ 1,250.00
1066	30/04/2022	Normal - Tipo:SILL	₺ 1,250.00
1067	30/04/2022	Normal - Tipo:SILL	₺ 1,041.67
1068	30/04/2022	Normal - Tipo:SILL	₺ 1,041.66
1069	30/04/2022	Normal - Tipo:SILL	₺ 1,250.00
1070	30/04/2022	Normal - Tipo:SILL	₺ 833.33
1071	30/04/2022	Normal - Tipo:SILL	₺ 833.33
1072	30/04/2022	Normal - Tipo:SILL	₺ 1,041.66
1073	30/04/2022	Normal - Tipo:SILL	₺ 1,041.66
1074	30/04/2022	Normal - Tipo:SILL	₺ 587.28
1075	30/04/2022	Normal - Tipo:SILL	₺ 4,166.67
1076	30/04/2022	Normal - Tipo:SILL	₺ 4,166.67
1077	30/04/2022	Normal - Tipo:SILL	₺ 1,521.66
1078	30/04/2022	Normal - Tipo:SILL	₺ 3,250.00
1079	30/04/2022	Normal - Tipo:SILL	₺ 3,250.00
1080	30/04/2022	Normal - Tipo:SILL	₺ 3,250.00
1081	30/04/2022	Normal - Tipo:SILL	₺ 3,250.00
1082	30/04/2022	Normal - Tipo:SILL	₺ 3,250.00
1083	30/04/2022	Normal - Tipo:SILL	₺ 3,250.00
1084	30/04/2022	Normal - Tipo:SILL	₺ 3,250.00
1085	30/04/2022	Normal - Tipo:SILL	₺ 3,250.00
1086	30/04/2022	Normal - Tipo:SILL	₺ 3,250.00
1087	30/04/2022	Normal - Tipo:SILL	₺ 3,250.00
1088	30/04/2022	Normal - Tipo:SILL	₺ 3,250.00
1089	30/04/2022	Normal - Tipo:SILL	₺ 3,250.00
1090	30/04/2022	Normal - Tipo:SILL	₺ 3,250.00
1091	30/04/2022	Normal - Tipo:SILL	₺ 3,250.00

1092	30/04/2022	Normal - Tipo:SILL	₺ 3,250.00
1093	30/04/2022	Normal - Tipo:SILL	₺ 3,250.00
1094	30/04/2022	Normal - Tipo:SILL	₺ 3,250.00
1095	30/04/2022	Normal - Tipo:SILL	₺ 3,250.00
1096	30/04/2022	Normal - Tipo:SILL	₺ 3,250.00
1097	30/04/2022	Normal - Tipo:SILL	₺ 3,250.00
1098	30/04/2022	Normal - Tipo:SILL	₺ 3,250.00
1099	30/04/2022	Normal - Tipo:SILL	₺ 3,250.00
1100	30/04/2022	Normal - Tipo:SILL	₺ 3,250.00
1101	30/04/2022	Normal - Tipo:SILL	₺ 625.00
1102	30/04/2022	Normal - Tipo:SILL	₺ 625.00
1103	30/04/2022	Normal - Tipo:SILL	₺ 625.00
1104	30/04/2022	Normal - Tipo:SILL	₺ 625.00
1105	30/04/2022	Normal - Tipo:SILL	₺ 625.00
1106	30/04/2022	Normal - Tipo:SILL	₺ 1,412.50
1107	30/04/2022	Normal - Tipo:SILL	₺ 1,412.50
1108	30/04/2022	Normal - Tipo:SILL	₺ 1,412.50
1109	30/04/2022	Normal - Tipo:SILL	₺ 1,412.50
1110	30/04/2022	Normal - Tipo:SILL	₺ 216.67
1111	30/04/2022	Normal - Tipo:SILL	₺ 216.67
1112	30/04/2022	Normal - Tipo:SILL	₺ 2,416.66
1113	30/04/2022	Normal - Tipo:SILL	₺ 216.67
1114	30/04/2022	Normal - Tipo:SILL	₺ 216.67
1115	30/04/2022	Normal - Tipo:SILL	₺ 216.67
1116	30/04/2022	Normal - Tipo:SILL	₺ 216.67
1117	30/04/2022	Normal - Tipo:SILL	₺ 216.67
1118	30/04/2022	Normal - Tipo:SILL	₺ 216.67

1119	30/04/2022	Normal - Tipo:SILL	₪ 216.67
1120	30/04/2022	Normal - Tipo:SILL	₪ 216.67
1121	30/04/2022	Normal - Tipo:SILL	₪ 216.67
1122	30/04/2022	Normal - Tipo:SILL	₪ 216.67
1123	30/04/2022	Normal - Tipo:SILL	₪ 216.67
1124	30/04/2022	Normal - Tipo:SILL	₪ 216.67
1125	30/04/2022	Normal - Tipo:SILL	₪ 216.67
1126	30/04/2022	Normal - Tipo:SILL	₪ 216.67
1127	30/04/2022	Normal - Tipo:SILL	₪ 216.67
1128	30/04/2022	Normal - Tipo:MESA	₪ 4,166.66
1129	30/04/2022	Normal - Tipo:MESA	₪ 1,041.67
1130	30/04/2022	Normal - Tipo:MESA	₪ 1,250.00
1131	30/04/2022	Normal - Tipo:MESA	₪ 1,250.00
1132	30/04/2022	Normal - Tipo:MESA	₪ 4,166.66
1133	30/04/2022	Normal - Tipo:MESA	₪ 1,250.00
1134	30/04/2022	Normal - Tipo:MESA	₪ 6,250.00
1135	30/04/2022	Normal - Tipo:MESA	₪ 1,250.00
1136	30/04/2022	Normal - Tipo:MESA	₪ 4,166.66
1137	30/04/2022	Normal - Tipo:MESA	₪ 4,166.67
1138	30/04/2022	Normal - Tipo:MESA	₪ 1,250.00
1139	30/04/2022	Normal - Tipo:MESA	₪ 4,166.67
1140	30/04/2022	Normal - Tipo:MESA	₪ 4,166.67
1141	30/04/2022	Normal - Tipo:MESA	₪ 6,250.00
1142	30/04/2022	Normal - Tipo:MESA	₪ 1,245.83
1143	30/04/2022	Normal - Tipo:MESA	₪ 291.72
1144	30/04/2022	Normal - Tipo:MESA	₪ 291.72
1145	30/04/2022	Normal - Tipo:MESA	₪ 4,166.67

1146	30/04/2022	Normal - Tipo:MESA	₪ 3,166.67
1147	30/04/2022	Normal - Tipo:MESA	₪ 3,166.67
1148	30/04/2022	Normal - Tipo:MESA	₪ 3,833.34
1149	30/04/2022	Normal - Tipo:MESA	₪ 3,833.34
1150	30/04/2022	Normal - Tipo:MESA	₪ 3,833.34
1151	30/04/2022	Normal - Tipo:MESA	₪ 2,083.33
1152	30/04/2022	Normal - Tipo:MESA	₪ 10,416.67
1153	30/04/2022	Normal - Tipo:MESA	₪ 983.33
1154	30/04/2022	Normal - Tipo:MESA	₪ 2,462.25
1155	30/04/2022	Normal - Tipo:MESA	₪ 2,462.25
1156	30/04/2022	Normal - Tipo:MESA	₪ 6,250.00
1157	30/04/2022	Normal - Tipo:MESA	₪ 4,166.66
1158	30/04/2022	Normal - Tipo:MESA	₪ 1,250.00
1159	30/04/2022	Normal - Tipo:MESA	₪ 2,291.67
1160	30/04/2022	Normal - Tipo:MESA	₪ 4,166.66
1161	30/04/2022	Normal - Tipo:SILL	₪ 216.67
1162	30/04/2022	Normal - Tipo:SILL	₪ 625.00
1163	30/04/2022	Normal - Tipo:SILL	₪ 1,233.33
1164	30/04/2022	Normal - Tipo:SILL	₪ 1,525.00
1165	30/04/2022	Normal - Tipo:SILL	₪ 625.00
1166	30/04/2022	Normal - Tipo:SILL	₪ 625.00
1167	30/04/2022	Normal - Tipo:SILL	₪ 625.00
1168	30/04/2022	Normal - Tipo:SILL	₪ 1,041.67
1169	30/04/2022	Normal - Tipo:SILL	₪ 1,250.00
1170	30/04/2022	Normal - Tipo:SILL	₪ 1,250.00
1171	30/04/2022	Normal - Tipo:SILL	₪ 1,250.00
1172	30/04/2022	Normal - Tipo:SILL	₪ 1,250.00

1173	30/04/2022	Normal - Tipo:SILL	₺ 1,250.00
1174	30/04/2022	Normal - Tipo:SILL	₺ 216.67
1175	30/04/2022	Normal - Tipo:SILL	₺ 216.67
1176	30/04/2022	Normal - Tipo:SILL	₺ 216.67
1177	30/04/2022	Normal - Tipo:SILL	₺ 216.67
1178	30/04/2022	Normal - Tipo:SILL	₺ 216.67
1179	30/04/2022	Normal - Tipo:SILL	₺ 216.67
1180	30/04/2022	Normal - Tipo:SILL	₺ 216.67
1181	30/04/2022	Normal - Tipo:SILL	₺ 216.67
1182	30/04/2022	Normal - Tipo:SILL	₺ 216.67
1183	30/04/2022	Normal - Tipo:SILL	₺ 216.67
1184	30/04/2022	Normal - Tipo:SILL	₺ 216.67
1185	30/04/2022	Normal - Tipo:SILL	₺ 216.67
1186	30/04/2022	Normal - Tipo:SILL	₺ 216.67
1187	30/04/2022	Normal - Tipo:SILL	₺ 216.67
1188	30/04/2022	Normal - Tipo:SILL	₺ 216.67
1189	30/04/2022	Normal - Tipo:SILL	₺ 216.67
1190	30/04/2022	Normal - Tipo:SILL	₺ 216.67
1191	30/04/2022	Normal - Tipo:SILL	₺ 216.67
1192	30/04/2022	Normal - Tipo:SILL	₺ 216.67
1193	30/04/2022	Normal - Tipo:SILL	₺ 216.67
1194	30/04/2022	Normal - Tipo:SILL	₺ 216.67
1195	30/04/2022	Normal - Tipo:SILL	₺ 216.67
1196	30/04/2022	Normal - Tipo:SILL	₺ 216.67
1197	30/04/2022	Normal - Tipo:SILL	₺ 216.67
1198	30/04/2022	Normal - Tipo:SILL	₺ 216.67
1199	30/04/2022	Normal - Tipo:SILL	₺ 216.67



1200	30/04/2022	Normal - Tipo:SILL	€ 216.67
1201	30/04/2022	Normal - Tipo:SILL	€ 216.67
1202	30/04/2022	Normal - Tipo:SILL	€ 216.67
1203	30/04/2022	Normal - Tipo:SILL	€ 216.67
1204	30/04/2022	Normal - Tipo:SILL	€ 216.67
1205	30/04/2022	Normal - Tipo:SILL	€ 216.67
1206	30/04/2022	Normal - Tipo:SILL	€ 216.67
1207	30/04/2022	Normal - Tipo:SILL	€ 216.67
1208	30/04/2022	Normal - Tipo:SILL	€ 216.67
1209	30/04/2022	Normal - Tipo:SILL	€ 216.67
1210	30/04/2022	Normal - Tipo:SILL	€ 216.67
1211	30/04/2022	Normal - Tipo:SILL	€ 216.67
1212	30/04/2022	Normal - Tipo:SILL	€ 216.67
1213	30/04/2022	Normal - Tipo:SILL	€ 216.67
1214	30/04/2022	Normal - Tipo:SILL	€ 216.67
1215	30/04/2022	Normal - Tipo:SILL	€ 216.67
1216	30/04/2022	Normal - Tipo:SILL	€ 216.67
1217	30/04/2022	Normal - Tipo:SILL	€ 216.67
1218	30/04/2022	Normal - Tipo:SILL	€ 216.67
1219	30/04/2022	Normal - Tipo:SILL	€ 216.67
1220	30/04/2022	Normal - Tipo:SILL	€ 216.67
1221	30/04/2022	Normal - Tipo:SILL	€ 216.67
1222	30/04/2022	Normal - Tipo:SILL	€ 216.67
1223	30/04/2022	Normal - Tipo:SILL	€ 216.67
1224	30/04/2022	Normal - Tipo:SILL	€ 216.67
1225	30/04/2022	Normal - Tipo:SILL	€ 216.67
1226	30/04/2022	Normal - Tipo:SILL	€ 216.67

1227	30/04/2022	Normal - Tipo:SILL	€ 216.67
1228	30/04/2022	Normal - Tipo:SILL	€ 216.67
1229	30/04/2022	Normal - Tipo:SILL	€ 216.67
1230	30/04/2022	Normal - Tipo:SILL	€ 216.67
1231	30/04/2022	Normal - Tipo:SILL	€ 216.67
1232	30/04/2022	Normal - Tipo:SILL	€ 216.67
1233	30/04/2022	Normal - Tipo:SILL	€ 216.67
1234	30/04/2022	Normal - Tipo:SILL	€ 216.67
1235	30/04/2022	Normal - Tipo:SILL	€ 216.67
1236	30/04/2022	Normal - Tipo:SILL	€ 216.67
1237	30/04/2022	Normal - Tipo:SILL	€ 216.67
1238	30/04/2022	Normal - Tipo:SILL	€ 216.67
1239	30/04/2022	Normal - Tipo:SILL	€ 216.67
1240	30/04/2022	Normal - Tipo:SILL	€ 216.67
1241	30/04/2022	Normal - Tipo:SILL	€ 216.67
1242	30/04/2022	Normal - Tipo:SILL	€ 216.67
1243	30/04/2022	Normal - Tipo:SILL	€ 216.67
1244	30/04/2022	Normal - Tipo:SILL	€ 216.67
1245	30/04/2022	Normal - Tipo:SILL	€ 216.67
1246	30/04/2022	Normal - Tipo:SILL	€ 216.67
1247	30/04/2022	Normal - Tipo:SILL	€ 216.67
1248	30/04/2022	Normal - Tipo:SILL	€ 216.67
1249	30/04/2022	Normal - Tipo:SILL	€ 216.67
1250	30/04/2022	Normal - Tipo:SILL	€ 216.67
1251	30/04/2022	Normal - Tipo:SILL	€ 216.67
1252	30/04/2022	Normal - Tipo:SILL	€ 216.67
1253	30/04/2022	Normal - Tipo:SILL	€ 216.67

1254	30/04/2022	Normal - Tipo:SILL	€ 216.67
1255	30/04/2022	Normal - Tipo:SILL	€ 216.67
1256	30/04/2022	Normal - Tipo:SILL	€ 216.67
1257	30/04/2022	Normal - Tipo:SILL	€ 216.67
1258	30/04/2022	Normal - Tipo:SILL	€ 216.67
1259	30/04/2022	Normal - Tipo:SILL	€ 216.67
1260	30/04/2022	Normal - Tipo:SILL	€ 216.67
1261	30/04/2022	Normal - Tipo:SILL	€ 216.67
1262	30/04/2022	Normal - Tipo:SILL	€ 216.67
1263	30/04/2022	Normal - Tipo:SILL	€ 216.67
1264	30/04/2022	Normal - Tipo:SILL	€ 216.67
1265	30/04/2022	Normal - Tipo:SILL	€ 216.67
1266	30/04/2022	Normal - Tipo:SILL	€ 216.67
1267	30/04/2022	Normal - Tipo:SILL	€ 216.67
1268	30/04/2022	Normal - Tipo:SILL	€ 216.67
1269	30/04/2022	Normal - Tipo:SILL	€ 216.67
1270	30/04/2022	Normal - Tipo:SILL	€ 216.67
1271	30/04/2022	Normal - Tipo:SILL	€ 216.67
1272	30/04/2022	Normal - Tipo:SILL	€ 216.67
1273	30/04/2022	Normal - Tipo:SILL	€ 216.67
1274	30/04/2022	Normal - Tipo:SILL	€ 216.67
1275	30/04/2022	Normal - Tipo:SILL	€ 216.67
1276	30/04/2022	Normal - Tipo:SILL	€ 800.00
1277	30/04/2022	Normal - Tipo:SILL	€ 800.00
1278	30/04/2022	Normal - Tipo:SILL	€ 800.00
1279	30/04/2022	Normal - Tipo:SILL	€ 800.00
1280	30/04/2022	Normal - Tipo:SILL	€ 166.67

1281	30/04/2022	Normal - Tipo:SILL	1,250.00
1282	30/04/2022	Normal - Tipo:SILL	1,250.00
1283	30/04/2022	Normal - Tipo:SILL	1,250.00
1284	30/04/2022	Normal - Tipo:SILL	1,416.67
1285	30/04/2022	Normal - Tipo:SILL	1,416.67
1286	30/04/2022	Normal - Tipo:SILL	1,416.67
1287	30/04/2022	Normal - Tipo:SILL	1,250.00
1288	30/04/2022	Normal - Tipo:SILL	1,250.00
1289	30/04/2022	Normal - Tipo:SILL	1,250.00
1290	30/04/2022	Normal - Tipo:SILL	1,875.00
1291	30/04/2022	Normal - Tipo:SILL	1,250.00
1292	30/04/2022	Normal - Tipo:SILL	1,250.00
1293	30/04/2022	Normal - Tipo:SILL	1,250.00
1294	30/04/2022	Normal - Tipo:SILL	1,250.00
1295	30/04/2022	Normal - Tipo:SILL	1,250.00
1296	30/04/2022	Normal - Tipo:SILL	1,250.00
1297	30/04/2022	Normal - Tipo:SILL	466.43
1298	30/04/2022	Normal - Tipo:SILL	466.43
1299	30/04/2022	Normal - Tipo:SILL	466.43
1300	30/04/2022	Normal - Tipo:SILL	466.43
1301	30/04/2022	Normal - Tipo:SILL	466.43
1302	30/04/2022	Normal - Tipo:SILL	166.67
1303	30/04/2022	Normal - Tipo:SILL	166.67
1304	30/04/2022	Normal - Tipo:SILL	166.67
1305	30/04/2022	Normal - Tipo:SILL	166.67
1306	30/04/2022	Normal - Tipo:SILL	166.67
1307	30/04/2022	Normal - Tipo:SILL	166.67

1308	30/04/2022	Normal - Tipo:SILL	€ 166.67
1309	30/04/2022	Normal - Tipo:SILL	€ 166.67
1310	30/04/2022	Normal - Tipo:SILL	€ 166.67
1311	30/04/2022	Normal - Tipo:SILL	€ 166.67
1312	30/04/2022	Normal - Tipo:SILL	€ 166.67
1313	30/04/2022	Normal - Tipo:SILL	€ 166.67
1314	30/04/2022	Normal - Tipo:SILL	€ 166.67
1315	30/04/2022	Normal - Tipo:SILL	€ 166.67
1316	30/04/2022	Normal - Tipo:SILL	€ 166.67
1317	30/04/2022	Normal - Tipo:SILL	€ 166.67
1318	30/04/2022	Normal - Tipo:SILL	€ 166.67
1319	30/04/2022	Normal - Tipo:SILL	€ 625.00
1320	30/04/2022	Normal - Tipo:SILL	€ 2,686.82
1321	30/04/2022	Normal - Tipo:SILL	€ 1,250.00
1322	30/04/2022	Normal - Tipo:SILL	€ 1,250.00
1323	30/04/2022	Normal - Tipo:SILL	€ 1,875.00
1324	30/04/2022	Normal - Tipo:SILL	€ 1,875.00
1325	30/04/2022	Normal - Tipo:SILL	€ 1,875.00
1326	30/04/2022	Normal - Tipo:SILL	€ 1,875.00
1327	30/04/2022	Normal - Tipo:SILL	€ 466.43
1328	30/04/2022	Normal - Tipo:SILL	€ 466.43
1329	30/04/2022	Normal - Tipo:SILL	€ 466.43
1330	30/04/2022	Normal - Tipo:SILL	€ 466.43
1331	30/04/2022	Normal - Tipo:SILL	€ 466.43
1332	30/04/2022	Normal - Tipo:SILL	€ 1,250.00
1333	30/04/2022	Normal - Tipo:SILL	€ 1,250.00
1334	30/04/2022	Normal - Tipo:SILL	€ 1,250.00

1335	30/04/2022	Normal - Tipo:SILL	1,250.00
1336	30/04/2022	Normal - Tipo:SILL	1,250.00
1337	30/04/2022	Normal - Tipo:SILL	1,250.00
1338	30/04/2022	Normal - Tipo:SILL	1,250.00
1339	30/04/2022	Normal - Tipo:SILL	1,250.00
1340	30/04/2022	Normal - Tipo:SILL	1,041.67
1341	30/04/2022	Normal - Tipo:SILL	1,041.67
1342	30/04/2022	Normal - Tipo:SILL	1,041.67
1343	30/04/2022	Normal - Tipo:SILL	1,041.67
1344	30/04/2022	Normal - Tipo:SILL	1,041.67
1345	30/04/2022	Normal - Tipo:SILL	1,041.66
1346	30/04/2022	Normal - Tipo:SILL	1,041.66
1347	30/04/2022	Normal - Tipo:SILL	416.67
1348	30/04/2022	Normal - Tipo:SILL	416.67
1349	30/04/2022	Normal - Tipo:SILL	1,041.66
1350	30/04/2022	Normal - Tipo:SILL	1,041.66
1351	30/04/2022	Normal - Tipo:SILL	1,041.66
1352	30/04/2022	Normal - Tipo:SILL	1,041.66
1353	30/04/2022	Normal - Tipo:SILL	1,041.66
1354	30/04/2022	Normal - Tipo:SILL	1,041.66
1355	30/04/2022	Normal - Tipo:SILL	1,041.66
1356	30/04/2022	Normal - Tipo:SILL	1,041.66
1357	30/04/2022	Normal - Tipo:SILL	1,041.66
1358	30/04/2022	Normal - Tipo:SILL	1,041.66
1359	30/04/2022	Normal - Tipo:SILL	1,041.66
1360	30/04/2022	Normal - Tipo:SILL	1,041.66
1361	30/04/2022	Normal - Tipo:SILL	1,041.66

1362	30/04/2022	Normal - Tipo:SILL	€ 1,041.66
1363	30/04/2022	Normal - Tipo:SILL	€ 1,041.67
1364	30/04/2022	Normal - Tipo:SILL	€ 1,041.66
1365	30/04/2022	Normal - Tipo:SILL	€ 625.00
1366	30/04/2022	Normal - Tipo:SILL	€ 1,041.66
1367	30/04/2022	Normal - Tipo:SILL	€ 625.00
1368	30/04/2022	Normal - Tipo:SILL	€ 1,041.66
1369	30/04/2022	Normal - Tipo:SILL	€ 1,041.66
1370	30/04/2022	Normal - Tipo:SILL	€ 625.00
1371	30/04/2022	Normal - Tipo:SILL	€ 1,041.66
1372	30/04/2022	Normal - Tipo:SILL	€ 1,041.66
1373	30/04/2022	Normal - Tipo:SILL	€ 1,041.66
1374	30/04/2022	Normal - Tipo:SILL	€ 1,041.67
1375	30/04/2022	Normal - Tipo:SILL	€ 1,041.67
1376	30/04/2022	Normal - Tipo:SILL	€ 1,041.67
1377	30/04/2022	Normal - Tipo:SILL	€ 1,041.67
1378	30/04/2022	Normal - Tipo:SILL	€ 1,412.50
1379	30/04/2022	Normal - Tipo:SILL	€ 2,416.67
1380	30/04/2022	Normal - Tipo:SILL	€ 2,416.67
1381	30/04/2022	Normal - Tipo:SILL	€ 2,416.67
1382	30/04/2022	Normal - Tipo:SILL	€ 2,750.00
1383	30/04/2022	Normal - Tipo:SILL	€ 2,750.00
1384	30/04/2022	Normal - Tipo:SILL	€ 833.33
1385	30/04/2022	Normal - Tipo:SILL	€ 833.33
1386	30/04/2022	Normal - Tipo:SILL	€ 625.00
1387	30/04/2022	Normal - Tipo:SILL	€ 800.00
1388	30/04/2022	Normal - Tipo:SILL	€ 800.00

1389	30/04/2022	Normal - Tipo:SILL	€ 800.00
1390	30/04/2022	Normal - Tipo:SILL	€ 800.00
1391	30/04/2022	Normal - Tipo:SILL	€ 800.00
1392	30/04/2022	Normal - Tipo:SILL	€ 800.00
1393	30/04/2022	Normal - Tipo:SILL	€ 800.00
1394	30/04/2022	Normal - Tipo:SILL	€ 625.00
1395	30/04/2022	Normal - Tipo:SILL	€ 625.00
1396	30/04/2022	Normal - Tipo:SILL	€ 625.00
1397	30/04/2022	Normal - Tipo:SILL	€ 1,041.67
1398	30/04/2022	Normal - Tipo:SILL	€ 1,041.67
1399	30/04/2022	Normal - Tipo:SILL	€ 1,041.67
1400	30/04/2022	Normal - Tipo:SILL	€ 1,041.67
1401	30/04/2022	Normal - Tipo:SILL	€ 800.00
1402	30/04/2022	Normal - Tipo:SILL	€ 800.00
1403	30/04/2022	Normal - Tipo:SILL	€ 800.00
1404	30/04/2022	Normal - Tipo:SILL	€ 800.00
1405	30/04/2022	Normal - Tipo:SILL	€ 800.00
1406	30/04/2022	Normal - Tipo:SILL	€ 800.00
1407	30/04/2022	Normal - Tipo:SILL	€ 800.00
1408	30/04/2022	Normal - Tipo:SILL	€ 800.00
1409	30/04/2022	Normal - Tipo:SILL	€ 800.00
1410	30/04/2022	Normal - Tipo:SILL	€ 800.00
1411	30/04/2022	Normal - Tipo:SILL	€ 800.00
1412	30/04/2022	Normal - Tipo:SILL	€ 800.00
1413	30/04/2022	Normal - Tipo:SILL	€ 800.00
1414	30/04/2022	Normal - Tipo:SILL	€ 800.00
1415	30/04/2022	Normal - Tipo:SILL	€ 800.00



1416	30/04/2022	Normal - Tipo:SILL	€ 800.00
1417	30/04/2022	Normal - Tipo:SILL	€ 800.00
1418	30/04/2022	Normal - Tipo:SILL	€ 800.00
1419	30/04/2022	Normal - Tipo:SILL	€ 800.00
1420	30/04/2022	Normal - Tipo:SILL	€ 800.00
1421	30/04/2022	Normal - Tipo:SILL	€ 800.00
1422	30/04/2022	Normal - Tipo:SILL	€ 800.00
1423	30/04/2022	Normal - Tipo:SILL	€ 800.00
1424	30/04/2022	Normal - Tipo:SILL	€ 800.00
1425	30/04/2022	Normal - Tipo:SILL	€ 1,041.67
1426	30/04/2022	Normal - Tipo:SILL	€ 800.00
1427	30/04/2022	Normal - Tipo:OEM	€ 858.34
1428	30/04/2022	Normal - Tipo:OEM	€ 581.67
1429	30/04/2022	Normal - Tipo:OEM	€ 581.67
1430	30/04/2022	Normal - Tipo:OEM	€ 581.67
1431	30/04/2022	Normal - Tipo:OEM	€ 1,356.11
1432	30/04/2022	Normal - Tipo:OEM	€ 571.62
1433	30/04/2022	Normal - Tipo:OEM	€ 12,051.35
1434	30/04/2022	Normal - Tipo:OEM	€ 329.83
1435	30/04/2022	Normal - Tipo:OEM	€ 329.83
1436	30/04/2022	Normal - Tipo:OEM	€ 329.83
1437	30/04/2022	Normal - Tipo:OEM	€ 1,312.50
1438	30/04/2022	Normal - Tipo:OEM	€ 2,333.34
1439	30/04/2022	Normal - Tipo:OEM	€ 372.65
1440	30/04/2022	Normal - Tipo:OEM	€ 372.65
1441	30/04/2022	Normal - Tipo:OEM	€ 1,041.66
1442	30/04/2022	Normal - Tipo:OEM	€ 1,041.67

1443	30/04/2022	Normal - Tipo:OEM	€ 2,571.44
1444	30/04/2022	Normal - Tipo:OEM	€ 1,041.67
1445	30/04/2022	Normal - Tipo:OEM	€ 1,041.67
1446	30/04/2022	Normal - Tipo:OEM	€ 1,041.67
1447	30/04/2022	Normal - Tipo:OEM	€ 1,041.67
1448	30/04/2022	Normal - Tipo:OEM	€ 333.33
1449	30/04/2022	Normal - Tipo:OEM	€ 333.33
1450	30/04/2022	Normal - Tipo:OEM	€ 833.33
1451	30/04/2022	Normal - Tipo:OEM	€ 833.33
1452	30/04/2022	Normal - Tipo:OEM	€ 833.33
1453	30/04/2022	Normal - Tipo:OEM	€ 833.33
1454	30/04/2022	Normal - Tipo:OEM	€ 833.33
1455	30/04/2022	Normal - Tipo:OEM	€ 833.33
1456	30/04/2022	Normal - Tipo:OEM	€ 333.33
1457	30/04/2022	Normal - Tipo:OEM	€ 952.53
1458	30/04/2022	Normal - Tipo:OEM	€ 952.53
1459	30/04/2022	Normal - Tipo:OEM	€ 8,707.10
1460	30/04/2022	Normal - Tipo:OEM	€ 8,707.10
1461	30/04/2022	Normal - Tipo:OEM	€ 8,707.10
1462	30/04/2022	Normal - Tipo:OEM	€ 8,707.10
1463	30/04/2022	Normal - Tipo:OEM	€ 8,707.10
1464	30/04/2022	Normal - Tipo:OEM	€ 8,707.10
1465	30/04/2022	Normal - Tipo:OEM	€ 12,742.09
1466	30/04/2022	Normal - Tipo:OEM	€ 12,742.09
1467	30/04/2022	Normal - Tipo:OEM	€ 12,742.09
1468	30/04/2022	Normal - Tipo:OEM	€ 12,742.09
1469	30/04/2022	Normal - Tipo:OEM	€ 12,742.09

1470	30/04/2022	Normal - Tipo:OEM	12,742.04
1471	30/04/2022	Normal - Tipo:OEM	12,742.09
1472	30/04/2022	Normal - Tipo:OEM	12,742.09
1473	30/04/2022	Normal - Tipo:OEM	12,742.09
1474	30/04/2022	Normal - Tipo:OEM	1,041.67
1475	30/04/2022	Normal - Tipo:OEM	1,041.66
1476	30/04/2022	Normal - Tipo:OEM	1,041.66
1477	30/04/2022	Normal - Tipo:OEM	1,041.66
1478	30/04/2022	Normal - Tipo:OEM	1,041.66
1479	30/04/2022	Normal - Tipo:OEM	1,041.66
1480	30/04/2022	Normal - Tipo:OEM	1,041.66
1481	30/04/2022	Normal - Tipo:OEM	1,041.66
1482	30/04/2022	Normal - Tipo:OEM	1,041.67
1483	30/04/2022	Normal - Tipo:OEM	7,111.11
1484	30/04/2022	Normal - Tipo:OEM	4,166.67
1485	30/04/2022	Normal - Tipo:OEM	625.00
1486	30/04/2022	Normal - Tipo:OEM	1,041.67
1487	30/04/2022	Normal - Tipo:OEM	1,041.66
1488	30/04/2022	Normal - Tipo:OEM	600.00
1489	30/04/2022	Normal - Tipo:OEM	600.00
1490	30/04/2022	Normal - Tipo:OEM	600.00
1491	30/04/2022	Normal - Tipo:OEM	12,916.67
1492	30/04/2022	Normal - Tipo:OEM	11,111.11
1493	30/04/2022	Normal - Tipo:OEM	2,533.33
1494	30/04/2022	Normal - Tipo:OEM	12,742.09
1495	30/04/2022	Normal - Tipo:OEM	1,041.67
1496	30/04/2022	Normal - Tipo:OEM	1,041.67

1497	30/04/2022	Normal - Tipo:OEM	€ 833.34
1498	30/04/2022	Normal - Tipo:OEM	€ 416.67
1499	30/04/2022	Normal - Tipo:OEM	€ 833.34
1500	30/04/2022	Normal - Tipo:OEM	€ 833.34
1501	30/04/2022	Normal - Tipo:OEM	€ 833.34
1502	30/04/2022	Normal - Tipo:OEM	€ 833.34
1503	30/04/2022	Normal - Tipo:OEM	€ 833.34
1504	30/04/2022	Normal - Tipo:OEM	€ 833.34
1505	30/04/2022	Normal - Tipo:OEM	€ 833.34
1506	30/04/2022	Normal - Tipo:OEM	€ 833.34
1507	30/04/2022	Normal - Tipo:OEM	€ 833.34
1508	30/04/2022	Normal - Tipo:OEM	€ 833.34
1509	30/04/2022	Normal - Tipo:OEM	€ 833.34
1510	30/04/2022	Normal - Tipo:OEM	€ 333.33
1511	30/04/2022	Normal - Tipo:OEM	€ 333.33
1512	30/04/2022	Normal - Tipo:OEM	€ 833.33
1513	30/04/2022	Normal - Tipo:OEM	€ 833.33
1514	30/04/2022	Normal - Tipo:OEM	€ 833.33
1515	30/04/2022	Normal - Tipo:OEM	€ 833.33
1516	30/04/2022	Normal - Tipo:OEM	€ 833.33
1517	30/04/2022	Normal - Tipo:OEM	€ 833.33
1518	30/04/2022	Normal - Tipo:OEM	€ 833.33
1519	30/04/2022	Normal - Tipo:OEM	€ 833.33
1520	30/04/2022	Normal - Tipo:OEM	€ 1,041.67
1521	30/04/2022	Normal - Tipo:OEM	€ 416.67
1522	30/04/2022	Normal - Tipo:OEM	€ 416.67
1523	30/04/2022	Normal - Tipo:OEM	€ 1,041.67

1524	30/04/2022	Normal - Tipo:OEM	€ 1,041.67
1525	30/04/2022	Normal - Tipo:OEM	€ 1,041.67
1526	30/04/2022	Normal - Tipo:OEM	€ 1,041.67
1527	30/04/2022	Normal - Tipo:OEM	€ 625.00
1528	30/04/2022	Normal - Tipo:OEM	€ 625.00
1529	30/04/2022	Normal - Tipo:OEM	€ 625.00
1530	30/04/2022	Normal - Tipo:OEM	€ 1,458.34
1531	30/04/2022	Normal - Tipo:OEM	€ 1,458.34
1532	30/04/2022	Normal - Tipo:OEM	€ 1,458.34
1533	30/04/2022	Normal - Tipo:OEM	€ 1,458.34
1534	30/04/2022	Normal - Tipo:OEM	€ 583.33
1535	30/04/2022	Normal - Tipo:OEM	€ 833.34
1536	30/04/2022	Normal - Tipo:OEM	€ 833.34
1537	30/04/2022	Normal - Tipo:OEM	€ 583.33
1538	30/04/2022	Normal - Tipo:OEM	€ 833.34
1539	30/04/2022	Normal - Tipo:OEM	€ 833.34
1540	30/04/2022	Normal - Tipo:OEM	€ 833.34
1541	30/04/2022	Normal - Tipo:OEM	€ 833.34
1542	30/04/2022	Normal - Tipo:OEM	€ 833.34
1543	30/04/2022	Normal - Tipo:OEM	€ 833.34
1544	30/04/2022	Normal - Tipo:OEM	€ 833.34
1545	30/04/2022	Normal - Tipo:OEM	€ 1,041.67
1546	30/04/2022	Normal - Tipo:OEM	€ 1,041.67
1547	30/04/2022	Normal - Tipo:OEM	€ 1,041.67
1548	30/04/2022	Normal - Tipo:OEM	€ 1,041.67
1549	30/04/2022	Normal - Tipo:OEM	€ 1,041.67
1550	30/04/2022	Normal - Tipo:OEM	€ 1,041.67

1551	30/04/2022	Normal - Tipo:OEM	€ 1,041.66
1552	30/04/2022	Normal - Tipo:OEM	€ 833.34
1553	30/04/2022	Normal - Tipo:OEM	€ 2,291.67
1554	30/04/2022	Normal - Tipo:OEM	€ 2,291.67
1555	30/04/2022	Normal - Tipo:OEM	€ 2,291.67
1556	30/04/2022	Normal - Tipo:OEM	€ 833.34
1557	30/04/2022	Normal - Tipo:OEM	€ 833.34
1558	30/04/2022	Normal - Tipo:OEM	€ 833.34
1559	30/04/2022	Normal - Tipo:OEM	€ 833.34
1560	30/04/2022	Normal - Tipo:OEM	€ 833.34
1561	30/04/2022	Normal - Tipo:OEM	€ 833.34
1562	30/04/2022	Normal - Tipo:OEM	€ 833.34
1563	30/04/2022	Normal - Tipo:OEM	€ 833.34
1564	30/04/2022	Normal - Tipo:OEM	€ 1,083.33
1565	30/04/2022	Normal - Tipo:OEM	€ 1,250.00
1566	30/04/2022	Normal - Tipo:OEM	€ 1,041.67
1567	30/04/2022	Normal - Tipo:OEM	€ 1,041.67
1568	30/04/2022	Normal - Tipo:OEM	€ 1,041.67
1569	30/04/2022	Normal - Tipo:OEM	€ 1,041.67
1570	30/04/2022	Normal - Tipo:OEM	€ 416.67
1571	30/04/2022	Normal - Tipo:OEM	€ 1,041.67
1572	30/04/2022	Normal - Tipo:OEM	€ 1,041.67
1573	30/04/2022	Normal - Tipo:OEM	€ 416.67
1574	30/04/2022	Normal - Tipo:OEM	€ 416.67
1575	30/04/2022	Normal - Tipo:ARCH	€ 2,083.33
1576	30/04/2022	Normal - Tipo:ARCH	€ 6,250.00
1577	30/04/2022	Normal - Tipo:ARCH	€ 2,083.33

1578	30/04/2022	Normal - Tipo:ARCH	€ 1,041.66
1579	30/04/2022	Normal - Tipo:ARCH	€ 1,041.66
1580	30/04/2022	Normal - Tipo:ARCH	€ 1,458.34
1581	30/04/2022	Normal - Tipo:ARCH	€ 2,083.34
1582	30/04/2022	Normal - Tipo:ARCH	€ 2,083.34
1583	30/04/2022	Normal - Tipo:ARCH	€ 2,083.33
1584	30/04/2022	Normal - Tipo:ARCH	€ 833.33
1585	30/04/2022	Normal - Tipo:ARCH	€ 4,791.67
1586	30/04/2022	Normal - Tipo:ARCH	€ 4,791.67
1587	30/04/2022	Normal - Tipo:ARCH	€ 4,791.67
1588	30/04/2022	Normal - Tipo:ARCH	€ 4,791.67
1589	30/04/2022	Normal - Tipo:ARCH	€ 4,791.67
1590	30/04/2022	Normal - Tipo:ARCH	€ 4,791.67
1591	30/04/2022	Normal - Tipo:ARCH	€ 4,791.67
1592	30/04/2022	Normal - Tipo:ARCH	€ 4,791.67
1593	30/04/2022	Normal - Tipo:ARCH	€ 4,791.67
1594	30/04/2022	Normal - Tipo:ARCH	€ 4,791.67
1595	30/04/2022	Normal - Tipo:ARCH	€ 26,046.67
1596	30/04/2022	Normal - Tipo:ARCH	€ 1,458.33
1597	30/04/2022	Normal - Tipo:ARCH	€ 1,041.67
1598	30/04/2022	Normal - Tipo:ARCH	€ 2,610.00
1599	30/04/2022	Normal - Tipo:ARCH	€ 2,666.67
1600	30/04/2022	Normal - Tipo:ARCH	€ 2,080.50
1601	30/04/2022	Normal - Tipo:ARCH	€ 2,733.33
1602	30/04/2022	Normal - Tipo:ARCH	€ 2,733.33
1603	30/04/2022	Normal - Tipo:ARCH	€ 6,250.00
1604	30/04/2022	Normal - Tipo:ARCH	€ 2,083.33

1605	30/04/2022	Normal - Tipo:ARCH	€ 2,083.33
1606	30/04/2022	Normal - Tipo:ARCH	€ 2,083.33
1607	30/04/2022	Normal - Tipo:ARCH	€ 2,083.33
1608	30/04/2022	Normal - Tipo:ARCH	€ 2,083.33
1609	30/04/2022	Normal - Tipo:ARCH	€ 2,083.33
1610	30/04/2022	Normal - Tipo:ARCH	€ 1,222.50
1611	30/04/2022	Normal - Tipo:ARCH	€ 1,222.50
1612	30/04/2022	Normal - Tipo:ARCH	€ 1,222.50
1613	30/04/2022	Normal - Tipo:ARCH	€ 1,222.50
1614	30/04/2022	Normal - Tipo:ARCH	€ 1,633.33
1615	30/04/2022	Normal - Tipo:ARCH	€ 1,633.33
1616	30/04/2022	Normal - Tipo:ARCH	€ 1,614.12
1617	30/04/2022	Normal - Tipo:ARCH	€ 1,614.12
1618	30/04/2022	Normal - Tipo:ARCH	€ 1,614.12
1619	30/04/2022	Normal - Tipo:ARCH	€ 1,614.12
1620	30/04/2022	Normal - Tipo:ARCH	€ 1,614.12
1621	30/04/2022	Normal - Tipo:ARCH	€ 1,614.12
1622	30/04/2022	Normal - Tipo:ARCH	€ 1,614.12
1623	30/04/2022	Normal - Tipo:ARCH	€ 2,083.34
1624	30/04/2022	Normal - Tipo:ARCH	€ 2,083.34
1625	30/04/2022	Normal - Tipo:ARCH	€ 4,041.67
1626	30/04/2022	Normal - Tipo:ARCH	€ 1,614.12
1627	30/04/2022	Normal - Tipo:ARCH	€ 2,083.33
1628	30/04/2022	Normal - Tipo:ARCH	€ 2,083.33
1629	30/04/2022	Normal - Tipo:ARCH	€ 2,083.33
1630	30/04/2022	Normal - Tipo:ARCH	€ 2,083.33
1631	30/04/2022	Normal - Tipo:ARCH	€ 1,458.34



1632	30/04/2022	Normal - Tipo:ARCH	€ 2,083.33
1633	30/04/2022	Normal - Tipo:ARCH	€ 4,166.67
1634	30/04/2022	Normal - Tipo:ARCH	€ 2,083.34
1635	30/04/2022	Normal - Tipo:ARCH	€ 2,083.34
1636	30/04/2022	Normal - Tipo:ARCH	€ 3,750.00
1637	30/04/2022	Normal - Tipo:ARCH	€ 2,083.33
1638	30/04/2022	Normal - Tipo:ARCH	€ 2,083.33
1639	30/04/2022	Normal - Tipo:ARCH	€ 4,166.67
1640	30/04/2022	Normal - Tipo:ARCH	€ 1,458.33
1641	30/04/2022	Normal - Tipo:ARCH	€ 3,125.00
1642	30/04/2022	Normal - Tipo:ARCH	€ 3,125.00
1643	30/04/2022	Normal - Tipo:ARCH	€ 2,083.34
1644	30/04/2022	Normal - Tipo:ARCH	€ 2,083.34
1645	30/04/2022	Normal - Tipo:ARCH	€ 1,458.34
1646	30/04/2022	Normal - Tipo:ARCH	€ 1,458.34
1647	30/04/2022	Normal - Tipo:ARCH	€ 1,458.34
1648	30/04/2022	Normal - Tipo:ARCH	€ 2,500.00
1649	30/04/2022	Normal - Tipo:ARCH	€ 1,041.66
1650	30/04/2022	Normal - Tipo:ARCH	€ 1,458.33
1651	30/04/2022	Normal - Tipo:ARCH	€ 2,291.66
1652	30/04/2022	Normal - Tipo:ARCH	€ 1,041.66
1653	30/04/2022	Normal - Tipo:ARCH	€ 2,083.34
1654	30/04/2022	Normal - Tipo:ARCH	€ 1,458.33
1655	30/04/2022	Normal - Tipo:ARCH	€ 1,458.34
1656	30/04/2022	Normal - Tipo:ARCH	€ 1,458.33
1657	30/04/2022	Normal - Tipo:ARCH	€ 1,458.34
1658	30/04/2022	Normal - Tipo:ARCH	€ 4,041.66

1659	30/04/2022	Normal - Tipo:ARCH	€ 1,041.66
1660	30/04/2022	Normal - Tipo:ARCH	€ 1,458.34
1661	30/04/2022	Normal - Tipo:ARCH	€ 1,458.34
1662	30/04/2022	Normal - Tipo:ARCH	€ 2,291.67
1663	30/04/2022	Normal - Tipo:ARCH	€ 1,458.33
1664	30/04/2022	Normal - Tipo:ARCH	€ 1,458.33
1665	30/04/2022	Normal - Tipo:ARCH	€ 2,083.33
1666	30/04/2022	Normal - Tipo:ARCH	€ 2,083.33
1667	30/04/2022	Normal - Tipo:ARCH	€ 2,083.33
1668	30/04/2022	Normal - Tipo:ARCH	€ 2,083.30
1669	30/04/2022	Normal - Tipo:ARCH	€ 2,083.33
1670	30/04/2022	Normal - Tipo:ARCH	€ 4,041.67
1671	30/04/2022	Normal - Tipo:ARCH	€ 2,083.33
1672	30/04/2022	Normal - Tipo:ARCH	€ 2,083.33
1673	30/04/2022	Normal - Tipo:ARCH	€ 2,083.33
1674	30/04/2022	Normal - Tipo:ARCH	€ 2,083.33
1675	30/04/2022	Normal - Tipo:ARCH	€ 1,458.34
1676	30/04/2022	Normal - Tipo:ARCH	€ 1,458.34
1677	30/04/2022	Normal - Tipo:ARCH	€ 1,666.66
1678	30/04/2022	Normal - Tipo:ARCH	€ 708.33
1679	30/04/2022	Normal - Tipo:ARCH	€ 2,083.33
1680	30/04/2022	Normal - Tipo:ARCH	€ 2,083.33
1681	30/04/2022	Normal - Tipo:ARCH	€ 2,083.33
1682	30/04/2022	Normal - Tipo:ARCH	€ 2,083.33
1683	30/04/2022	Normal - Tipo:ARCH	€ 4,041.67
1684	30/04/2022	Normal - Tipo:ARCH	€ 1,458.34
1685	30/04/2022	Normal - Tipo:ARCH	€ 2,083.33

1686	30/04/2022	Normal - Tipo:ARCH	€ 833.33
1687	30/04/2022	Normal - Tipo:ARCH	€ 1,458.34
1688	30/04/2022	Normal - Tipo:ARCH	€ 1,458.34
1689	30/04/2022	Normal - Tipo:ARCH	€ 833.33
1690	30/04/2022	Normal - Tipo:ARCH	€ 1,458.34
1691	30/04/2022	Normal - Tipo:ARCH	€ 1,458.34
1692	30/04/2022	Normal - Tipo:ARCH	€ 1,458.34
1693	30/04/2022	Normal - Tipo:ARCH	€ 1,458.34
1694	30/04/2022	Normal - Tipo:ARCH	€ 916.67
1695	30/04/2022	Normal - Tipo:ARCH	€ 1,458.34
1696	30/04/2022	Normal - Tipo:ARCH	€ 1,458.34
1697	30/04/2022	Normal - Tipo:ARCH	€ 3,473.33
1698	30/04/2022	Normal - Tipo:ARCH	€ 699.11
1699	30/04/2022	Normal - Tipo:ARCH	€ 699.11
1700	30/04/2022	Normal - Tipo:ARCH	€ 699.11
1701	30/04/2022	Normal - Tipo:ARCH	€ 69,419.83
1702	30/04/2022	Normal - Tipo:ARCH	€ 654.42
1703	30/04/2022	Normal - Tipo:ARCH	€ 24,621.84
1704	30/04/2022	Normal - Tipo:ARCH	€ 5,341.90
1705	30/04/2022	Normal - Tipo:ARCH	€ 936.67
1706	30/04/2022	Normal - Tipo:ARCH	€ 996.67
1707	30/04/2022	Normal - Tipo:ARCH	€ 2,083.33
1708	30/04/2022	Normal - Tipo:ARCH	€ 84,917.09
1709	30/04/2022	Normal - Tipo:ARCH	€ 833.33
1710	30/04/2022	Normal - Tipo:ARCH	€ 833.33
1711	30/04/2022	Normal - Tipo:ARCH	€ 721.67
1712	30/04/2022	Normal - Tipo:ARCH	€ 721.67

1713	30/04/2022	Normal - Tipo:ARCH	₺ 3,208.34
1714	30/04/2022	Normal - Tipo:ARCH	₺ 891.66
1715	30/04/2022	Normal - Tipo:ARCH	₺ 66,378.87
1716	30/04/2022	Normal - Tipo:ARCH	₺ 833.34
1717	30/04/2022	Normal - Tipo:ARCH	₺ 708.34
1718	30/04/2022	Normal - Tipo:ARCH	₺ 2,500.00
1719	30/04/2022	Normal - Tipo:ARCH	₺ 2,500.00
1720	30/04/2022	Normal - Tipo:ARCH	₺ 833.33
1721	30/04/2022	Normal - Tipo:ARCH	₺ 5,000.00
1722	30/04/2022	Normal - Tipo:ARCH	₺ 5,000.00
1723	30/04/2022	Normal - Tipo:ARCH	₺ 5,000.00
1724	30/04/2022	Normal - Tipo:ARCH	₺ 5,000.00
1725	30/04/2022	Normal - Tipo:ARCH	₺ 7,685.49
1726	30/04/2022	Normal - Tipo:ARCH	₺ 2,083.33
1727	30/04/2022	Normal - Tipo:SILL	₺ 800.00
1728	30/04/2022	Normal - Tipo:SILL	₺ 800.00
1729	30/04/2022	Normal - Tipo:SILL	₺ 800.00
1730	30/04/2022	Normal - Tipo:SILL	₺ 800.00
1731	30/04/2022	Normal - Tipo:SILL	₺ 800.00
1732	30/04/2022	Normal - Tipo:SILL	₺ 800.00
1733	30/04/2022	Normal - Tipo:SILL	₺ 800.00
1734	30/04/2022	Normal - Tipo:SILL	₺ 800.00
1735	30/04/2022	Normal - Tipo:SILL	₺ 800.00
1736	30/04/2022	Normal - Tipo:SILL	₺ 800.00
1737	30/04/2022	Normal - Tipo:SILL	₺ 800.00
1738	30/04/2022	Normal - Tipo:SILL	₺ 800.00
1739	30/04/2022	Normal - Tipo:SILL	₺ 800.00

1740	30/04/2022	Normal - Tipo:SILL	€ 800.00
1741	30/04/2022	Normal - Tipo:SILL	€ 800.00
1742	30/04/2022	Normal - Tipo:SILL	€ 800.00
1743	30/04/2022	Normal - Tipo:SILL	€ 800.00
1744	30/04/2022	Normal - Tipo:SILL	€ 800.00
1745	30/04/2022	Normal - Tipo:SILL	€ 800.00
1746	30/04/2022	Normal - Tipo:SILL	€ 800.00
1747	30/04/2022	Normal - Tipo:SILL	€ 800.00
1748	30/04/2022	Normal - Tipo:SILL	€ 800.00
1749	30/04/2022	Normal - Tipo:SILL	€ 800.00
1750	30/04/2022	Normal - Tipo:SILL	€ 800.00
1751	30/04/2022	Normal - Tipo:SILL	€ 800.00
1752	30/04/2022	Normal - Tipo:SILL	€ 800.00
1753	30/04/2022	Normal - Tipo:SILL	€ 800.00
1754	30/04/2022	Normal - Tipo:SILL	€ 800.00
1755	30/04/2022	Normal - Tipo:SILL	€ 800.00
1756	30/04/2022	Normal - Tipo:SILL	€ 800.00
1757	30/04/2022	Normal - Tipo:SILL	€ 800.00
1758	30/04/2022	Normal - Tipo:SILL	€ 800.00
1759	30/04/2022	Normal - Tipo:SILL	€ 800.00
1760	30/04/2022	Normal - Tipo:SILL	€ 800.00
1761	30/04/2022	Normal - Tipo:SILL	€ 800.00
1762	30/04/2022	Normal - Tipo:SILL	€ 800.00
1763	30/04/2022	Normal - Tipo:SILL	€ 800.00
1764	30/04/2022	Normal - Tipo:SILL	€ 800.00
1765	30/04/2022	Normal - Tipo:SILL	€ 800.00
1766	30/04/2022	Normal - Tipo:SILL	€ 800.00

1767	30/04/2022	Normal - Tipo:SILL	₪ 800.00
1768	30/04/2022	Normal - Tipo:SILL	₪ 800.00
1769	30/04/2022	Normal - Tipo:SILL	₪ 800.00
1770	30/04/2022	Normal - Tipo:SILL	₪ 800.00
1771	30/04/2022	Normal - Tipo:SILL	₪ 800.00
1772	30/04/2022	Normal - Tipo:SILL	₪ 800.00
1773	30/04/2022	Normal - Tipo:SILL	₪ 800.00
1774	30/04/2022	Normal - Tipo:SILL	₪ 800.00
1775	30/04/2022	Normal - Tipo:SILL	₪ 800.00
1776	30/04/2022	Normal - Tipo:SILL	₪ 800.00
1777	30/04/2022	Normal - Tipo:SILL	₪ 800.00
1778	30/04/2022	Normal - Tipo:SILL	₪ 800.00
1779	30/04/2022	Normal - Tipo:SILL	₪ 800.00
1780	30/04/2022	Normal - Tipo:SILL	₪ 800.00
1781	30/04/2022	Normal - Tipo:SILL	₪ 800.00
1782	30/04/2022	Normal - Tipo:SILL	₪ 800.00
1783	30/04/2022	Normal - Tipo:SILL	₪ 800.00
1784	30/04/2022	Normal - Tipo:SILL	₪ 800.00
1785	30/04/2022	Normal - Tipo:SILL	₪ 800.00
1786	30/04/2022	Normal - Tipo:SILL	₪ 800.00
1787	30/04/2022	Normal - Tipo:SILL	₪ 800.00
1788	30/04/2022	Normal - Tipo:SILL	₪ 800.00
1789	30/04/2022	Normal - Tipo:SILL	₪ 800.00
1790	30/04/2022	Normal - Tipo:SILL	₪ 800.00
1791	30/04/2022	Normal - Tipo:SILL	₪ 1,810.00
1792	30/04/2022	Normal - Tipo:SILL	₪ 1,810.00
1793	30/04/2022	Normal - Tipo:SILL	₪ 1,810.00

1794	30/04/2022	Normal - Tipo:SILL	₪ 2,083.33
1795	30/04/2022	Normal - Tipo:SILL	₪ 1,458.33
1796	30/04/2022	Normal - Tipo:SILL	₪ 1,458.33
1797	30/04/2022	Normal - Tipo:SILL	₪ 1,458.33
1798	30/04/2022	Normal - Tipo:UPS	₪ 326.51
1799	30/04/2022	Normal - Tipo:UPS	₪ 326.51
1800	30/04/2022	Normal - Tipo:UPS	₪ 326.51
1801	30/04/2022	Normal - Tipo:UPS	₪ 326.51
1802	30/04/2022	Normal - Tipo:UPS	₪ 326.51
1803	30/04/2022	Normal - Tipo:UPS	₪ 326.51
1804	30/04/2022	Normal - Tipo:UPS	₪ 299.16
1805	30/04/2022	Normal - Tipo:UPS	₪ 299.16
1806	30/04/2022	Normal - Tipo:UPS	₪ 299.16
1807	30/04/2022	Normal - Tipo:UPS	₪ 50,439.47
1808	30/04/2022	Normal - Tipo:UPS	₪ 50,439.47
1809	30/04/2022	Normal - Tipo:UPS	₪ 228.58
1810	30/04/2022	Normal - Tipo:UPS	₪ 228.58
1811	30/04/2022	Normal - Tipo:UPS	₪ 228.58
1812	30/04/2022	Normal - Tipo:UPS	₪ 228.58
1813	30/04/2022	Normal - Tipo:UPS	₪ 228.58
1814	30/04/2022	Normal - Tipo:UPS	₪ 228.58
1815	30/04/2022	Normal - Tipo:UPS	₪ 228.58
1816	30/04/2022	Normal - Tipo:UPS	₪ 228.58
1817	30/04/2022	Normal - Tipo:UPS	₪ 228.58
1818	30/04/2022	Normal - Tipo:UPS	₪ 228.58
1819	30/04/2022	Normal - Tipo:UPS	₪ 228.58
1820	30/04/2022	Normal - Tipo:UPS	₪ 228.58

1821	30/04/2022	Normal - Tipo:UPS	₪ 228.58
1822	30/04/2022	Normal - Tipo:UPS	₪ 228.58
1823	30/04/2022	Normal - Tipo:UPS	₪ 228.58
1824	30/04/2022	Normal - Tipo:MONI	₪ 833.33
1825	30/04/2022	Normal - Tipo:UPS	₪ 228.58
1826	30/04/2022	Normal - Tipo:UPS	₪ 228.58
1827	30/04/2022	Normal - Tipo:UPS	₪ 228.58
1828	30/04/2022	Normal - Tipo:UPS	₪ 228.58
1829	30/04/2022	Normal - Tipo:UPS	₪ 228.58
1830	30/04/2022	Normal - Tipo:UPS	₪ 228.58
1831	30/04/2022	Normal - Tipo:UPS	₪ 228.58
1832	30/04/2022	Normal - Tipo:UPS	₪ 228.58
1833	30/04/2022	Normal - Tipo:UPS	₪ 228.58
1834	30/04/2022	Normal - Tipo:UPS	₪ 228.58
1835	30/04/2022	Normal - Tipo:UPS	₪ 228.58
1836	30/04/2022	Normal - Tipo:UPS	₪ 228.58
1837	30/04/2022	Normal - Tipo:UPS	₪ 228.58
1838	30/04/2022	Normal - Tipo:UPS	₪ 228.58
1839	30/04/2022	Normal - Tipo:UPS	₪ 228.58
1840	30/04/2022	Normal - Tipo:UPS	₪ 228.58
1841	30/04/2022	Normal - Tipo:UPS	₪ 228.58
1842	30/04/2022	Normal - Tipo:UPS	₪ 228.58
1843	30/04/2022	Normal - Tipo:UPS	₪ 228.58
1844	30/04/2022	Normal - Tipo:UPS	₪ 228.58
1845	30/04/2022	Normal - Tipo:UPS	₪ 228.58
1846	30/04/2022	Normal - Tipo:UPS	₪ 228.58
1847	30/04/2022	Normal - Tipo:UPS	₪ 228.58



1848	30/04/2022	Normal - Tipo:UPS	₪ 228.58
1849	30/04/2022	Normal - Tipo:UPS	₪ 228.58
1850	30/04/2022	Normal - Tipo:UPS	₪ 228.58
1851	30/04/2022	Normal - Tipo:UPS	₪ 228.58
1852	30/04/2022	Normal - Tipo:UPS	₪ 228.58
1853	30/04/2022	Normal - Tipo:UPS	₪ 228.58
1854	30/04/2022	Normal - Tipo:UPS	₪ 228.58
1855	30/04/2022	Normal - Tipo:UPS	₪ 228.58
1856	30/04/2022	Normal - Tipo:UPS	₪ 228.58
1857	30/04/2022	Normal - Tipo:UPS	₪ 228.58
1858	30/04/2022	Normal - Tipo:UPS	₪ 228.58
1859	30/04/2022	Normal - Tipo:UPS	₪ 228.58
1860	30/04/2022	Normal - Tipo:UPS	₪ 228.58
1861	30/04/2022	Normal - Tipo:UPS	₪ 228.58
1862	30/04/2022	Normal - Tipo:UPS	₪ 228.58
1863	30/04/2022	Normal - Tipo:UPS	₪ 228.58
1864	30/04/2022	Normal - Tipo:UPS	₪ 228.58
1865	30/04/2022	Normal - Tipo:UPS	₪ 228.58
1866	30/04/2022	Normal - Tipo:UPS	₪ 228.58
1867	30/04/2022	Normal - Tipo:UPS	₪ 228.58
1868	30/04/2022	Normal - Tipo:UPS	₪ 228.58
1869	30/04/2022	Normal - Tipo:UPS	₪ 228.58
1870	30/04/2022	Normal - Tipo:UPS	₪ 219.58
1871	30/04/2022	Normal - Tipo:UPS	₪ 228.58
1872	30/04/2022	Normal - Tipo:UPS	₪ 219.58
1873	30/04/2022	Normal - Tipo:UPS	₪ 228.58
1874	30/04/2022	Normal - Tipo:UPS	₪ 228.58

1875	30/04/2022	Normal - Tipo:UPS	₪ 228.58
1876	30/04/2022	Normal - Tipo:UPS	₪ 228.58
1877	30/04/2022	Normal - Tipo:UPS	₪ 219.58
1878	30/04/2022	Normal - Tipo:UPS	₪ 228.58
1879	30/04/2022	Normal - Tipo:UPS	₪ 228.58
1880	30/04/2022	Normal - Tipo:UPS	₪ 228.58
1881	30/04/2022	Normal - Tipo:UPS	₪ 228.58
1882	30/04/2022	Normal - Tipo:UPS	₪ 228.58
1883	30/04/2022	Normal - Tipo:UPS	₪ 228.58
1884	30/04/2022	Normal - Tipo:UPS	₪ 228.58
1885	30/04/2022	Normal - Tipo:UPS	₪ 228.58
1886	30/04/2022	Normal - Tipo:UPS	₪ 228.58
1887	30/04/2022	Normal - Tipo:UPS	₪ 228.58
1888	30/04/2022	Normal - Tipo:UPS	₪ 228.58
1889	30/04/2022	Normal - Tipo:UPS	₪ 228.58
1890	30/04/2022	Normal - Tipo:UPS	₪ 228.58
1891	30/04/2022	Normal - Tipo:UPS	₪ 228.58
1892	30/04/2022	Normal - Tipo:UPS	₪ 1,000.00
1893	30/04/2022	Normal - Tipo:UPS	₪ 216.67
1894	30/04/2022	Normal - Tipo:UPS	₪ 228.58
1895	30/04/2022	Normal - Tipo:UPS	₪ 228.58
1896	30/04/2022	Normal - Tipo:UPS	₪ 228.58
1897	30/04/2022	Normal - Tipo:UPS	₪ 228.58
1898	30/04/2022	Normal - Tipo:UPS	₪ 228.58
1899	30/04/2022	Normal - Tipo:UPS	₪ 228.58
1900	30/04/2022	Normal - Tipo:UPS	₪ 228.58
1901	30/04/2022	Normal - Tipo:UPS	₪ 228.58

1902	30/04/2022	Normal - Tipo:UPS	₪ 326.51
1903	30/04/2022	Normal - Tipo:UPS	₪ 326.51
1904	30/04/2022	Normal - Tipo:MONI	₪ 833.33
1905	30/04/2022	Normal - Tipo:MONI	₪ 833.33
1906	30/04/2022	Normal - Tipo:MONI	₪ 833.33
1907	30/04/2022	Normal - Tipo:MONI	₪ 833.33
1908	30/04/2022	Normal - Tipo:MONI	₪ 2,083.33
1909	30/04/2022	Normal - Tipo:MONI	₪ 833.33
1910	30/04/2022	Normal - Tipo:MONI	₪ 833.33
1911	30/04/2022	Normal - Tipo:MONI	₪ 833.33
1912	30/04/2022	Normal - Tipo:MONI	₪ 833.33
1913	30/04/2022	Normal - Tipo:MONI	₪ 833.33
1914	30/04/2022	Normal - Tipo:MONI	₪ 833.33
1915	30/04/2022	Normal - Tipo:MONI	₪ 833.33
1916	30/04/2022	Normal - Tipo:MONI	₪ 833.33
1917	30/04/2022	Normal - Tipo:MONI	₪ 833.33
1918	30/04/2022	Normal - Tipo:MONI	₪ 833.33
1919	30/04/2022	Normal - Tipo:MONI	₪ 2,083.34
1920	30/04/2022	Normal - Tipo:MONI	₪ 833.33
1921	30/04/2022	Normal - Tipo:MONI	₪ 833.33
1922	30/04/2022	Normal - Tipo:MONI	₪ 833.33
1923	30/04/2022	Normal - Tipo:MONI	₪ 833.33
1924	30/04/2022	Normal - Tipo:MONI	₪ 833.33
1925	30/04/2022	Normal - Tipo:MONI	₪ 833.33
1926	30/04/2022	Normal - Tipo:MONI	₪ 833.33
1927	30/04/2022	Normal - Tipo:MONI	₪ 833.33
1928	30/04/2022	Normal - Tipo:MONI	₪ 833.33

1929	30/04/2022	Normal - Tipo:MONI	₺ 833.33
1930	30/04/2022	Normal - Tipo:MONI	₺ 2,083.33
1931	30/04/2022	Normal - Tipo:MONI	₺ 833.33
1932	30/04/2022	Normal - Tipo:MONI	₺ 833.33
1933	30/04/2022	Normal - Tipo:MONI	₺ 833.33
1934	30/04/2022	Normal - Tipo:MONI	₺ 833.33
1935	30/04/2022	Normal - Tipo:MONI	₺ 833.33
1936	30/04/2022	Normal - Tipo:MONI	₺ 833.33
1937	30/04/2022	Normal - Tipo:MONI	₺ 833.33
1938	30/04/2022	Normal - Tipo:MONI	₺ 2,083.33
1939	30/04/2022	Normal - Tipo:MONI	₺ 833.33
1940	30/04/2022	Normal - Tipo:MONI	₺ 2,083.33
1941	30/04/2022	Normal - Tipo:MONI	₺ 2,083.33
1942	30/04/2022	Normal - Tipo:MONI	₺ 833.33
1943	30/04/2022	Normal - Tipo:MONI	₺ 833.33
1944	30/04/2022	Normal - Tipo:MONI	₺ 833.33
1945	30/04/2022	Normal - Tipo:MONI	₺ 833.33
1946	30/04/2022	Normal - Tipo:MONI	₺ 833.33
1947	30/04/2022	Normal - Tipo:MONI	₺ 833.33
1948	30/04/2022	Normal - Tipo:MONI	₺ 833.33
1949	30/04/2022	Normal - Tipo:MONI	₺ 833.33
1950	30/04/2022	Normal - Tipo:UPS	₺ 228.58
1951	30/04/2022	Normal - Tipo:UPS	₺ 228.58
1952	30/04/2022	Normal - Tipo:UPS	₺ 219.58
1953	30/04/2022	Normal - Tipo:UPS	₺ 219.58
1954	30/04/2022	Normal - Tipo:UPS	₺ 228.58
1955	30/04/2022	Normal - Tipo:UPS	₺ 228.58

1956	30/04/2022	Normal - Tipo:UPS	₪ 228.58
1957	30/04/2022	Normal - Tipo:UPS	₪ 228.58
1958	30/04/2022	Normal - Tipo:UPS	₪ 228.58
1959	30/04/2022	Normal - Tipo:UPS	₪ 228.58
1960	30/04/2022	Normal - Tipo:UPS	₪ 228.58
1961	30/04/2022	Normal - Tipo:UPS	₪ 228.58
1962	30/04/2022	Normal - Tipo:UPS	₪ 228.58
1963	30/04/2022	Normal - Tipo:UPS	₪ 228.58
1964	30/04/2022	Normal - Tipo:UPS	₪ 228.58
1965	30/04/2022	Normal - Tipo:UPS	₪ 228.58
1966	30/04/2022	Normal - Tipo:UPS	₪ 228.58
1967	30/04/2022	Normal - Tipo:UPS	₪ 571.46
1968	30/04/2022	Normal - Tipo:UPS	₪ 228.58
1969	30/04/2022	Normal - Tipo:UPS	₪ 250.00
1970	30/04/2022	Normal - Tipo:UPS	₪ 216.67
1971	30/04/2022	Normal - Tipo:UPS	₪ 3,396.22
1972	30/04/2022	Normal - Tipo:UPS	₪ 625.00
1973	30/04/2022	Normal - Tipo:MONI	₪ 582.79
1974	30/04/2022	Normal - Tipo:MONI	₪ 582.79
1975	30/04/2022	Normal - Tipo:MONI	₪ 833.33
1976	30/04/2022	Normal - Tipo:MONI	₪ 2,083.33
1977	30/04/2022	Normal - Tipo:MONI	₪ 833.33
1978	30/04/2022	Normal - Tipo:MONI	₪ 833.33
1979	30/04/2022	Normal - Tipo:MONI	₪ 833.33
1980	30/04/2022	Normal - Tipo:MONI	₪ 833.33
1981	30/04/2022	Normal - Tipo:MONI	₪ 833.33
1982	30/04/2022	Normal - Tipo:MONI	₪ 833.33

1983	30/04/2022	Normal - Tipo:MONI	₪ 833.33
1984	30/04/2022	Normal - Tipo:MONI	₪ 833.33
1985	30/04/2022	Normal - Tipo:MONI	₪ 833.33
1986	30/04/2022	Normal - Tipo:MONI	₪ 833.33
1987	30/04/2022	Normal - Tipo:MONI	₪ 833.33
1988	30/04/2022	Normal - Tipo:MONI	₪ 833.33
1989	30/04/2022	Normal - Tipo:MONI	₪ 833.33
1990	30/04/2022	Normal - Tipo:MONI	₪ 833.33
1991	30/04/2022	Normal - Tipo:MONI	₪ 833.33
1992	30/04/2022	Normal - Tipo:MONI	₪ 833.33
1993	30/04/2022	Normal - Tipo:MONI	₪ 833.33
1994	30/04/2022	Normal - Tipo:MONI	₪ 897.01
1995	30/04/2022	Normal - Tipo:MONI	₪ 833.33
1996	30/04/2022	Normal - Tipo:MONI	₪ 833.33
1997	30/04/2022	Normal - Tipo:MONI	₪ 833.33
1998	30/04/2022	Normal - Tipo:MONI	₪ 833.33
1999	30/04/2022	Normal - Tipo:MONI	₪ 833.33
2000	30/04/2022	Normal - Tipo:MONI	₪ 833.33
2001	30/04/2022	Normal - Tipo:MONI	₪ 833.33
2002	30/04/2022	Normal - Tipo:MONI	₪ 833.33
2003	30/04/2022	Normal - Tipo:MONI	₪ 833.33
2004	30/04/2022	Normal - Tipo:MONI	₪ 833.33
2005	30/04/2022	Normal - Tipo:MONI	₪ 833.33
2006	30/04/2022	Normal - Tipo:MONI	₪ 2,083.34
2007	30/04/2022	Normal - Tipo:MONI	₪ 1,041.66
2008	30/04/2022	Normal - Tipo:MONI	₪ 416.67
2009	30/04/2022	Normal - Tipo:MONI	₪ 833.33

2010	30/04/2022	Normal - Tipo:MONI	€ 833.33
2011	30/04/2022	Normal - Tipo:MONI	€ 833.33
2012	30/04/2022	Normal - Tipo:MONI	€ 833.33
2013	30/04/2022	Normal - Tipo:MONI	€ 833.33
2014	30/04/2022	Normal - Tipo:MONI	€ 833.33
2015	30/04/2022	Normal - Tipo:MONI	€ 833.33
2016	30/04/2022	Normal - Tipo:MONI	€ 833.33
2017	30/04/2022	Normal - Tipo:MONI	€ 2,083.34
2018	30/04/2022	Normal - Tipo:MONI	€ 833.33
2019	30/04/2022	Normal - Tipo:MONI	€ 833.33
2020	30/04/2022	Normal - Tipo:MONI	€ 1,017.97
2021	30/04/2022	Normal - Tipo:MONI	€ 2,486.28
2022	30/04/2022	Normal - Tipo:MONI	€ 833.33
2023	30/04/2022	Normal - Tipo:MONI	€ 833.33
2024	30/04/2022	Normal - Tipo:MONI	€ 833.33
2025	30/04/2022	Normal - Tipo:MONI	€ 833.33
2026	30/04/2022	Normal - Tipo:MONI	€ 833.33
2027	30/04/2022	Normal - Tipo:MONI	€ 833.33
2028	30/04/2022	Normal - Tipo:MONI	€ 833.33
2029	30/04/2022	Normal - Tipo:MONI	€ 833.33
2030	30/04/2022	Normal - Tipo:MONI	€ 833.33
2031	30/04/2022	Normal - Tipo:MONI	€ 833.33
2032	30/04/2022	Normal - Tipo:MONI	€ 833.33
2033	30/04/2022	Normal - Tipo:MONI	€ 833.33
2034	30/04/2022	Normal - Tipo:MONI	€ 833.33
2035	30/04/2022	Normal - Tipo:MONI	€ 833.33
2036	30/04/2022	Normal - Tipo:MONI	€ 833.33

2037	30/04/2022	Normal - Tipo:MONI	₺ 833.33
2038	30/04/2022	Normal - Tipo:MONI	₺ 833.33
2039	30/04/2022	Normal - Tipo:MONI	₺ 833.33
2040	30/04/2022	Normal - Tipo:MONI	₺ 2,083.33
2041	30/04/2022	Normal - Tipo:MONI	₺ 2,083.33
2042	30/04/2022	Normal - Tipo:MONI	₺ 2,083.33
2043	30/04/2022	Normal - Tipo:MONI	₺ 833.33
2044	30/04/2022	Normal - Tipo:MONI	₺ 833.33
2045	30/04/2022	Normal - Tipo:MONI	₺ 833.33
2046	30/04/2022	Normal - Tipo:OEC	₺ 972.22
2047	30/04/2022	Normal - Tipo:OEC	₺ 2,500.00
2048	30/04/2022	Normal - Tipo:OEC	₺ 1,000.00
2049	30/04/2022	Normal - Tipo:OEC	₺ 750.00
2050	30/04/2022	Normal - Tipo:OEC	₺ 4,791.67
2051	30/04/2022	Normal - Tipo:OEC	₺ 833.33
2052	30/04/2022	Normal - Tipo:OEC	₺ 583.33
2053	30/04/2022	Normal - Tipo:OEC	₺ 2,083.34
2054	30/04/2022	Normal - Tipo:OEC	₺ 3,570.00
2055	30/04/2022	Normal - Tipo:OEC	₺ 166.67
2056	30/04/2022	Normal - Tipo:OEC	₺ 4,791.67
2057	30/04/2022	Normal - Tipo:OEC	₺ 2,500.00
2058	30/04/2022	Normal - Tipo:OEC	₺ 1,000.00
2059	30/04/2022	Normal - Tipo:OEC	₺ 1,000.00
2060	30/04/2022	Normal - Tipo:OEC	₺ 1,000.00
2061	30/04/2022	Normal - Tipo:OEC	₺ 1,000.00
2062	30/04/2022	Normal - Tipo:OEC	₺ 833.33
2063	30/04/2022	Normal - Tipo:OEC	₺ 583.33



2064	30/04/2022	Normal - Tipo:OEC	₪ 2,611.11
2065	30/04/2022	Normal - Tipo:OEC	₪ 13,250.00
2066	30/04/2022	Normal - Tipo:OEC	₪ 14,191.75
2067	30/04/2022	Normal - Tipo:OEC	₪ 5,344.17
2068	30/04/2022	Normal - Tipo:OEC	₪ 4,140.00
2069	30/04/2022	Normal - Tipo:OEC	₪ 4,140.00
2070	30/04/2022	Normal - Tipo:OEC	₪ 1,916.67
2071	30/04/2022	Normal - Tipo:OEC	₪ 2,500.00
2072	30/04/2022	Normal - Tipo:OEC	₪ 833.33
2073	30/04/2022	Normal - Tipo:OEC	₪ 2,083.34
2074	30/04/2022	Normal - Tipo:OEC	₪ 462.89
2075	30/04/2022	Normal - Tipo:OEC	₪ 3,333.33
2076	30/04/2022	Normal - Tipo:OEC	₪ 1,666.67
2077	30/04/2022	Normal - Tipo:OEC	₪ 750.00
2078	30/04/2022	Normal - Tipo:OEC	₪ 6,250.00
2079	30/04/2022	Normal - Tipo:OEC	₪ 226,512.57
2080	30/04/2022	Normal - Tipo:OEC	₪ 7,500.00
2081	30/04/2022	Normal - Tipo:OEC	₪ 11,055.56
2082	30/04/2022	Normal - Tipo:OEC	₪ 4,140.00
2083	30/04/2022	Normal - Tipo:OEC	₪ 4,140.00
2084	30/04/2022	Normal - Tipo:OEC	₪ 4,140.00
2085	30/04/2022	Normal - Tipo:OEC	₪ 158.18
2086	30/04/2022	Normal - Tipo:OEC	₪ 158.18
2087	30/04/2022	Normal - Tipo:OEC	₪ 158.18
2088	30/04/2022	Normal - Tipo:OEC	₪ 158.18
2089	30/04/2022	Normal - Tipo:OEC	₪ 295.89
2090	30/04/2022	Normal - Tipo:OEC	₪ 295.89

2091	30/04/2022	Normal - Tipo:OEC	₺ 1,388.89
2092	30/04/2022	Normal - Tipo:OEC	₺ 2,500.00
2093	30/04/2022	Normal - Tipo:OEC	₺ 31,666.67
2094	30/04/2022	Normal - Tipo:OEC	₺ 55,951.04
2095	30/04/2022	Normal - Tipo:OEC	₺ 6,250.00
2096	30/04/2022	Normal - Tipo:OEC	₺ 833.33
2097	30/04/2022	Normal - Tipo:OEC	₺ 3,075.00
2098	30/04/2022	Normal - Tipo:OEC	₺ 8,175.00
2099	30/04/2022	Normal - Tipo:OEC	₺ 2,083.33
2100	30/04/2022	Normal - Tipo:OEC	₺ 833.33
2101	30/04/2022	Normal - Tipo:OEC	₺ 833.33
2102	30/04/2022	Normal - Tipo:OEC	₺ 37,002.77
2103	30/04/2022	Normal - Tipo:OEC	₺ 37,002.77
2104	30/04/2022	Normal - Tipo:OEC	₺ 6,250.00
2105	30/04/2022	Normal - Tipo:OEC	₺ 6,250.00
2106	30/04/2022	Normal - Tipo:INFO	₺ 15,639.80
2107	30/04/2022	Normal - Tipo:INFO	₺ 15,639.80
2108	30/04/2022	Normal - Tipo:INFO	₺ 3,125.00
2109	30/04/2022	Normal - Tipo:INFO	₺ 4,509.70
2110	30/04/2022	Normal - Tipo:INFO	₺ 4,509.70
2111	30/04/2022	Normal - Tipo:INFO	₺ 4,509.70
2112	30/04/2022	Normal - Tipo:INFO	₺ 4,509.70
2113	30/04/2022	Normal - Tipo:INFO	₺ 4,509.70
2114	30/04/2022	Normal - Tipo:INFO	₺ 4,509.70
2115	30/04/2022	Normal - Tipo:INFO	₺ 4,509.70
2116	30/04/2022	Normal - Tipo:INFO	₺ 4,509.70
2117	30/04/2022	Normal - Tipo:INFO	₺ 4,509.70

2118	30/04/2022	Normal - Tipo:INFO	₪ 4,509.70
2119	30/04/2022	Normal - Tipo:INFO	₪ 4,509.70
2120	30/04/2022	Normal - Tipo:INFO	₪ 4,509.70
2121	30/04/2022	Normal - Tipo:IMPR	₪ 1,458.34
2122	30/04/2022	Normal - Tipo:INFO	₪ 7,083.33
2123	30/04/2022	Normal - Tipo:INFO	₪ 6,550.00
2124	30/04/2022	Normal - Tipo:INFO	₪ 9,183.33
2125	30/04/2022	Normal - Tipo:INFO	₪ 9,183.33
2126	30/04/2022	Normal - Tipo:INFO	₪ 14,166.67
2127	30/04/2022	Normal - Tipo:INFO	₪ 14,166.67
2128	30/04/2022	Normal - Tipo:INFO	₪ 14,166.67
2129	30/04/2022	Normal - Tipo:INFO	₪ 16,366.67
2130	30/04/2022	Normal - Tipo:INFO	₪ 5,833.33
2131	30/04/2022	Normal - Tipo:INFO	₪ 533.36
2132	30/04/2022	Normal - Tipo:INFO	₪ 533.36
2133	30/04/2022	Normal - Tipo:INFO	₪ 533.36
2134	30/04/2022	Normal - Tipo:INFO	₪ 1,250.00
2135	30/04/2022	Normal - Tipo:INFO	₪ 1,250.00
2136	30/04/2022	Normal - Tipo:INFO	₪ 2,316.67
2137	30/04/2022	Normal - Tipo:INFO	₪ 583.33
2138	30/04/2022	Normal - Tipo:INFO	₪ 2,500.00
2139	30/04/2022	Normal - Tipo:INFO	₪ 2,500.00
2140	30/04/2022	Normal - Tipo:INFO	₪ 2,500.00
2141	30/04/2022	Normal - Tipo:INFO	₪ 2,500.00
2142	30/04/2022	Normal - Tipo:INFO	₪ 2,500.00
2143	30/04/2022	Normal - Tipo:INFO	₪ 2,500.00
2144	30/04/2022	Normal - Tipo:INFO	₪ 2,500.00

2145	30/04/2022	Normal - Tipo:INFO	₺ 2,500.00
2146	30/04/2022	Normal - Tipo:INFO	₺ 7,200.00
2147	30/04/2022	Normal - Tipo:INFO	₺ 8,333.33
2148	30/04/2022	Normal - Tipo:INFO	₺ 3,418.77
2149	30/04/2022	Normal - Tipo:INFO	₺ 9,482.26
2150	30/04/2022	Normal - Tipo:INFO	₺ 916.67
2151	30/04/2022	Normal - Tipo:INFO	₺ 16,959.16
2152	30/04/2022	Normal - Tipo:INFO	₺ 3,646.89
2153	30/04/2022	Normal - Tipo:INFO	₺ 3,646.89
2154	30/04/2022	Normal - Tipo:INFO	₺ 3,461.38
2155	30/04/2022	Normal - Tipo:INFO	₺ 3,461.38
2156	30/04/2022	Normal - Tipo:INFO	₺ 3,461.38
2157	30/04/2022	Normal - Tipo:INFO	₺ 3,461.38
2158	30/04/2022	Normal - Tipo:INFO	₺ 3,461.38
2159	30/04/2022	Normal - Tipo:INFO	₺ 3,461.38
2160	30/04/2022	Normal - Tipo:INFO	₺ 3,461.38
2161	30/04/2022	Normal - Tipo:INFO	₺ 3,461.38
2162	30/04/2022	Normal - Tipo:INFO	₺ 3,461.38
2163	30/04/2022	Normal - Tipo:INFO	₺ 3,461.38
2164	30/04/2022	Normal - Tipo:INFO	₺ 3,461.38
2165	30/04/2022	Normal - Tipo:INFO	₺ 2,537.43
2166	30/04/2022	Normal - Tipo:INFO	₺ 2,537.43
2167	30/04/2022	Normal - Tipo:INFO	₺ 2,537.43
2168	30/04/2022	Normal - Tipo:INFO	₺ 2,334.68
2169	30/04/2022	Normal - Tipo:INFO	₺ 2,334.68
2170	30/04/2022	Normal - Tipo:INFO	₺ 2,334.68
2171	30/04/2022	Normal - Tipo:INFO	₺ 2,334.68

2172	30/04/2022	Normal - Tipo:INFO	€ 2,334.68
2173	30/04/2022	Normal - Tipo:INFO	€ 2,334.68
2174	30/04/2022	Normal - Tipo:INFO	€ 2,334.68
2175	30/04/2022	Normal - Tipo:INFO	€ 2,334.68
2176	30/04/2022	Normal - Tipo:INFO	€ 2,334.68
2177	30/04/2022	Normal - Tipo:INFO	€ 2,334.68
2178	30/04/2022	Normal - Tipo:INFO	€ 6,823.13
2179	30/04/2022	Normal - Tipo:INFO	€ 6,823.13
2180	30/04/2022	Normal - Tipo:INFO	€ 6,823.13
2181	30/04/2022	Normal - Tipo:INFO	€ 6,823.13
2182	30/04/2022	Normal - Tipo:INFO	€ 6,823.13
2183	30/04/2022	Normal - Tipo:INFO	€ 6,823.13
2184	30/04/2022	Normal - Tipo:INFO	€ 6,823.13
2185	30/04/2022	Normal - Tipo:INFO	€ 6,653.34
2186	30/04/2022	Normal - Tipo:INFO	€ 6,653.34
2187	30/04/2022	Normal - Tipo:INFO	€ 6,653.34
2188	30/04/2022	Normal - Tipo:INFO	€ 6,653.34
2189	30/04/2022	Normal - Tipo:INFO	€ 6,653.34
2190	30/04/2022	Normal - Tipo:INFO	€ 8,183.33
2191	30/04/2022	Normal - Tipo:INFO	€ 7,083.33
2192	30/04/2022	Normal - Tipo:INFO	€ 6,550.00
2193	30/04/2022	Normal - Tipo:INFO	€ 6,550.00
2194	30/04/2022	Normal - Tipo:INFO	€ 7,083.33
2195	30/04/2022	Normal - Tipo:IMPR	€ 1,458.34
2196	30/04/2022	Normal - Tipo:IMPR	€ 2,916.66
2197	30/04/2022	Normal - Tipo:IMPR	€ 2,916.66
2198	30/04/2022	Normal - Tipo:IMPR	€ 2,916.66

2199	30/04/2022	Normal - Tipo:IMPR	₺ 2,916.66
2200	30/04/2022	Normal - Tipo:IMPR	₺ 2,916.66
2201	30/04/2022	Normal - Tipo:IMPR	₺ 2,916.66
2202	30/04/2022	Normal - Tipo:IMPR	₺ 2,916.66
2203	30/04/2022	Normal - Tipo:IMPR	₺ 2,916.66
2204	30/04/2022	Normal - Tipo:IMPR	₺ 2,916.66
2205	30/04/2022	Normal - Tipo:IMPR	₺ 7,500.00
2206	30/04/2022	Normal - Tipo:IMPR	₺ 16,666.66
2207	30/04/2022	Normal - Tipo:IMPR	₺ 16,666.66
2208	30/04/2022	Normal - Tipo:IMPR	₺ 4,488.05
2209	30/04/2022	Normal - Tipo:IMPR	₺ 5,416.67
2210	30/04/2022	Normal - Tipo:IMPR	₺ 2,437.50
2211	30/04/2022	Normal - Tipo:IMPR	₺ 4,166.67
2212	30/04/2022	Normal - Tipo:IMPR	₺ 4,611.61
2213	30/04/2022	Normal - Tipo:INFO	₺ 1,250.00
2214	30/04/2022	Normal - Tipo:INFO	₺ 1,250.00
2215	30/04/2022	Normal - Tipo:INFO	₺ 1,458.34
2216	30/04/2022	Normal - Tipo:INFO	₺ 916.67
2217	30/04/2022	Normal - Tipo:INFO	₺ 1,250.00
2218	30/04/2022	Normal - Tipo:INFO	₺ 1,458.33
2219	30/04/2022	Normal - Tipo:INFO	₺ 4,166.67
2220	30/04/2022	Normal - Tipo:INFO	₺ 5,833.33
2221	30/04/2022	Normal - Tipo:INFO	₺ 5,833.33
2222	30/04/2022	Normal - Tipo:INFO	₺ 916.67
2223	30/04/2022	Normal - Tipo:INFO	₺ 916.67
2224	30/04/2022	Normal - Tipo:INFO	₺ 923.97
2225	30/04/2022	Normal - Tipo:INFO	₺ 5,833.33

2226	30/04/2022	Normal - Tipo:INFO	₺ 2,500.00
2227	30/04/2022	Normal - Tipo:INFO	₺ 2,500.00
2228	30/04/2022	Normal - Tipo:INFO	₺ 5,833.33
2229	30/04/2022	Normal - Tipo:INFO	₺ 2,500.00
2230	30/04/2022	Normal - Tipo:INFO	₺ 5,833.33
2231	30/04/2022	Normal - Tipo:INFO	₺ 4,166.67
2232	30/04/2022	Normal - Tipo:INFO	₺ 5,833.33
2233	30/04/2022	Normal - Tipo:INFO	₺ 4,166.67
2234	30/04/2022	Normal - Tipo:INFO	₺ 1,250.00
2235	30/04/2022	Normal - Tipo:INFO	₺ 1,250.00
2236	30/04/2022	Normal - Tipo:INFO	₺ 6,250.00
2237	30/04/2022	Normal - Tipo:INFO	₺ 3,125.00
2238	30/04/2022	Normal - Tipo:INFO	₺ 583.33
2239	30/04/2022	Normal - Tipo:INFO	₺ 1,458.33
2240	30/04/2022	Normal - Tipo:INFO	₺ 583.33
2241	30/04/2022	Normal - Tipo:INFO	₺ 583.33
2242	30/04/2022	Normal - Tipo:INFO	₺ 583.33
2243	30/04/2022	Normal - Tipo:INFO	₺ 4,166.67
2244	30/04/2022	Normal - Tipo:INFO	₺ 4,166.67
2245	30/04/2022	Normal - Tipo:INFO	₺ 5,833.33
2246	30/04/2022	Normal - Tipo:INFO	₺ 5,833.33
2247	30/04/2022	Normal - Tipo:INFO	₺ 3,541.67
2248	30/04/2022	Normal - Tipo:INFO	₺ 5,833.33
2249	30/04/2022	Normal - Tipo:INFO	₺ 5,833.33
2250	30/04/2022	Normal - Tipo:INFO	₺ 6,250.00
2251	30/04/2022	Normal - Tipo:INFO	₺ 2,500.00
2252	30/04/2022	Normal - Tipo:INFO	₺ 6,250.00

2253	30/04/2022	Normal - Tipo:INFO	₺ 2,500.00
2254	30/04/2022	Normal - Tipo:INFO	₺ 2,500.00
2255	30/04/2022	Normal - Tipo:INFO	₺ 6,250.00
2256	30/04/2022	Normal - Tipo:INFO	₺ 2,500.00
2257	30/04/2022	Normal - Tipo:INFO	₺ 2,500.00
2258	30/04/2022	Normal - Tipo:INFO	₺ 2,500.00
2259	30/04/2022	Normal - Tipo:INFO	₺ 2,500.00
2260	30/04/2022	Normal - Tipo:INFO	₺ 2,500.00
2261	30/04/2022	Normal - Tipo:INFO	₺ 2,500.00
2262	30/04/2022	Normal - Tipo:INFO	₺ 5,833.33
2263	30/04/2022	Normal - Tipo:INFO	₺ 16,641.66
2264	30/04/2022	Normal - Tipo:INFO	₺ 16,641.66
2265	30/04/2022	Normal - Tipo:INFO	₺ 16,641.66
2266	30/04/2022	Normal - Tipo:INFO	₺ 16,641.66
2267	30/04/2022	Normal - Tipo:INFO	₺ 10,400.00
2268	30/04/2022	Normal - Tipo:INFO	₺ 10,502.77
2269	30/04/2022	Normal - Tipo:INFO	₺ 10,502.77
2270	30/04/2022	Normal - Tipo:INFO	₺ 10,502.77
2271	30/04/2022	Normal - Tipo:INFO	₺ 13,819.44
2272	30/04/2022	Normal - Tipo:INFO	₺ 13,819.44
2273	30/04/2022	Normal - Tipo:INFO	₺ 51,855.55
2274	30/04/2022	Normal - Tipo:INFO	₺ 48,605.55
2275	30/04/2022	Normal - Tipo:INFO	₺ 16,583.33
2276	30/04/2022	Normal - Tipo:INFO	₺ 16,583.34
2277	30/04/2022	Normal - Tipo:INFO	₺ 7,166.67
2278	30/04/2022	Normal - Tipo:INFO	₺ 16,583.33
2279	30/04/2022	Normal - Tipo:INFO	₺ 16,583.33



2280	30/04/2022	Normal - Tipo:INFO	₪ 11,650.00
2281	30/04/2022	Normal - Tipo:INFO	₪ 11,650.00
2282	30/04/2022	Normal - Tipo:INFO	₪ 11,650.00
2283	30/04/2022	Normal - Tipo:INFO	₪ 11,650.00
2284	30/04/2022	Normal - Tipo:INFO	₪ 11,650.00
2285	30/04/2022	Normal - Tipo:INFO	₪ 36,916.66
2286	30/04/2022	Normal - Tipo:INFO	₪ 36,916.66
2287	30/04/2022	Normal - Tipo:INFO	₪ 48,416.66
2288	30/04/2022	Normal - Tipo:INFO	₪ 7,200.00
2289	30/04/2022	Normal - Tipo:INFO	₪ 7,200.00
2290	30/04/2022	Normal - Tipo:INFO	₪ 7,200.00
2291	30/04/2022	Normal - Tipo:INFO	₪ 7,200.00
2292	30/04/2022	Normal - Tipo:INFO	₪ 7,200.00
2293	30/04/2022	Normal - Tipo:INFO	₪ 7,200.00
2294	30/04/2022	Normal - Tipo:INFO	₪ 7,200.00
2295	30/04/2022	Normal - Tipo:INFO	₪ 7,200.00
2296	30/04/2022	Normal - Tipo:INFO	₪ 7,200.00
2297	30/04/2022	Normal - Tipo:INFO	₪ 7,200.00
2298	30/04/2022	Normal - Tipo:INFO	₪ 7,200.00
2299	30/04/2022	Normal - Tipo:INFO	₪ 7,200.00
2300	30/04/2022	Normal - Tipo:EIM	₪ 690.29
2301	30/04/2022	Normal - Tipo:EIM	₪ 291.33
2302	30/04/2022	Normal - Tipo:EIM	₪ 291.33
2303	30/04/2022	Normal - Tipo:EIM	₪ 291.33
2304	30/04/2022	Normal - Tipo:EIM	₪ 291.33
2305	30/04/2022	Normal - Tipo:EQIN	₪ 49,166.67
2306	30/04/2022	Normal - Tipo:EQIN	₪ 41,666.67

2307	30/04/2022	Normal - Tipo:EQIN	€ 2,500.00
2308	30/04/2022	Normal - Tipo:EQIN	€ 20,833.34
2309	30/04/2022	Normal - Tipo:EIM	€ 690.29
2310	30/04/2022	Normal - Tipo:EIM	€ 690.29
2311	30/04/2022	Normal - Tipo:EIM	€ 690.29
2312	30/04/2022	Normal - Tipo:EIM	€ 690.29
2313	30/04/2022	Normal - Tipo:EIM	€ 690.29
2314	30/04/2022	Normal - Tipo:EIM	€ 690.29
2315	30/04/2022	Normal - Tipo:EIM	€ 690.29
2316	30/04/2022	Normal - Tipo:EIM	€ 690.29
2317	30/04/2022	Normal - Tipo:EIM	€ 690.29
2318	30/04/2022	Normal - Tipo:EIM	€ 3,213.42
2319	30/04/2022	Normal - Tipo:EIM	€ 3,213.42
2320	30/04/2022	Normal - Tipo:EIM	€ 3,213.42
2321	30/04/2022	Normal - Tipo:EIM	€ 3,213.42
2322	30/04/2022	Normal - Tipo:EIM	€ 3,213.42
2323	30/04/2022	Normal - Tipo:EIM	€ 333.00
2324	30/04/2022	Normal - Tipo:EIM	€ 333.00
2325	30/04/2022	Normal - Tipo:EIM	€ 333.00
2326	30/04/2022	Normal - Tipo:EIM	€ 333.00
2327	30/04/2022	Normal - Tipo:EIM	€ 333.00
2328	30/04/2022	Normal - Tipo:EIM	€ 333.00
2329	30/04/2022	Normal - Tipo:EIM	€ 333.00
2330	30/04/2022	Normal - Tipo:EIM	€ 333.00
2331	30/04/2022	Normal - Tipo:EIM	€ 750.00
2332	30/04/2022	Normal - Tipo:EIM	€ 1,875.00
2333	30/04/2022	Normal - Tipo:EIM	€ 13,066.67

2334	30/04/2022	Normal - Tipo:EIM	€ 13,066.67
2335	30/04/2022	Normal - Tipo:EIM	€ 13,066.67
2336	30/04/2022	Normal - Tipo:EIM	€ 3,111.11
2337	30/04/2022	Normal - Tipo:PCQL	€ 13,333.34
2338	30/04/2022	Normal - Tipo:PCQL	€ 7,666.66
2339	30/04/2022	Normal - Tipo:PCQL	€ 7,250.00
2340	30/04/2022	Normal - Tipo:PCQL	€ 17,000.00
2341	30/04/2022	Normal - Tipo:PCQL	€ 6,166.66
2342	30/04/2022	Normal - Tipo:PCQL	€ 8,666.66
2343	30/04/2022	Normal - Tipo:PCQL	€ 5,333.34
2344	30/04/2022	Normal - Tipo:PCQL	€ 5,333.34
2345	30/04/2022	Normal - Tipo:PCQL	€ 8,500.00
2346	30/04/2022	Normal - Tipo:PCV	€ 4,397.50
2347	30/04/2022	Normal - Tipo:PCV	€ 4,397.50
2348	30/04/2022	Normal - Tipo:PCV	€ 2,590.42
2349	30/04/2022	Normal - Tipo:PCV	€ 2,872.50
2350	30/04/2022	Normal - Tipo:PCV	€ 2,622.50
2351	30/04/2022	Normal - Tipo:PCV	€ 2,622.50
2352	30/04/2022	Normal - Tipo:PCV	€ 2,872.50
2353	30/04/2022	Normal - Tipo:PCV	€ 3,147.50
2354	30/04/2022	Normal - Tipo:PCV	€ 1,522.50
2355	30/04/2022	Normal - Tipo:PCV	€ 1,522.50
2356	30/04/2022	Normal - Tipo:PCV	€ 1,522.50
2357	30/04/2022	Normal - Tipo:PCV	€ 2,590.42
2358	30/04/2022	Normal - Tipo:PCV	€ 4,439.17
2359	30/04/2022	Normal - Tipo:PCV	€ 6,745.92
2360	30/04/2022	Normal - Tipo:PCV	€ 1,996.44

2361	30/04/2022	Normal - Tipo:PCL	8,500.00
2362	30/04/2022	Normal - Tipo:PCL	6,166.66
2363	30/04/2022	Normal - Tipo:PCL	7,666.66
2364	30/04/2022	Normal - Tipo:PCL	17,000.00
2365	30/04/2022	Normal - Tipo:PCL	7,250.00
2366	30/04/2022	Normal - Tipo:PCL	20,833.34
2367	30/04/2022	Normal - Tipo:PCL	8,666.66
2368	30/04/2022	Normal - Tipo:PCL	5,833.34
2369	30/04/2022	Normal - Tipo:PCL	18,750.00
2370	30/04/2022	Normal - Tipo:PCL	5,333.34
2371	30/04/2022	Normal - Tipo:PCL	5,333.34
2372	30/04/2022	Normal - Tipo:PCQL	4,166.66
2373	30/04/2022	Normal - Tipo:PCQL	4,166.66
2374	30/04/2022	Normal - Tipo:MOB2	416.67
2375	30/04/2022	Normal - Tipo:MOB2	416.67
2376	30/04/2022	Normal - Tipo:MOB2	416.67
2377	30/04/2022	Normal - Tipo:MOB2	416.67
2378	30/04/2022	Normal - Tipo:MOB2	416.67
2379	30/04/2022	Normal - Tipo:MOB2	416.67
2380	30/04/2022	Normal - Tipo:MOB2	416.67
2381	30/04/2022	Normal - Tipo:MOB2	416.67
2382	30/04/2022	Normal - Tipo:MOB2	416.67
2383	30/04/2022	Normal - Tipo:MOB2	416.67
2384	30/04/2022	Normal - Tipo:MOB2	416.67
2385	30/04/2022	Normal - Tipo:MOB2	416.67
2386	30/04/2022	Normal - Tipo:MOB2	416.67
2387	30/04/2022	Normal - Tipo:MOB2	416.67

2388	30/04/2022	Normal - Tipo:MOB2	€ 416.67
2389	30/04/2022	Normal - Tipo:MOB2	€ 416.67
2390	30/04/2022	Normal - Tipo:MOB2	€ 416.67
2391	30/04/2022	Normal - Tipo:MOB2	€ 416.67
2392	30/04/2022	Normal - Tipo:MOB2	€ 416.67
2393	30/04/2022	Normal - Tipo:MOB2	€ 416.67
2394	30/04/2022	Normal - Tipo:MOB2	€ 416.67
2395	30/04/2022	Normal - Tipo:MOB2	€ 416.67
2396	30/04/2022	Normal - Tipo:MOB2	€ 416.67
2397	30/04/2022	Normal - Tipo:MOB2	€ 416.67
2398	30/04/2022	Normal - Tipo:MOB2	€ 416.67
2399	30/04/2022	Normal - Tipo:MOB2	€ 416.67
2400	30/04/2022	Normal - Tipo:MOB2	€ 416.67
2401	30/04/2022	Normal - Tipo:MOB2	€ 400.53
2402	30/04/2022	Normal - Tipo:MOB2	€ 400.53
2403	30/04/2022	Normal - Tipo:MOB2	€ 400.53
2404	30/04/2022	Normal - Tipo:MOB2	€ 400.53
2405	30/04/2022	Normal - Tipo:MOB2	€ 400.53
2406	30/04/2022	Normal - Tipo:MOB2	€ 400.53
2407	30/04/2022	Normal - Tipo:MOB2	€ 400.53
2408	30/04/2022	Normal - Tipo:MOB2	€ 400.53
2409	30/04/2022	Normal - Tipo:MOB2	€ 400.53
2410	30/04/2022	Normal - Tipo:MOB2	€ 400.53
2411	30/04/2022	Normal - Tipo:MOB2	€ 400.53
2412	30/04/2022	Normal - Tipo:MOB2	€ 400.53
2413	30/04/2022	Normal - Tipo:MOB2	€ 400.53
2414	30/04/2022	Normal - Tipo:MOB2	€ 400.53

2415	30/04/2022	Normal - Tipo:MOB2	€ 400.53
2416	30/04/2022	Normal - Tipo:MOB2	€ 416.67
2417	30/04/2022	Normal - Tipo:MOB2	€ 400.53
2418	30/04/2022	Normal - Tipo:MOB2	€ 400.53
2419	30/04/2022	Normal - Tipo:MOB2	€ 400.53
2420	30/04/2022	Normal - Tipo:MOB2	€ 400.53
2421	30/04/2022	Normal - Tipo:MOB2	€ 400.53
2422	30/04/2022	Normal - Tipo:MOB2	€ 400.53
2423	30/04/2022	Normal - Tipo:MOB2	€ 400.53
2424	30/04/2022	Normal - Tipo:MOB2	€ 416.67
2425	30/04/2022	Normal - Tipo:MOB2	€ 416.67
2426	30/04/2022	Normal - Tipo:MOB2	€ 416.67
2427	30/04/2022	Normal - Tipo:MOB2	€ 416.67
2428	30/04/2022	Normal - Tipo:MOB2	€ 416.67
2429	30/04/2022	Normal - Tipo:MOB2	€ 416.67
2430	30/04/2022	Normal - Tipo:MOB2	€ 416.67
2431	30/04/2022	Normal - Tipo:MOB2	€ 416.67
2432	30/04/2022	Normal - Tipo:MOB2	€ 416.67
2433	30/04/2022	Normal - Tipo:MOB2	€ 416.67
2434	30/04/2022	Normal - Tipo:MOB2	€ 416.67
2435	30/04/2022	Normal - Tipo:MOB2	€ 416.67
2436	30/04/2022	Normal - Tipo:MOB2	€ 416.67
2437	30/04/2022	Normal - Tipo:MOB2	€ 416.67
2438	30/04/2022	Normal - Tipo:MOB2	€ 416.67
2439	30/04/2022	Normal - Tipo:MOB2	€ 416.67
2440	30/04/2022	Normal - Tipo:MOB2	€ 416.67
2441	30/04/2022	Normal - Tipo:MOB2	€ 416.67

2442	30/04/2022	Normal - Tipo:MOB2	€ 416.67
2443	30/04/2022	Normal - Tipo:MOB2	€ 416.67
2444	30/04/2022	Normal - Tipo:MOB2	€ 416.67
2445	30/04/2022	Normal - Tipo:MOB2	€ 416.67
2446	30/04/2022	Normal - Tipo:MOB2	€ 416.67
2447	30/04/2022	Normal - Tipo:MOB2	€ 416.67
2448	30/04/2022	Normal - Tipo:MOB2	€ 416.67
2449	30/04/2022	Normal - Tipo:MOB2	€ 416.67
2450	30/04/2022	Normal - Tipo:MOB2	€ 416.67
2451	30/04/2022	Normal - Tipo:MOB2	€ 416.67
2452	30/04/2022	Normal - Tipo:MOB2	€ 416.67
2453	30/04/2022	Normal - Tipo:MOB2	€ 416.67
2454	30/04/2022	Normal - Tipo:MOB2	€ 416.67
2455	30/04/2022	Normal - Tipo:MOB2	€ 416.67
2456	30/04/2022	Normal - Tipo:MOB2	€ 416.67
2457	30/04/2022	Normal - Tipo:MOB2	€ 416.67
2458	30/04/2022	Normal - Tipo:MOB2	€ 416.67
2459	30/04/2022	Normal - Tipo:MOB2	€ 416.67
2460	30/04/2022	Normal - Tipo:MOB2	€ 416.67
2461	30/04/2022	Normal - Tipo:MOB2	€ 416.67
2462	30/04/2022	Normal - Tipo:MOB2	€ 416.67
2463	30/04/2022	Normal - Tipo:MOB2	€ 416.67
2464	30/04/2022	Normal - Tipo:MOB2	€ 416.67
2465	30/04/2022	Normal - Tipo:MOB2	€ 416.67
2466	30/04/2022	Normal - Tipo:MOB2	€ 416.67
2467	30/04/2022	Normal - Tipo:MOB2	€ 416.67
2468	30/04/2022	Normal - Tipo:MOB2	€ 416.67

2469	30/04/2022	Normal - Tipo:MOB2	₪ 416.67
2470	30/04/2022	Normal - Tipo:MOB2	₪ 416.67
2471	30/04/2022	Normal - Tipo:MOB2	₪ 416.67
2472	30/04/2022	Normal - Tipo:MOB2	₪ 416.67
2473	30/04/2022	Normal - Tipo:MOB2	₪ 416.67
2474	30/04/2022	Normal - Tipo:MOB2	₪ 416.67
2475	30/04/2022	Normal - Tipo:MOB2	₪ 416.67
2476	30/04/2022	Normal - Tipo:MOB2	₪ 416.67
2477	30/04/2022	Normal - Tipo:MOB2	₪ 416.67
2478	30/04/2022	Normal - Tipo:MOB2	₪ 416.67
2479	30/04/2022	Normal - Tipo:MOB2	₪ 1,000.00
2480	30/04/2022	Normal - Tipo:MOB2	₪ 133.51
2481	30/04/2022	Normal - Tipo:MOB2	₪ 416.67
2482	30/04/2022	Normal - Tipo:MOB2	₪ 416.67
2483	30/04/2022	Normal - Tipo:MOB2	₪ 416.67
2484	30/04/2022	Normal - Tipo:MOB2	₪ 416.67
2485	30/04/2022	Normal - Tipo:MOB2	₪ 416.67
2486	30/04/2022	Normal - Tipo:MOB2	₪ 416.67
2487	30/04/2022	Normal - Tipo:MOB2	₪ 416.67
2488	30/04/2022	Normal - Tipo:MOB2	₪ 416.67
2489	30/04/2022	Normal - Tipo:MOB2	₪ 583.33
2490	30/04/2022	Normal - Tipo:MOB2	₪ 500.00
2491	30/04/2022	Normal - Tipo:MOB2	₪ 500.00
2492	30/04/2022	Normal - Tipo:MOB2	₪ 500.00
2493	30/04/2022	Normal - Tipo:MOB2	₪ 1,000.00
2494	30/04/2022	Normal - Tipo:MOB2	₪ 500.00
2495	30/04/2022	Normal - Tipo:MOB2	₪ 500.00



2496	30/04/2022	Normal - Tipo:MOB2	₪ 500.00
2497	30/04/2022	Normal - Tipo:MOB2	₪ 500.00
2498	30/04/2022	Normal - Tipo:MOB2	₪ 1,250.00
2499	30/04/2022	Normal - Tipo:MOB2	₪ 1,250.00
2500	30/04/2022	Normal - Tipo:MOB2	₪ 1,250.00
2501	30/04/2022	Normal - Tipo:MOB2	₪ 1,250.00
2502	30/04/2022	Normal - Tipo:MOB2	₪ 1,250.00
2503	30/04/2022	Normal - Tipo:MOB2	₪ 1,250.00
2504	30/04/2022	Normal - Tipo:MOB2	₪ 1,250.00
2505	30/04/2022	Normal - Tipo:MOB2	₪ 1,250.00
2506	30/04/2022	Normal - Tipo:MOB2	₪ 1,250.00
2507	30/04/2022	Normal - Tipo:MOB2	₪ 416.67
2508	30/04/2022	Normal - Tipo:MOB2	₪ 1,250.00
2509	30/04/2022	Normal - Tipo:MOB2	₪ 833.33
2510	30/04/2022	Normal - Tipo:MOB2	₪ 416.67
2511	30/04/2022	Normal - Tipo:MOB2	₪ 416.67
2512	30/04/2022	Normal - Tipo:MOB2	₪ 416.67
2513	30/04/2022	Normal - Tipo:MOB2	₪ 416.67
2514	30/04/2022	Normal - Tipo:MOB2	₪ 416.67
2515	30/04/2022	Normal - Tipo:MOB2	₪ 416.67
2516	30/04/2022	Normal - Tipo:MOB2	₪ 416.67
2517	30/04/2022	Normal - Tipo:MOB2	₪ 416.67
2518	30/04/2022	Normal - Tipo:MOB2	₪ 416.67
2519	30/04/2022	Normal - Tipo:MOB2	₪ 416.67
2520	30/04/2022	Normal - Tipo:MOB2	₪ 416.67
2521	30/04/2022	Normal - Tipo:MOB2	₪ 416.67
2522	30/04/2022	Normal - Tipo:MOB2	₪ 416.67

2523	30/04/2022	Normal - Tipo:MOB2	₪ 416.67
2524	30/04/2022	Normal - Tipo:MOB2	₪ 416.67
2525	30/04/2022	Normal - Tipo:MOB2	₪ 416.67
2526	30/04/2022	Normal - Tipo:MOB2	₪ 416.67
2527	30/04/2022	Normal - Tipo:MOB2	₪ 916.67
2528	30/04/2022	Normal - Tipo:MOB2	₪ 416.67
2529	30/04/2022	Normal - Tipo:MOB2	₪ 416.67
2530	30/04/2022	Normal - Tipo:MOB2	₪ 416.67
2531	30/04/2022	Normal - Tipo:MOB2	₪ 416.67
2532	30/04/2022	Normal - Tipo:MOB2	₪ 416.67
2533	30/04/2022	Normal - Tipo:MOB2	₪ 416.67
2534	30/04/2022	Normal - Tipo:MOB2	₪ 416.67
2535	30/04/2022	Normal - Tipo:MOB2	₪ 416.67
2536	30/04/2022	Normal - Tipo:MOB2	₪ 416.67
2537	30/04/2022	Normal - Tipo:MOB2	₪ 416.67
2538	30/04/2022	Normal - Tipo:MOB2	₪ 416.67
2539	30/04/2022	Normal - Tipo:MOB2	₪ 416.67
2540	30/04/2022	Normal - Tipo:MOB2	₪ 416.67
2541	30/04/2022	Normal - Tipo:MOB2	₪ 416.67
2542	30/04/2022	Normal - Tipo:MOB2	₪ 2,500.00
2543	30/04/2022	Normal - Tipo:MOB2	₪ 2,500.00
2544	30/04/2022	Normal - Tipo:MOB2	₪ 2,500.00
2545	30/04/2022	Normal - Tipo:MOB2	₪ 2,500.00
2546	30/04/2022	Normal - Tipo:MOB2	₪ 2,500.00
2547	30/04/2022	Normal - Tipo:MOB2	₪ 2,500.00
2548	30/04/2022	Normal - Tipo:MOB2	₪ 2,500.00
2549	30/04/2022	Normal - Tipo:MOB2	₪ 2,500.00

2550	30/04/2022	Normal - Tipo:MOB2	₪ 2,500.00
2551	30/04/2022	Normal - Tipo:MOB2	₪ 2,500.00
2552	30/04/2022	Normal - Tipo:MOB2	₪ 2,500.00
2553	30/04/2022	Normal - Tipo:MOB2	₪ 2,500.00
2554	30/04/2022	Normal - Tipo:MOB2	₪ 5,833.33
2555	30/04/2022	Normal - Tipo:MOB2	₪ 5,833.33
2556	30/04/2022	Normal - Tipo:MOB2	₪ 500.00
2557	30/04/2022	Normal - Tipo:MOB2	₪ 83.33
2558	30/04/2022	Normal - Tipo:MOB2	₪ 83.33
2559	30/04/2022	Normal - Tipo:MOB2	₪ 83.33
2560	30/04/2022	Normal - Tipo:MOB2	₪ 83.33
2561	30/04/2022	Normal - Tipo:MOB2	₪ 83.33
2562	30/04/2022	Normal - Tipo:MOB2	₪ 83.33
2563	30/04/2022	Normal - Tipo:MOB2	₪ 83.33
2564	30/04/2022	Normal - Tipo:MOB2	₪ 83.33
2565	30/04/2022	Normal - Tipo:MOB2	₪ 2,500.00
2566	30/04/2022	Normal - Tipo:MOB2	₪ 666.67
2567	30/04/2022	Normal - Tipo:MOB2	₪ 666.67
2568	30/04/2022	Normal - Tipo:MOB2	₪ 666.67
2569	30/04/2022	Normal - Tipo:MOB2	₪ 666.67
2570	30/04/2022	Normal - Tipo:MOB2	₪ 666.67
2571	30/04/2022	Normal - Tipo:MOB2	₪ 416.67
2572	30/04/2022	Normal - Tipo:MOB2	₪ 1,333.33
2573	30/04/2022	Normal - Tipo:MOB2	₪ 3,333.34
2574	30/04/2022	Normal - Tipo:MOB2	₪ 6,250.00
2575	30/04/2022	Normal - Tipo:MOB2	₪ 6,250.00
2576	30/04/2022	Normal - Tipo:MOB2	₪ 6,250.00

2577	30/04/2022	Normal - Tipo:MOB2	₪ 6,250.00
2578	30/04/2022	Normal - Tipo:MOB2	₪ 500.00
2579	30/04/2022	Normal - Tipo:MOB2	₪ 750.00
2580	30/04/2022	Normal - Tipo:MOB2	₪ 333.33
2581	30/04/2022	Normal - Tipo:MOB2	₪ 583.33
2582	30/04/2022	Normal - Tipo:MOB2	₪ 83.33
2583	30/04/2022	Normal - Tipo:MOB2	₪ 400.53
2584	30/04/2022	Normal - Tipo:MOB2	₪ 750.00
2585	30/04/2022	Normal - Tipo:MOB2	₪ 2,500.00
2586	30/04/2022	Normal - Tipo:MOB2	₪ 2,500.00
2587	30/04/2022	Normal - Tipo:MOB2	₪ 2,500.00
2588	30/04/2022	Normal - Tipo:MOB2	₪ 1,000.00
2589	30/04/2022	Normal - Tipo:MOB2	₪ 1,000.00
2590	30/04/2022	Normal - Tipo:MOB2	₪ 1,000.00
2591	30/04/2022	Normal - Tipo:MOB2	₪ 1,000.00
2592	30/04/2022	Normal - Tipo:MOB2	₪ 1,000.00
2593	30/04/2022	Normal - Tipo:MOB2	₪ 1,000.00
2594	30/04/2022	Normal - Tipo:MOB2	₪ 1,000.00
2595	30/04/2022	Normal - Tipo:MOB2	₪ 1,000.00
2596	30/04/2022	Normal - Tipo:MOB2	₪ 1,000.00
2597	30/04/2022	Normal - Tipo:MOB2	₪ 1,000.00
2598	30/04/2022	Normal - Tipo:MOB2	₪ 1,000.00
2599	30/04/2022	Normal - Tipo:MOB2	₪ 1,000.00
2600	30/04/2022	Normal - Tipo:MOB2	₪ 1,000.00
2601	30/04/2022	Normal - Tipo:MOB2	₪ 1,000.00
2602	30/04/2022	Normal - Tipo:MOB2	₪ 1,000.00
2603	30/04/2022	Normal - Tipo:MOB2	₪ 1,000.00

2604	30/04/2022	Normal - Tipo:MOB2	₪ 1,000.00
2605	30/04/2022	Normal - Tipo:MOB2	₪ 1,000.00
2606	30/04/2022	Normal - Tipo:MOB2	₪ 1,000.00
2607	30/04/2022	Normal - Tipo:MOB2	₪ 1,000.00
2608	30/04/2022	Normal - Tipo:MOB2	₪ 1,000.00
2609	30/04/2022	Normal - Tipo:MOB2	₪ 750.00
2610	30/04/2022	Normal - Tipo:MOB2	₪ 750.00
2611	30/04/2022	Normal - Tipo:MOB2	₪ 750.00
2612	30/04/2022	Normal - Tipo:MOB2	₪ 750.00
2613	30/04/2022	Normal - Tipo:MOB2	₪ 750.00
2614	30/04/2022	Normal - Tipo:MOB2	₪ 750.00
2615	30/04/2022	Normal - Tipo:MOB2	₪ 750.00
2616	30/04/2022	Normal - Tipo:MOB2	₪ 750.00
2617	30/04/2022	Normal - Tipo:MOB2	₪ 750.00
2618	30/04/2022	Normal - Tipo:MOB2	₪ 750.00
2619	30/04/2022	Normal - Tipo:MOB2	₪ 750.00
2620	30/04/2022	Normal - Tipo:MOB2	₪ 750.00
2621	30/04/2022	Normal - Tipo:MOB2	₪ 750.00
2622	30/04/2022	Normal - Tipo:MOB2	₪ 1,666.67
2623	30/04/2022	Normal - Tipo:MOB2	₪ 1,666.67
2624	30/04/2022	Normal - Tipo:MOB2	₪ 1,666.67
2625	30/04/2022	Normal - Tipo:MOB2	₪ 1,666.67
2626	30/04/2022	Normal - Tipo:MOB2	₪ 1,666.67
2627	30/04/2022	Normal - Tipo:MOB2	₪ 1,666.67
2628	30/04/2022	Normal - Tipo:MOB2	₪ 2,000.00
2629	30/04/2022	Normal - Tipo:MOB2	₪ 1,666.67
2630	30/04/2022	Normal - Tipo:MOB2	₪ 1,666.67

2631	30/04/2022	Normal - Tipo:MOB2	€ 1,666.67
2632	30/04/2022	Normal - Tipo:MOB2	€ 1,666.67
2633	30/04/2022	Normal - Tipo:MOB2	€ 1,666.67
2634	30/04/2022	Normal - Tipo:MOB2	€ 750.00
2635	30/04/2022	Normal - Tipo:MOB2	€ 750.00
2636	30/04/2022	Normal - Tipo:MOB2	€ 759.42
2637	30/04/2022	Normal - Tipo:MOB2	€ 1,333.33
2638	30/04/2022	Normal - Tipo:MOB2	€ 48,033.18
2639	30/04/2022	Normal - Tipo:MOB2	€ 3,976.66
2640	30/04/2022	Normal - Tipo:MOB2	€ 1,048.69
2641	30/04/2022	Normal - Tipo:MOB2	€ 716.76
2642	30/04/2022	Normal - Tipo:MOB2	€ 671.71
2643	30/04/2022	Normal - Tipo:MOB2	€ 9,638.64
2644	30/04/2022	Normal - Tipo:MOB2	€ 2,730.83
2645	30/04/2022	Normal - Tipo:MOB2	€ 2,730.83
2646	30/04/2022	Normal - Tipo:MOB2	€ 738.94
2647	30/04/2022	Normal - Tipo:MOB2	€ 721.24
2648	30/04/2022	Normal - Tipo:MOB2	€ 21,921.83
2649	30/04/2022	Normal - Tipo:MOB2	€ 12,138.64
2650	30/04/2022	Normal - Tipo:MOB2	€ 915.19
2651	30/04/2022	Normal - Tipo:MOB2	€ 915.19
2652	30/04/2022	Normal - Tipo:MOB2	€ 13,352.51
2653	30/04/2022	Normal - Tipo:MOB2	€ 2,000.00
2654	30/04/2022	Normal - Tipo:MOB2	€ 500.00
2655	30/04/2022	Normal - Tipo:MOB2	€ 500.00
2656	30/04/2022	Normal - Tipo:MOB2	€ 500.00
2657	30/04/2022	Normal - Tipo:MOB2	€ 500.00

2658	30/04/2022	Normal - Tipo:MOB2	₪ 1,000.00
2659	30/04/2022	Normal - Tipo:MOB2	₪ 1,000.00
2660	30/04/2022	Normal - Tipo:MOB2	₪ 1,000.00
2661	30/04/2022	Normal - Tipo:MOB2	₪ 1,000.00
2662	30/04/2022	Normal - Tipo:MOB2	₪ 1,000.00
2663	30/04/2022	Normal - Tipo:MOB2	₪ 1,000.00
2664	30/04/2022	Normal - Tipo:MOB2	₪ 1,000.00
2665	30/04/2022	Normal - Tipo:MOB2	₪ 1,000.00
2666	30/04/2022	Normal - Tipo:MOB2	₪ 1,000.00
2667	30/04/2022	Normal - Tipo:MOB2	₪ 1,000.00
2668	30/04/2022	Normal - Tipo:MOB2	₪ 1,000.00
2669	30/04/2022	Normal - Tipo:MOB2	₪ 1,000.00
2670	30/04/2022	Normal - Tipo:MOB2	₪ 1,000.00
2671	30/04/2022	Normal - Tipo:MOB2	₪ 1,000.00
2672	30/04/2022	Normal - Tipo:MOB2	₪ 1,000.00
2673	30/04/2022	Normal - Tipo:MOB2	₪ 1,000.00
2674	30/04/2022	Normal - Tipo:MOB2	₪ 1,000.00
2675	30/04/2022	Normal - Tipo:MOB2	₪ 1,000.00
2676	30/04/2022	Normal - Tipo:MOB2	₪ 1,000.00
2677	30/04/2022	Normal - Tipo:MOB2	₪ 1,000.00
2678	30/04/2022	Normal - Tipo:MOB2	₪ 1,000.00
2679	30/04/2022	Normal - Tipo:MOB2	₪ 1,000.00
2680	30/04/2022	Normal - Tipo:MOB2	₪ 1,000.00
2681	30/04/2022	Normal - Tipo:MOB2	₪ 1,000.00
2682	30/04/2022	Normal - Tipo:MOB2	₪ 1,000.00
2683	30/04/2022	Normal - Tipo:MOB2	₪ 1,000.00
2684	30/04/2022	Normal - Tipo:MOB2	₪ 1,000.00

2685	30/04/2022	Normal - Tipo:MOB2	₺ 1,000.00
2686	30/04/2022	Normal - Tipo:MOB2	₺ 1,000.00
2687	30/04/2022	Normal - Tipo:MOB2	₺ 1,000.00
2688	30/04/2022	Normal - Tipo:MOB2	₺ 750.00
2689	30/04/2022	Normal - Tipo:MOB2	₺ 759.42
2690	30/04/2022	Normal - Tipo:MOB2	₺ 759.42
2691	30/04/2022	Normal - Tipo:MOB2	₺ 759.42
2692	30/04/2022	Normal - Tipo:MOB2	₺ 759.42
2693	30/04/2022	Normal - Tipo:MOB2	₺ 253.14
2694	30/04/2022	Normal - Tipo:MOB2	₺ 759.42
2695	30/04/2022	Normal - Tipo:MOB2	₺ 759.42
2696	30/04/2022	Normal - Tipo:MOB2	₺ 759.42
2697	30/04/2022	Normal - Tipo:MOB2	₺ 1,000.00
2698	30/04/2022	Normal - Tipo:MOB2	₺ 1,000.00
2699	30/04/2022	Normal - Tipo:MOB2	₺ 1,000.00
2700	30/04/2022	Normal - Tipo:MOB2	₺ 1,000.00
2701	30/04/2022	Normal - Tipo:MOB2	₺ 1,000.00
2702	30/04/2022	Normal - Tipo:MOB2	₺ 1,333.33
2703	30/04/2022	Normal - Tipo:MOB2	₺ 1,333.33
2704	30/04/2022	Normal - Tipo:MOB2	₺ 1,333.33
2705	30/04/2022	Normal - Tipo:MOB2	₺ 1,333.33
2706	30/04/2022	Normal - Tipo:MOB2	₺ 1,333.33
2707	30/04/2022	Normal - Tipo:MOB2	₺ 416.67
2708	30/04/2022	Normal - Tipo:MOB2	₺ 1,333.33
2709	30/04/2022	Normal - Tipo:MOB2	₺ 1,333.33
2710	30/04/2022	Normal - Tipo:MOB2	₺ 1,333.33
2711	30/04/2022	Normal - Tipo:MOB2	₺ 1,333.33



2712	30/04/2022	Normal - Tipo:MOB2	₺ 1,333.33
2713	30/04/2022	Normal - Tipo:MOB2	₺ 1,250.00
2714	30/04/2022	Normal - Tipo:MOB2	₺ 1,250.00
2715	30/04/2022	Normal - Tipo:MOB2	₺ 1,250.00
2716	30/04/2022	Normal - Tipo:MOB2	₺ 1,250.00
2717	30/04/2022	Normal - Tipo:MOB2	₺ 1,250.00
2718	30/04/2022	Normal - Tipo:MOB2	₺ 1,250.00
2719	30/04/2022	Normal - Tipo:MOB2	₺ 666.67
2720	30/04/2022	Normal - Tipo:MOB2	₺ 666.67
2721	30/04/2022	Normal - Tipo:MOB2	₺ 666.67
2722	30/04/2022	Normal - Tipo:MOB2	₺ 2,500.00
2723	30/04/2022	Normal - Tipo:MOB2	₺ 2,500.00
2724	30/04/2022	Normal - Tipo:MOB2	₺ 2,500.00
2725	30/04/2022	Normal - Tipo:MOB2	₺ 2,500.00
2726	30/04/2022	Normal - Tipo:MOB2	₺ 750.00
2727	30/04/2022	Normal - Tipo:MOB2	₺ 750.00
2728	30/04/2022	Normal - Tipo:MOB2	₺ 750.00
2729	30/04/2022	Normal - Tipo:MOB2	₺ 750.00
2730	30/04/2022	Normal - Tipo:MOB2	₺ 750.00
2731	30/04/2022	Normal - Tipo:MOB2	₺ 750.00
2732	30/04/2022	Normal - Tipo:MOB2	₺ 750.00
2733	30/04/2022	Normal - Tipo:MOB2	₺ 750.00
2734	30/04/2022	Normal - Tipo:MOB2	₺ 2,500.00
2735	30/04/2022	Normal - Tipo:MOB2	₺ 416.67
2736	30/04/2022	Normal - Tipo:MOB2	₺ 416.67
2737	30/04/2022	Normal - Tipo:MOB2	₺ 1,000.00
2738	30/04/2022	Normal - Tipo:MOB2	₺ 1,000.00

2739	30/04/2022	Normal - Tipo:MOB2	₺ 1,000.00
2740	30/04/2022	Normal - Tipo:MOB2	₺ 1,000.00
2741	30/04/2022	Normal - Tipo:MOB2	₺ 1,000.00
2742	30/04/2022	Normal - Tipo:MOB2	₺ 1,000.00
2743	30/04/2022	Normal - Tipo:MOB2	₺ 1,000.00
2744	30/04/2022	Normal - Tipo:MOB2	₺ 1,000.00
2745	30/04/2022	Normal - Tipo:MOB2	₺ 1,000.00
2746	30/04/2022	Normal - Tipo:MOB2	₺ 1,000.00
2747	30/04/2022	Normal - Tipo:MOB2	₺ 1,000.00
2748	30/04/2022	Normal - Tipo:MOB2	₺ 1,000.00
2749	30/04/2022	Normal - Tipo:MOB2	₺ 1,000.00
2750	30/04/2022	Normal - Tipo:MOB2	₺ 416.67
2751	30/04/2022	Normal - Tipo:MOB2	₺ 416.67
2752	30/04/2022	Normal - Tipo:MOB2	₺ 666.67
2753	30/04/2022	Normal - Tipo:MOB2	₺ 1,250.00
2754	30/04/2022	Normal - Tipo:MOB2	₺ 1,250.00
2755	30/04/2022	Normal - Tipo:MOB2	₺ 1,250.00
2756	30/04/2022	Normal - Tipo:MOB2	₺ 1,250.00
2757	30/04/2022	Normal - Tipo:MOB2	₺ 1,250.00
2758	30/04/2022	Normal - Tipo:MOB2	₺ 1,250.00
2759	30/04/2022	Normal - Tipo:MOB2	₺ 1,250.00
2760	30/04/2022	Normal - Tipo:MOB2	₺ 1,250.00
2761	30/04/2022	Normal - Tipo:MOB2	₺ 1,333.33
2762	30/04/2022	Normal - Tipo:MOB2	₺ 1,333.33
2763	30/04/2022	Normal - Tipo:MOB2	₺ 1,333.33
2764	30/04/2022	Normal - Tipo:MOB2	₺ 1,333.33
2765	30/04/2022	Normal - Tipo:MOB2	₺ 1,333.33

2766	30/04/2022	Normal - Tipo:MOB2	1,333.33
2767	30/04/2022	Normal - Tipo:MOB2	1,333.33
2768	30/04/2022	Normal - Tipo:MOB2	1,333.33
2769	30/04/2022	Normal - Tipo:MOB2	1,333.33
2770	30/04/2022	Normal - Tipo:MOB2	1,666.67
2771	30/04/2022	Normal - Tipo:MOB2	1,666.67
2772	30/04/2022	Normal - Tipo:MOB2	1,666.67
2773	30/04/2022	Normal - Tipo:MOB2	1,666.67
2774	30/04/2022	Normal - Tipo:MOB2	1,666.67
2775	30/04/2022	Normal - Tipo:MOB2	166.67
2776	30/04/2022	Normal - Tipo:MOB2	166.67
2777	30/04/2022	Normal - Tipo:MOB2	166.67
2778	30/04/2022	Normal - Tipo:MOB2	166.67
2779	30/04/2022	Normal - Tipo:MOB2	166.67
2780	30/04/2022	Normal - Tipo:MOB2	166.67
2781	30/04/2022	Normal - Tipo:MOB2	166.67
2782	30/04/2022	Normal - Tipo:MOB2	166.67
2783	30/04/2022	Normal - Tipo:MOB2	166.67
2784	30/04/2022	Normal - Tipo:MOB2	1,333.33
2785	30/04/2022	Normal - Tipo:MOB2	2,500.00
2786	30/04/2022	Normal - Tipo:MOB2	1,333.33
2787	30/04/2022	Normal - Tipo:MOB2	1,333.33
2788	30/04/2022	Normal - Tipo:MOB2	1,333.33
2789	30/04/2022	Normal - Tipo:MOB2	1,333.33
2790	30/04/2022	Normal - Tipo:MOB2	1,333.33
2791	30/04/2022	Normal - Tipo:MOB2	2,500.00
2792	30/04/2022	Normal - Tipo:MOB2	2,500.00

2793	30/04/2022	Normal - Tipo:MOB2	₺ 2,500.00
2794	30/04/2022	Normal - Tipo:MOB2	₺ 2,500.00
2795	30/04/2022	Normal - Tipo:MOB2	₺ 2,500.00
2796	30/04/2022	Normal - Tipo:MOB2	₺ 2,500.00
2797	30/04/2022	Normal - Tipo:MOB2	₺ 2,500.00
2798	30/04/2022	Normal - Tipo:MOB2	₺ 500.00
2799	30/04/2022	Normal - Tipo:MOB2	₺ 333.33
2800	30/04/2022	Normal - Tipo:MOB2	₺ 416.67
2801	30/04/2022	Normal - Tipo:MOB2	₺ 500.00
2802	30/04/2022	Normal - Tipo:MOB2	₺ 500.00
2803	30/04/2022	Normal - Tipo:MOB2	₺ 1,333.33
2804	30/04/2022	Normal - Tipo:MOB2	₺ 1,851.48
2805	30/04/2022	Normal - Tipo:MOB2	₺ 1,851.48
2806	30/04/2022	Normal - Tipo:MOB2	₺ 2,122.31
2807	30/04/2022	Normal - Tipo:MOB2	₺ 2,122.31
2808	30/04/2022	Normal - Tipo:MOB2	₺ 2,402.01
2809	30/04/2022	Normal - Tipo:MOB2	₺ 2,358.42
2810	30/04/2022	Normal - Tipo:MOB2	₺ 11,181.03
2811	30/04/2022	Normal - Tipo:MOB2	₺ 11,708.37
2812	30/04/2022	Normal - Tipo:MOB2	₺ 13,761.67
2813	30/04/2022	Normal - Tipo:MOB2	₺ 416.67
2814	30/04/2022	Normal - Tipo:MOB2	₺ 666.67
2815	30/04/2022	Normal - Tipo:MOB2	₺ 666.67
2816	30/04/2022	Normal - Tipo:MOB2	₺ 666.67
2817	30/04/2022	Normal - Tipo:MOB2	₺ 666.67
2818	30/04/2022	Normal - Tipo:MOB2	₺ 666.67
2819	30/04/2022	Normal - Tipo:MOB2	₺ 666.67

2820	30/04/2022	Normal - Tipo:MOB2	€ 666.67
2821	30/04/2022	Normal - Tipo:MOB2	€ 666.67
2822	30/04/2022	Normal - Tipo:MOB2	€ 666.67
2823	30/04/2022	Normal - Tipo:MOB2	€ 666.67
2824	30/04/2022	Normal - Tipo:MOB2	€ 666.67
2825	30/04/2022	Normal - Tipo:MOB2	€ 666.67
2826	30/04/2022	Normal - Tipo:MOB2	€ 666.67
2827	30/04/2022	Normal - Tipo:MOB2	€ 666.67
2828	30/04/2022	Normal - Tipo:MOB2	€ 666.67
2829	30/04/2022	Normal - Tipo:MOB2	€ 666.67
2830	30/04/2022	Normal - Tipo:MOB2	€ 666.67
2831	30/04/2022	Normal - Tipo:MOB2	€ 666.67
2832	30/04/2022	Normal - Tipo:MOB2	€ 666.67
2833	30/04/2022	Normal - Tipo:MOB2	€ 666.67
2834	30/04/2022	Normal - Tipo:MOB2	€ 666.67
2835	30/04/2022	Normal - Tipo:MOB2	€ 666.67
2836	30/04/2022	Normal - Tipo:MOB2	€ 666.67
2837	30/04/2022	Normal - Tipo:MOB2	€ 666.67
2838	30/04/2022	Normal - Tipo:MOB2	€ 666.67
2839	30/04/2022	Normal - Tipo:MOB2	€ 666.67
2840	30/04/2022	Normal - Tipo:MOB2	€ 1,000.00
2841	30/04/2022	Normal - Tipo:MOB2	€ 666.67
2842	30/04/2022	Normal - Tipo:MOB2	€ 19,051.72
2843	30/04/2022	Normal - Tipo:MOB2	€ 1,333.33
2844	30/04/2022	Normal - Tipo:MOB2	€ 750.00
2845	30/04/2022	Normal - Tipo:MOB2	€ 3,210.34
2846	30/04/2022	Normal - Tipo:MOB2	€ 3,210.34

2847	30/04/2022	Normal - Tipo:MOB2	€ 846.24
2848	30/04/2022	Normal - Tipo:MOB2	€ 416.67
2849	30/04/2022	Normal - Tipo:MOB2	€ 416.67
2850	30/04/2022	Normal - Tipo:MOB2	€ 416.67
2851	30/04/2022	Normal - Tipo:MOB2	€ 416.67
2852	30/04/2022	Normal - Tipo:MOB2	€ 416.67
2853	30/04/2022	Normal - Tipo:MOB2	€ 416.67
2854	30/04/2022	Normal - Tipo:MOB2	€ 416.67
2855	30/04/2022	Normal - Tipo:MOB2	€ 416.67
2856	30/04/2022	Normal - Tipo:MOB2	€ 416.67
2857	30/04/2022	Normal - Tipo:MOB2	€ 416.67
2858	30/04/2022	Normal - Tipo:MOB2	€ 416.67
2859	30/04/2022	Normal - Tipo:MOB2	€ 416.67
2860	30/04/2022	Normal - Tipo:MOB2	€ 416.67
2861	30/04/2022	Normal - Tipo:MOB2	€ 416.67
2862	30/04/2022	Normal - Tipo:MOB2	€ 416.67
2863	30/04/2022	Normal - Tipo:MOB2	€ 416.67
2864	30/04/2022	Normal - Tipo:MOB2	€ 416.67
2865	30/04/2022	Normal - Tipo:MOB2	€ 416.67
2866	30/04/2022	Normal - Tipo:MOB2	€ 416.67
2867	30/04/2022	Normal - Tipo:MOB2	€ 416.67
2868	30/04/2022	Normal - Tipo:MOB2	€ 416.67
2869	30/04/2022	Normal - Tipo:MOB2	€ 416.67
2870	30/04/2022	Normal - Tipo:MOB2	€ 416.67
2871	30/04/2022	Normal - Tipo:MOB2	€ 416.67
2872	30/04/2022	Normal - Tipo:MOB2	€ 416.67
2873	30/04/2022	Normal - Tipo:MOB2	€ 416.67

2874	30/04/2022	Normal - Tipo:MOB2	€ 416.67
2875	30/04/2022	Normal - Tipo:MOB2	€ 416.67
2876	30/04/2022	Normal - Tipo:MOB2	€ 416.67
2877	30/04/2022	Normal - Tipo:MOB2	€ 416.67
2878	30/04/2022	Normal - Tipo:MOB2	€ 416.67
2879	30/04/2022	Normal - Tipo:MOB2	€ 416.67
2880	30/04/2022	Normal - Tipo:MOB2	€ 416.67
2881	30/04/2022	Normal - Tipo:MOB2	€ 416.67
2882	30/04/2022	Normal - Tipo:MOB2	€ 416.67
2883	30/04/2022	Normal - Tipo:MOB2	€ 416.67
2884	30/04/2022	Normal - Tipo:MOB2	€ 416.67
2885	30/04/2022	Normal - Tipo:MOB2	€ 416.67
2886	30/04/2022	Normal - Tipo:MOB2	€ 416.67
2887	30/04/2022	Normal - Tipo:MOB2	€ 416.67
2888	30/04/2022	Normal - Tipo:MOB2	€ 416.67
2889	30/04/2022	Normal - Tipo:MOB2	€ 416.67
2890	30/04/2022	Normal - Tipo:MOB2	€ 416.67
2891	30/04/2022	Normal - Tipo:MOB2	€ 416.67
2892	30/04/2022	Normal - Tipo:MOB2	€ 416.67
2893	30/04/2022	Normal - Tipo:MOB2	€ 416.67
2894	30/04/2022	Normal - Tipo:MOB2	€ 416.67
2895	30/04/2022	Normal - Tipo:MOB2	€ 416.67
2896	30/04/2022	Normal - Tipo:MOB2	€ 416.67
2897	30/04/2022	Normal - Tipo:MOB2	€ 416.67
2898	30/04/2022	Normal - Tipo:MOB2	€ 416.67
2899	30/04/2022	Normal - Tipo:MOB2	€ 416.67
2900	30/04/2022	Normal - Tipo:MOB2	€ 416.67

2901	30/04/2022	Normal - Tipo:MOB2	€ 416.67
2902	30/04/2022	Normal - Tipo:MOB2	€ 416.67
2903	30/04/2022	Normal - Tipo:MOB2	€ 416.67
2904	30/04/2022	Normal - Tipo:MOB2	€ 416.67
2905	30/04/2022	Normal - Tipo:MOB2	€ 416.67
2906	30/04/2022	Normal - Tipo:MOB2	€ 416.67
2907	30/04/2022	Normal - Tipo:MOB2	€ 416.67
2908	30/04/2022	Normal - Tipo:MOB2	€ 250.00
2909	30/04/2022	Normal - Tipo:MOB2	€ 250.00
2910	30/04/2022	Normal - Tipo:MOB2	€ 250.00
2911	30/04/2022	Normal - Tipo:MOB2	€ 250.00
2912	30/04/2022	Normal - Tipo:MOB2	€ 250.00
2913	30/04/2022	Normal - Tipo:MOB2	€ 250.00
2914	30/04/2022	Normal - Tipo:MOB2	€ 250.00
2915	30/04/2022	Normal - Tipo:MOB2	€ 416.67
2916	30/04/2022	Normal - Tipo:MOB2	€ 416.67
2917	30/04/2022	Normal - Tipo:MOB2	€ 416.67
2918	30/04/2022	Normal - Tipo:MOB2	€ 416.67
2919	30/04/2022	Normal - Tipo:MOB2	€ 416.67
2920	30/04/2022	Normal - Tipo:MOB2	€ 416.67
2921	30/04/2022	Normal - Tipo:MOB2	€ 416.67
2922	30/04/2022	Normal - Tipo:MOB2	€ 416.67
2923	30/04/2022	Normal - Tipo:MOB2	€ 416.67
2924	30/04/2022	Normal - Tipo:MOB2	€ 416.67
2925	30/04/2022	Normal - Tipo:MOB2	€ 416.67
2926	30/04/2022	Normal - Tipo:MOB2	€ 500.00
2927	30/04/2022	Normal - Tipo:MOB2	€ 416.67



2928	30/04/2022	Normal - Tipo:MOB2	€ 416.67
2929	30/04/2022	Normal - Tipo:MOB2	€ 416.67
2930	30/04/2022	Normal - Tipo:MOB2	€ 416.67
2931	30/04/2022	Normal - Tipo:MOB2	€ 416.67
2932	30/04/2022	Normal - Tipo:MOB2	€ 416.67
2933	30/04/2022	Normal - Tipo:MOB2	€ 416.67
2934	30/04/2022	Normal - Tipo:MOB2	€ 416.67
2935	30/04/2022	Normal - Tipo:MOB2	€ 416.67
2936	30/04/2022	Normal - Tipo:MOB2	€ 416.67
2937	30/04/2022	Normal - Tipo:MOB2	€ 416.67
2938	30/04/2022	Normal - Tipo:MOB2	€ 416.67
2939	30/04/2022	Normal - Tipo:MOB2	€ 416.67
2940	30/04/2022	Normal - Tipo:MOB2	€ 416.67
2941	30/04/2022	Normal - Tipo:MOB2	€ 416.67
2942	30/04/2022	Normal - Tipo:MOB2	€ 416.67
2943	30/04/2022	Normal - Tipo:MOB2	€ 416.67
2944	30/04/2022	Normal - Tipo:MOB2	€ 416.67
2945	30/04/2022	Normal - Tipo:MOB2	€ 416.67
2946	30/04/2022	Normal - Tipo:MOB2	€ 416.67
2947	30/04/2022	Normal - Tipo:MOB2	€ 416.67
2948	30/04/2022	Normal - Tipo:MOB2	€ 416.67
2949	30/04/2022	Normal - Tipo:MOB2	€ 416.67
2950	30/04/2022	Normal - Tipo:MOB2	€ 416.67
2951	30/04/2022	Normal - Tipo:MOB2	€ 416.67
2952	30/04/2022	Normal - Tipo:MOB2	€ 416.67
2953	30/04/2022	Normal - Tipo:MOB2	€ 416.67
2954	30/04/2022	Normal - Tipo:MOB2	€ 416.67

2955	30/04/2022	Normal - Tipo:MOB2	€ 416.67
2956	30/04/2022	Normal - Tipo:MOB2	€ 416.67
2957	30/04/2022	Normal - Tipo:MOB2	€ 416.67
2958	30/04/2022	Normal - Tipo:MOB2	€ 416.67
2959	30/04/2022	Normal - Tipo:MOB2	€ 416.67
2960	30/04/2022	Normal - Tipo:MOB2	€ 416.67
2961	30/04/2022	Normal - Tipo:MOB2	€ 416.67
2962	30/04/2022	Normal - Tipo:MOB2	€ 416.67
2963	30/04/2022	Normal - Tipo:MOB2	€ 416.67
2964	30/04/2022	Normal - Tipo:MOB2	€ 416.67
2965	30/04/2022	Normal - Tipo:MOB2	€ 416.67
2966	30/04/2022	Normal - Tipo:MOB2	€ 416.67
2967	30/04/2022	Normal - Tipo:MOB2	€ 416.67
2968	30/04/2022	Normal - Tipo:MOB2	€ 333.33
2969	30/04/2022	Normal - Tipo:MOB2	€ 333.33
2970	30/04/2022	Normal - Tipo:MOB2	€ 333.33
2971	30/04/2022	Normal - Tipo:MOB2	€ 333.33
2972	30/04/2022	Normal - Tipo:MOB2	€ 333.33
2973	30/04/2022	Normal - Tipo:MOB2	€ 333.33
2974	30/04/2022	Normal - Tipo:MOB2	€ 500.00
2975	30/04/2022	Normal - Tipo:MOB2	€ 500.00
2976	30/04/2022	Normal - Tipo:MOB2	€ 500.00
2977	30/04/2022	Normal - Tipo:MOB2	€ 500.00
2978	30/04/2022	Normal - Tipo:MOB2	€ 500.00
2979	30/04/2022	Normal - Tipo:MOB2	€ 500.00
2980	30/04/2022	Normal - Tipo:MOB2	€ 500.00
2981	30/04/2022	Normal - Tipo:MOB2	€ 500.00

2982	30/04/2022	Normal - Tipo:MOB2	₪ 500.00
2983	30/04/2022	Normal - Tipo:MOB2	₪ 416.67
2984	30/04/2022	Normal - Tipo:MOB2	₪ 416.67
2985	30/04/2022	Normal - Tipo:MOB2	₪ 833.33
2986	30/04/2022	Normal - Tipo:MOB2	₪ 416.67
2987	30/04/2022	Normal - Tipo:MOB2	₪ 500.00
2988	30/04/2022	Normal - Tipo:MOB2	₪ 416.67
2989	30/04/2022	Normal - Tipo:MOB2	₪ 833.33
2990	30/04/2022	Normal - Tipo:MOB2	₪ 333.33
2991	30/04/2022	Normal - Tipo:MOB2	₪ 416.67
2992	30/04/2022	Normal - Tipo:MOB2	₪ 1,000.00
2993	30/04/2022	Normal - Tipo:MOB2	₪ 1,000.00
2994	30/04/2022	Normal - Tipo:MOB2	₪ 333.33
2995	30/04/2022	Normal - Tipo:MOB2	₪ 416.67
2996	30/04/2022	Normal - Tipo:MOB2	₪ 416.67
2997	30/04/2022	Normal - Tipo:MOB2	₪ 416.67
2998	30/04/2022	Normal - Tipo:MOB2	₪ 416.67
2999	30/04/2022	Normal - Tipo:MOB2	₪ 416.67
3000	30/04/2022	Normal - Tipo:MOB2	₪ 416.67
3001	30/04/2022	Normal - Tipo:MOB2	₪ 416.67
3002	30/04/2022	Normal - Tipo:MOB2	₪ 416.67
3003	30/04/2022	Normal - Tipo:MOB2	₪ 416.67
3004	30/04/2022	Normal - Tipo:MOB2	₪ 416.67
3005	30/04/2022	Normal - Tipo:MOB2	₪ 416.67
3006	30/04/2022	Normal - Tipo:MOB2	₪ 416.67
3007	30/04/2022	Normal - Tipo:MOB2	₪ 416.67
3008	30/04/2022	Normal - Tipo:MOB2	₪ 416.67

3009	30/04/2022	Normal - Tipo:MOB2	€ 416.67
3010	30/04/2022	Normal - Tipo:MOB2	€ 416.67
3011	30/04/2022	Normal - Tipo:MOB2	€ 416.67
3012	30/04/2022	Normal - Tipo:MOB2	€ 416.67
3013	30/04/2022	Normal - Tipo:MOB2	€ 1,333.33
3014	30/04/2022	Normal - Tipo:MOB2	€ 416.67
3015	30/04/2022	Normal - Tipo:MOB2	€ 416.67
3016	30/04/2022	Normal - Tipo:MOB2	€ 416.67
3017	30/04/2022	Normal - Tipo:MOB2	€ 416.67
3018	30/04/2022	Normal - Tipo:MOB2	€ 416.67
3019	30/04/2022	Normal - Tipo:MOB2	€ 416.67
3020	30/04/2022	Normal - Tipo:MOB2	€ 416.67
3021	30/04/2022	Normal - Tipo:MOB2	€ 416.67
3022	30/04/2022	Normal - Tipo:MOB2	€ 416.67
3023	30/04/2022	Normal - Tipo:MOB2	€ 416.67
3024	30/04/2022	Normal - Tipo:MOB2	€ 416.67
3025	30/04/2022	Normal - Tipo:MOB2	€ 416.67
3026	30/04/2022	Normal - Tipo:MOB2	€ 500.00
3027	30/04/2022	Normal - Tipo:MOB2	€ 416.67
3028	30/04/2022	Normal - Tipo:MOB2	€ 416.67
3029	30/04/2022	Normal - Tipo:MOB2	€ 500.00
3030	30/04/2022	Normal - Tipo:MOB2	€ 500.00
3031	30/04/2022	Normal - Tipo:MOB2	€ 500.00
3032	30/04/2022	Normal - Tipo:MOB2	€ 500.00
3033	30/04/2022	Normal - Tipo:MOB2	€ 500.00
3034	30/04/2022	Normal - Tipo:MOB2	€ 500.00
3035	30/04/2022	Normal - Tipo:MOB2	€ 500.00

3036	30/04/2022	Normal - Tipo:MOB2	€ 500.00
3037	30/04/2022	Normal - Tipo:MOB2	€ 500.00
3038	30/04/2022	Normal - Tipo:MOB2	€ 500.00
3039	30/04/2022	Normal - Tipo:MOB2	€ 500.00
3040	30/04/2022	Normal - Tipo:MOB2	€ 500.00
3041	30/04/2022	Normal - Tipo:MOB2	€ 500.00
3042	30/04/2022	Normal - Tipo:MOB2	€ 500.00
3043	30/04/2022	Normal - Tipo:MOB2	€ 500.00
3044	30/04/2022	Normal - Tipo:MOB2	€ 1,333.33
3045	30/04/2022	Normal - Tipo:MOB2	€ 333.33
3046	30/04/2022	Normal - Tipo:MOB2	€ 333.33
3047	30/04/2022	Normal - Tipo:MOB2	€ 416.67
3048	30/04/2022	Normal - Tipo:MOB2	€ 416.67
3049	30/04/2022	Normal - Tipo:MOB2	€ 416.67
3050	30/04/2022	Normal - Tipo:MOB2	€ 416.67
3051	30/04/2022	Normal - Tipo:MOB2	€ 416.67
3052	30/04/2022	Normal - Tipo:MOB2	€ 416.67
3053	30/04/2022	Normal - Tipo:MOB2	€ 416.67
3054	30/04/2022	Normal - Tipo:MOB2	€ 416.67
3055	30/04/2022	Normal - Tipo:MOB2	€ 416.67
3056	30/04/2022	Normal - Tipo:MOB2	€ 416.67
3057	30/04/2022	Normal - Tipo:MOB2	€ 416.67
3058	30/04/2022	Normal - Tipo:MOB2	€ 416.67
3059	30/04/2022	Normal - Tipo:MOB2	€ 416.67
3060	30/04/2022	Normal - Tipo:MOB2	€ 416.67
3061	30/04/2022	Normal - Tipo:MOB2	€ 416.67
3062	30/04/2022	Normal - Tipo:MOB2	€ 416.67

3063	30/04/2022	Normal - Tipo:MOB2	₪ 416.67
3064	30/04/2022	Normal - Tipo:MOB2	₪ 416.67
3065	30/04/2022	Normal - Tipo:MOB2	₪ 416.67
3066	30/04/2022	Normal - Tipo:MOB2	₪ 416.67
3067	30/04/2022	Normal - Tipo:MOB2	₪ 416.67
3068	30/04/2022	Normal - Tipo:MOB2	₪ 416.67
3069	30/04/2022	Normal - Tipo:MOB2	₪ 416.67
3070	30/04/2022	Normal - Tipo:MOB2	₪ 416.67
3071	30/04/2022	Normal - Tipo:MOB2	₪ 416.67
3072	30/04/2022	Normal - Tipo:MOB2	₪ 333.33
3073	30/04/2022	Normal - Tipo:OESO	₪ 1,041.67
3074	30/04/2022	Normal - Tipo:OESO	₪ 714.86
3075	30/04/2022	Normal - Tipo:OESO	₪ 833.33
3076	30/04/2022	Normal - Tipo:OESO	₪ 34,027.78
3077	30/04/2022	Normal - Tipo:OESO	₪ 833.33
3078	30/04/2022	Normal - Tipo:OESO	₪ 833.33
3079	30/04/2022	Normal - Tipo:OESO	₪ 833.33
3080	30/04/2022	Normal - Tipo:OESO	₪ 833.33
3081	30/04/2022	Normal - Tipo:OESO	₪ 833.33
3082	30/04/2022	Normal - Tipo:OESO	₪ 833.33
3083	30/04/2022	Normal - Tipo:OESO	₪ 1,041.67
3084	30/04/2022	Normal - Tipo:OESO	₪ 1,041.67
3085	30/04/2022	Normal - Tipo:OESO	₪ 1,041.67
3086	30/04/2022	Normal - Tipo:OESO	₪ 1,041.67
3087	30/04/2022	Normal - Tipo:OESO	₪ 1,041.67
3088	30/04/2022	Normal - Tipo:OESO	₪ 1,041.67
3089	30/04/2022	Normal - Tipo:OESO	₪ 1,041.67

3090	30/04/2022	Normal - Tipo:OESO	€ 1,041.67
3091	30/04/2022	Normal - Tipo:OESO	€ 1,150.00
3092	30/04/2022	Normal - Tipo:OESO	€ 857.14
3093	30/04/2022	Normal - Tipo:OESO	€ 857.14
3094	30/04/2022	Normal - Tipo:OESO	€ 1,190.48
3095	30/04/2022	Normal - Tipo:OESO	€ 1,041.67
3096	30/04/2022	Normal - Tipo:OESO	€ 5,208.33
3097	30/04/2022	Normal - Tipo:OESO	€ 2,337.88
3098	30/04/2022	Normal - Tipo:OESO	€ 1,458.33
3099	30/04/2022	Normal - Tipo:OESO	€ 1,458.33
3100	30/04/2022	Normal - Tipo:OESO	€ 1,041.67
3101	30/04/2022	Normal - Tipo:OESO	€ 746.68
3102	30/04/2022	Normal - Tipo:OESO	€ 1,206.00
3103	30/04/2022	Normal - Tipo:OESO	€ 1,687.50
3104	30/04/2022	Normal - Tipo:OESO	€ 5,794.45
3105	30/04/2022	Normal - Tipo:OESO	€ 8,691.66
3106	30/04/2022	Normal - Tipo:OESO	€ 8,691.66
3107	30/04/2022	Normal - Tipo:OESO	€ 1,388.89
3108	30/04/2022	Normal - Tipo:OESO	€ 1,388.89
3109	30/04/2022	Normal - Tipo:OESO	€ 1,041.67
3110	30/04/2022	Normal - Tipo:OESO	€ 1,041.67
3111	30/04/2022	Normal - Tipo:OESO	€ 1,041.67
3112	30/04/2022	Normal - Tipo:OESO	€ 1,041.67
3113	30/04/2022	Normal - Tipo:OESO	€ 1,041.67
3114	30/04/2022	Normal - Tipo:OESO	€ 1,041.67
3115	30/04/2022	Normal - Tipo:OESO	€ 1,041.67
3116	30/04/2022	Normal - Tipo:OESO	€ 1,041.67

3117	30/04/2022	Normal - Tipo:OESO	€ 1,041.67
3118	30/04/2022	Normal - Tipo:OESO	€ 1,041.67
3119	30/04/2022	Normal - Tipo:OESO	€ 1,041.67
3120	30/04/2022	Normal - Tipo:OESO	€ 1,041.67
3121	30/04/2022	Normal - Tipo:OESO	€ 1,041.67
3122	30/04/2022	Normal - Tipo:OESO	€ 1,041.67
3123	30/04/2022	Normal - Tipo:OESO	€ 833.33
3124	30/04/2022	Normal - Tipo:OESO	€ 833.33
3125	30/04/2022	Normal - Tipo:OESO	€ 833.33
3126	30/04/2022	Normal - Tipo:OESO	€ 833.33
3127	30/04/2022	Normal - Tipo:OESO	€ 833.33
3128	30/04/2022	Normal - Tipo:OESO	€ 833.33
3129	30/04/2022	Normal - Tipo:OESO	€ 833.33
3130	30/04/2022	Normal - Tipo:OESO	€ 833.33
3131	30/04/2022	Normal - Tipo:OESO	€ 833.33
3132	30/04/2022	Normal - Tipo:OESO	€ 833.33
3133	30/04/2022	Normal - Tipo:OESO	€ 833.33
3134	30/04/2022	Normal - Tipo:OESO	€ 833.33
3135	30/04/2022	Normal - Tipo:OESO	€ 833.33
3136	30/04/2022	Normal - Tipo:OESO	€ 833.33
3137	30/04/2022	Normal - Tipo:OESO	€ 833.33
3138	30/04/2022	Normal - Tipo:OESO	€ 833.33
3139	30/04/2022	Normal - Tipo:OESO	€ 833.33
3140	30/04/2022	Normal - Tipo:OESO	€ 833.33
3141	30/04/2022	Normal - Tipo:OESO	€ 714.86
3142	30/04/2022	Normal - Tipo:OESO	€ 714.86
3143	30/04/2022	Normal - Tipo:OESO	€ 714.86



3144	30/04/2022	Normal - Tipo:OESO	₪ 714.86
3145	30/04/2022	Normal - Tipo:OESO	₪ 714.86
3146	30/04/2022	Normal - Tipo:OESO	₪ 714.86
3147	30/04/2022	Normal - Tipo:ARMA	₪ 1,658.33
3148	30/04/2022	Normal - Tipo:ARMA	₪ 1,138.89
3149	30/04/2022	Normal - Tipo:ARMA	₪ 1,138.89
3150	30/04/2022	Normal - Tipo:ARMA	₪ 1,138.89
3151	30/04/2022	Normal - Tipo:ARMA	₪ 1,138.89
3152	30/04/2022	Normal - Tipo:ARMA	₪ 1,138.89
3153	30/04/2022	Normal - Tipo:ARMA	₪ 1,138.89
3154	30/04/2022	Normal - Tipo:ARMA	₪ 1,138.89
3155	30/04/2022	Normal - Tipo:ARMA	₪ 1,138.89
3156	30/04/2022	Normal - Tipo:ARMA	₪ 1,138.89
3157	30/04/2022	Normal - Tipo:ARMA	₪ 1,138.89
3158	30/04/2022	Normal - Tipo:ARMA	₪ 1,138.89
3159	30/04/2022	Normal - Tipo:ARMA	₪ 1,138.89
3160	30/04/2022	Normal - Tipo:ARMA	₪ 1,138.89
3161	30/04/2022	Normal - Tipo:ARMA	₪ 1,138.89
3162	30/04/2022	Normal - Tipo:ARMA	₪ 1,138.89
3163	30/04/2022	Normal - Tipo:ARMA	₪ 705.56
3164	30/04/2022	Normal - Tipo:ARMA	₪ 705.56
3165	30/04/2022	Normal - Tipo:ARMA	₪ 1,658.33
3166	30/04/2022	Normal - Tipo:ARMA	₪ 1,658.33
3167	30/04/2022	Normal - Tipo:ARMA	₪ 1,658.33
3168	30/04/2022	Normal - Tipo:ARMA	₪ 1,658.33
3169	30/04/2022	Normal - Tipo:ARMA	₪ 1,658.33
3170	30/04/2022	Normal - Tipo:ARMA	₪ 1,658.33

3171	30/04/2022	Normal - Tipo:ARMA	€ 1,658.33
3172	30/04/2022	Normal - Tipo:ARMA	€ 1,658.33
3173	30/04/2022	Normal - Tipo:ARMA	€ 1,658.33
3174	30/04/2022	Normal - Tipo:OMEM	€ 2,083.34
3175	30/04/2022	Normal - Tipo:OMEM	€ 2,083.34
3176	30/04/2022	Normal - Tipo:OMEM	€ 20,833.34
3177	30/04/2022	Normal - Tipo:OMEM	€ 833.34
3178	30/04/2022	Normal - Tipo:OMEM	€ 20,833.34
3179	30/04/2022	Normal - Tipo:OMEM	€ 62,646.08
3180	30/04/2022	Normal - Tipo:OMEM	€ 23,503.50
3181	30/04/2022	Normal - Tipo:OMEM	€ 40,589.26
3182	30/04/2022	Normal - Tipo:OMEM	€ 4,166.67
3183	30/04/2022	Normal - Tipo:OMEM	€ 5,208.33
3184	30/04/2022	Normal - Tipo:OMEM	€ 2,083.33
3185	30/04/2022	Normal - Tipo:OMEM	€ 1,458.34
3186	30/04/2022	Normal - Tipo:OMEM	€ 1,458.34
3187	30/04/2022	Normal - Tipo:OMEM	€ 2,083.33
3188	30/04/2022	Normal - Tipo:OMEM	€ 2,083.33
3189	30/04/2022	Normal - Tipo:OMEM	€ 2,083.33
3190	30/04/2022	Normal - Tipo:OMEM	€ 1,458.33
3191	30/04/2022	Normal - Tipo:OMEM	€ 3,958.33
3192	30/04/2022	Normal - Tipo:OMEM	€ 1,458.33
3193	30/04/2022	Normal - Tipo:OMEM	€ 1,458.33
3194	30/04/2022	Normal - Tipo:OMEM	€ 1,458.33
3195	30/04/2022	Normal - Tipo:OMEM	€ 1,458.33
3196	30/04/2022	Normal - Tipo:OMEM	€ 2,370.89
3197	30/04/2022	Normal - Tipo:OMEM	€ 1,526.10

3198	30/04/2022	Normal - Tipo:OMEM	₪ 383.33
3199	30/04/2022	Normal - Tipo:OMEM	₪ 383.33
3200	30/04/2022	Normal - Tipo:OMEM	₪ 383.33
3201	30/04/2022	Normal - Tipo:OMEM	₪ 383.33
3202	30/04/2022	Normal - Tipo:OMEM	₪ 383.33
3203	30/04/2022	Normal - Tipo:OMEM	₪ 383.33
3204	30/04/2022	Normal - Tipo:OMEM	₪ 708.33
3205	30/04/2022	Normal - Tipo:OMEM	₪ 708.33
3206	30/04/2022	Normal - Tipo:OMEM	₪ 24,301.98
3207	30/04/2022	Normal - Tipo:OMEM	₪ 3,541.67
3208	30/04/2022	Normal - Tipo:OMEM	₪ 2,750.00
3209	30/04/2022	Normal - Tipo:OMEM	₪ 507.00
3210	30/04/2022	Normal - Tipo:OMEM	₪ 1,041.67
3211	30/04/2022	Normal - Tipo:OMEM	₪ 1,250.00
3212	30/04/2022	Normal - Tipo:EFR	₪ 1,041.66
3213	30/04/2022	Normal - Tipo:EFR	₪ 1,666.67
3214	30/04/2022	Normal - Tipo:EFR	₪ 1,458.33
3215	30/04/2022	Normal - Tipo:EFR	₪ 1,041.66
3216	30/04/2022	Normal - Tipo:EFR	₪ 2,083.34
3217	30/04/2022	Normal - Tipo:EFR	₪ 1,875.00
3218	30/04/2022	Normal - Tipo:EFR	₪ 1,875.00
3219	30/04/2022	Normal - Tipo:EFR	₪ 1,875.00
3220	30/04/2022	Normal - Tipo:EFR	₪ 1,041.66
3221	30/04/2022	Normal - Tipo:EFR	₪ 1,875.00
3222	30/04/2022	Normal - Tipo:OMEM	₪ 1,250.00
3223	30/04/2022	Normal - Tipo:OMEM	₪ 9,250.00
3224	30/04/2022	Normal - Tipo:OMEM	₪ 1,041.67

3225	30/04/2022	Normal - Tipo:OMEM	₺ 1,041.67
3226	30/04/2022	Normal - Tipo:OMEM	₺ 1,458.33
3227	30/04/2022	Normal - Tipo:OMEM	₺ 1,458.33
3228	30/04/2022	Normal - Tipo:OMEM	₺ 1,458.33
3229	30/04/2022	Normal - Tipo:OMEM	₺ 1,458.33
3230	30/04/2022	Normal - Tipo:OMEM	₺ 3,958.33
3231	30/04/2022	Normal - Tipo:OMEM	₺ 3,125.00
3232	30/04/2022	Normal - Tipo:OMEM	₺ 10,000.00
3233	30/04/2022	Normal - Tipo:OMEM	₺ 10,000.00
3234	30/04/2022	Normal - Tipo:OMEM	₺ 11,926.48
3235	30/04/2022	Normal - Tipo:OMEM	₺ 11,926.48
3236	30/04/2022	Normal - Tipo:OMEM	₺ 4,722.22
3237	30/04/2022	Normal - Tipo:OMEM	₺ 2,405.56
3238	30/04/2022	Normal - Tipo:OMEM	₺ 1,883.33
3239	30/04/2022	Normal - Tipo:OMEM	₺ 11,333.33
3240	30/04/2022	Normal - Tipo:OMEM	₺ 2,150.00
3241	30/04/2022	Normal - Tipo:OMEM	₺ 507.00
3242	30/04/2022	Normal - Tipo:OMEM	₺ 488.67
3243	30/04/2022	Normal - Tipo:OMEM	₺ 488.67
3244	30/04/2022	Normal - Tipo:OMEM	₺ 488.67
3245	30/04/2022	Normal - Tipo:OMEM	₺ 488.67
3246	30/04/2022	Normal - Tipo:OMEM	₺ 488.67
3247	30/04/2022	Normal - Tipo:OMEM	₺ 488.67
3248	30/04/2022	Normal - Tipo:OMEM	₺ 488.67
3249	30/04/2022	Normal - Tipo:OMEM	₺ 488.67
3250	30/04/2022	Normal - Tipo:OMEM	₺ 488.67
3251	30/04/2022	Normal - Tipo:OMEM	₺ 488.67

3252	30/04/2022	Normal - Tipo:OMEM	₺ 488.67
3253	30/04/2022	Normal - Tipo:OMEM	₺ 488.67
3254	30/04/2022	Normal - Tipo:OMEM	₺ 488.67
3255	30/04/2022	Normal - Tipo:OMEM	₺ 488.67
3256	30/04/2022	Normal - Tipo:OMEM	₺ 488.67
3257	30/04/2022	Normal - Tipo:OMEM	₺ 4,750.00
3258	30/04/2022	Normal - Tipo:OMEM	₺ 4,750.00
3259	30/04/2022	Normal - Tipo:OMEM	₺ 3,750.00
3260	30/04/2022	Normal - Tipo:OMEM	₺ 3,750.00
3261	30/04/2022	Normal - Tipo:OMEM	₺ 1,041.67
3262	30/04/2022	Normal - Tipo:OMEM	₺ 1,041.67
3263	30/04/2022	Normal - Tipo:OMEM	₺ 1,041.67
3264	30/04/2022	Normal - Tipo:OMEM	₺ 1,041.67
3265	30/04/2022	Normal - Tipo:OMEM	₺ 1,041.67
3266	30/04/2022	Normal - Tipo:OMEM	₺ 1,250.00
3267	30/04/2022	Normal - Tipo:OMEM	₺ 1,250.00
3268	30/04/2022	Normal - Tipo:OMEM	₺ 1,250.00
3269	30/04/2022	Normal - Tipo:OMEM	₺ 1,250.00
3270	30/04/2022	Normal - Tipo:OMEM	₺ 1,250.00
3271	30/04/2022	Normal - Tipo:OMEM	₺ 1,250.00
3272	30/04/2022	Normal - Tipo:OMEM	₺ 1,250.00
3273	30/04/2022	Normal - Tipo:OMEM	₺ 1,250.00
3274	30/04/2022	Normal - Tipo:OMEM	₺ 1,250.00
3275	30/04/2022	Normal - Tipo:OMEM	₺ 1,041.67
3276	30/04/2022	Normal - Tipo:OMEM	₺ 1,041.67
3277	30/04/2022	Normal - Tipo:OMEM	₺ 1,250.00
3278	30/04/2022	Normal - Tipo:OMEM	₺ 5,833.33

3279	30/04/2022	Normal - Tipo:OMEM	₺ 5,833.33
3280	30/04/2022	Normal - Tipo:OMEM	₺ 1,916.67
3281	30/04/2022	Normal - Tipo:OMEM	₺ 2,333.33
3282	30/04/2022	Normal - Tipo:OMEM	₺ 2,333.33
3283	30/04/2022	Normal - Tipo:OMEM	₺ 507.00
3284	30/04/2022	Normal - Tipo:OMEM	₺ 507.00
3285	30/04/2022	Normal - Tipo:OMEM	₺ 507.00
3286	30/04/2022	Normal - Tipo:OMEM	₺ 507.00
3287	30/04/2022	Normal - Tipo:OMEM	₺ 507.00
3288	30/04/2022	Normal - Tipo:OMEM	₺ 507.00
3289	30/04/2022	Normal - Tipo:OMEM	₺ 507.00
3290	30/04/2022	Normal - Tipo:OMEM	₺ 507.00
3291	30/04/2022	Normal - Tipo:OMEM	₺ 2,750.00
3292	30/04/2022	Normal - Tipo:OMEM	₺ 4,750.00
3293	30/04/2022	Normal - Tipo:OMEM	₺ 25,000.00
3294	30/04/2022	Normal - Tipo:OMEM	₺ 24,402.42
3295	30/04/2022	Normal - Tipo:OMEM	₺ 25,000.00
3296	30/04/2022	Normal - Tipo:OMEM	₺ 3,333.33
3297	30/04/2022	Normal - Tipo:OMEM	₺ 11,250.00
3298	30/04/2022	Normal - Tipo:OMEM	₺ 383.34
3299	30/04/2022	Normal - Tipo:OMEM	₺ 383.34
3300	30/04/2022	Normal - Tipo:OMEM	₺ 383.34
3301	30/04/2022	Normal - Tipo:OMEM	₺ 383.34
3302	30/04/2022	Normal - Tipo:OMEM	₺ 383.34
3303	30/04/2022	Normal - Tipo:OMEM	₺ 383.34
3304	30/04/2022	Normal - Tipo:OMEM	₺ 708.34
3305	30/04/2022	Normal - Tipo:OMEM	₺ 708.34

3306	30/04/2022	Normal - Tipo:OMEM	₺ 10,350.00
3307	30/04/2022	Normal - Tipo:OMEM	₺ 48,946.68
3308	30/04/2022	Normal - Tipo:OMEM	₺ 19,525.07
3309	30/04/2022	Normal - Tipo:OMEM	₺ 19,525.07
3310	30/04/2022	Normal - Tipo:OMEM	₺ 19,525.07
3311	30/04/2022	Normal - Tipo:OMEM	₺ 19,525.07
3312	30/04/2022	Normal - Tipo:OMEM	₺ 9,626.37
3313	30/04/2022	Normal - Tipo:OMEM	₺ 90,011.25
3314	30/04/2022	Normal - Tipo:OMEM	₺ 1,786.42
3315	30/04/2022	Normal - Tipo:EQMD	₺ 3,333.34
3316	30/04/2022	Normal - Tipo:EQMD	₺ 1,458.33
3317	30/04/2022	Normal - Tipo:EQMD	₺ 8,333.33
3318	30/04/2022	Normal - Tipo:EQMD	₺ 5,833.33
3319	30/04/2022	Normal - Tipo:EQMD	₺ 1,666.67
3320	30/04/2022	Normal - Tipo:EQMD	₺ 9,750.00
3321	30/04/2022	Normal - Tipo:EQMD	₺ 3,385.42
3322	30/04/2022	Normal - Tipo:EQMD	₺ 4,166.67
3323	30/04/2022	Normal - Tipo:EQMD	₺ 2,508.33
3324	30/04/2022	Normal - Tipo:EQMD	₺ 5,833.33
3325	30/04/2022	Normal - Tipo:EQMD	₺ 66,666.67
3326	30/04/2022	Normal - Tipo:EQMD	₺ 2,291.67
3327	30/04/2022	Normal - Tipo:EQMD	₺ 1,458.33
3328	30/04/2022	Normal - Tipo:EQMD	₺ 2,500.00
3329	30/04/2022	Normal - Tipo:EQMD	₺ 3,333.33
3330	30/04/2022	Normal - Tipo:EQMD	₺ 1,458.33
3331	30/04/2022	Normal - Tipo:EQMD	₺ 5,000.00
3332	30/04/2022	Normal - Tipo:EQMD	₺ 1,458.33

3333	30/04/2022	Normal - Tipo:EQMD	₪ 2,500.00
3334	30/04/2022	Normal - Tipo:EQMD	₪ 8,786.49
3335	30/04/2022	Normal - Tipo:EQMD	₪ 12,375.00
3336	30/04/2022	Normal - Tipo:EQMD	₪ 1,607.67
3337	30/04/2022	Normal - Tipo:EQMD	₪ 1,041.67
3338	30/04/2022	Normal - Tipo:EQMD	₪ 1,067.85
3339	30/04/2022	Normal - Tipo:EQMD	₪ 3,316.67
3340	30/04/2022	Normal - Tipo:EQMD	₪ 25,000.00
3341	30/04/2022	Normal - Tipo:EQMD	₪ 4,166.67
3342	30/04/2022	Normal - Tipo:EQMD	₪ 26,000.00
3343	30/04/2022	Normal - Tipo:EQMD	₪ 3,750.00
3344	30/04/2022	Normal - Tipo:EQMD	₪ 3,385.42
3345	30/04/2022	Normal - Tipo:EQMD	₪ 3,125.00
3346	30/04/2022	Normal - Tipo:EQMD	₪ 2,083.33
3347	30/04/2022	Normal - Tipo:EQMD	₪ 1,218.75
3348	30/04/2022	Normal - Tipo:EQMD	₪ 3,472.22
3349	30/04/2022	Normal - Tipo:EQMD	₪ 3,472.22
3350	30/04/2022	Normal - Tipo:EQMD	₪ 6,944.44
3351	30/04/2022	Normal - Tipo:EQMD	₪ 6,944.44
3352	30/04/2022	Normal - Tipo:EQMD	₪ 6,944.44
3353	30/04/2022	Normal - Tipo:EQMD	₪ 5,833.33
3354	30/04/2022	Normal - Tipo:EQMD	₪ 1,443.95
3355	30/04/2022	Normal - Tipo:EQMD	₪ 921.09
3356	30/04/2022	Normal - Tipo:EQMD	₪ 3,324.48
3357	30/04/2022	Normal - Tipo:EQMD	₪ 2,500.00
3358	30/04/2022	Normal - Tipo:EQMD	₪ 3,316.67
3359	30/04/2022	Normal - Tipo:EQMD	₪ 39,000.00



3360	30/04/2022	Normal - Tipo:EQMD	₺ 25,000.00
3361	30/04/2022	Normal - Tipo:EQMD	₺ 2,916.67
3362	30/04/2022	Normal - Tipo:EQMD	₺ 2,508.33
3363	30/04/2022	Normal - Tipo:EQMD	₺ 1,250.00
3364	30/04/2022	Normal - Tipo:EQMD	₺ 3,333.33
3365	30/04/2022	Normal - Tipo:EQMD	₺ 4,166.67
3366	30/04/2022	Normal - Tipo:EQMD	₺ 3,250.00
3367	30/04/2022	Normal - Tipo:EQMD	₺ 3,277.78
3368	30/04/2022	Normal - Tipo:EQMD	₺ 2,972.22
3369	30/04/2022	Normal - Tipo:EQMD	₺ 5,277.78
3370	30/04/2022	Normal - Tipo:EQMD	₺ 8,333.33
3371	30/04/2022	Normal - Tipo:EQMD	₺ 2,875.00
3372	30/04/2022	Normal - Tipo:EQMD	₺ 5,000.00
3373	30/04/2022	Normal - Tipo:EQMD	₺ 1,458.33
3374	30/04/2022	Normal - Tipo:EQMD	₺ 6,133.33
3375	30/04/2022	Normal - Tipo:EQMD	₺ 6,133.33
3376	30/04/2022	Normal - Tipo:EQMD	₺ 3,119.79
3377	30/04/2022	Normal - Tipo:EQMD	₺ 10,816.67
3378	30/04/2022	Normal - Tipo:EQMD	₺ 2,500.00
3379	30/04/2022	Normal - Tipo:EQMD	₺ 2,750.00
3380	30/04/2022	Normal - Tipo:EQMD	₺ 6,480.00
3381	30/04/2022	Normal - Tipo:EQMD	₺ 9,533.35
3382	30/04/2022	Normal - Tipo:EQMD	₺ 3,277.78
3383	30/04/2022	Normal - Tipo:EQMD	₺ 3,277.78
3384	30/04/2022	Normal - Tipo:EQMD	₺ 2,708.33
3385	30/04/2022	Normal - Tipo:EQMD	₺ 2,833.33
3386	30/04/2022	Normal - Tipo:EQMD	₺ 2,833.33

3387	30/04/2022	Normal - Tipo:EQMD	₪ 13,576.24
3388	30/04/2022	Normal - Tipo:EQMD	₪ 2,237.16
3389	30/04/2022	Normal - Tipo:EQMD	₪ 14,894.09
3390	30/04/2022	Normal - Tipo:EQMD	₪ 2,237.16
3391	30/04/2022	Normal - Tipo:EQMD	₪ 14,894.09
3392	30/04/2022	Normal - Tipo:EQMD	₪ 833.33
3393	30/04/2022	Normal - Tipo:EQMD	₪ 1,041.67
3394	30/04/2022	Normal - Tipo:EQMD	₪ 833.33
3395	30/04/2022	Normal - Tipo:EQMD	₪ 459.52
3396	30/04/2022	Normal - Tipo:EQMD	₪ 1,458.33
3397	30/04/2022	Normal - Tipo:EQMD	₪ 17,416.67
3398	30/04/2022	Normal - Tipo:EQMD	₪ 17,416.67
3399	30/04/2022	Normal - Tipo:EQMD	₪ 3,395.83
3400	30/04/2022	Normal - Tipo:EQMD	₪ 3,395.83
3401	30/04/2022	Normal - Tipo:EQMD	₪ 28,000.00
3402	30/04/2022	Normal - Tipo:EQMD	₪ 28,000.00
3403	30/04/2022	Normal - Tipo:EQMD	₪ 10,500.00
3404	30/04/2022	Normal - Tipo:EQMD	₪ 10,500.00
3405	30/04/2022	Normal - Tipo:EQMD	₪ 2,916.67
3406	30/04/2022	Normal - Tipo:PRST	₪ 3,928.57
3407	30/04/2022	Normal - Tipo:PRST	₪ 3,928.57
3408	30/04/2022	Normal - Tipo:PRST	₪ 3,928.57
3409	30/04/2022	Normal - Tipo:PRST	₪ 3,928.57
3410	30/04/2022	Normal - Tipo:PRST	₪ 3,928.57
3411	30/04/2022	Normal - Tipo:PRST	₪ 3,928.57
3412	30/04/2022	Normal - Tipo:PRST	₪ 3,928.57
3413	30/04/2022	Normal - Tipo:PRST	₪ 3,928.57

3414	30/04/2022	Normal - Tipo:PRST	₪ 3,928.57
3415	30/04/2022	Normal - Tipo:PRST	₪ 3,690.47
3416	30/04/2022	Normal - Tipo:PRST	₪ 3,690.47
3417	30/04/2022	Normal - Tipo:PRST	₪ 3,690.47
3418	30/04/2022	Normal - Tipo:PRST	₪ 3,690.47
3419	30/04/2022	Normal - Tipo:PRST	₪ 3,690.47
3420	30/04/2022	Normal - Tipo:PRST	₪ 3,690.47
3421	30/04/2022	Normal - Tipo:PRST	₪ 3,690.47
3422	30/04/2022	Normal - Tipo:PRST	₪ 3,690.47
3423	30/04/2022	Normal - Tipo:PRST	₪ 3,690.47
3424	30/04/2022	Normal - Tipo:PRST	₪ 3,690.47
3425	30/04/2022	Normal - Tipo:PRST	₪ 3,690.47
3426	30/04/2022	Normal - Tipo:PRST	₪ 3,690.47
3427	30/04/2022	Normal - Tipo:PRLM	₪ 612.44
3428	30/04/2022	Normal - Tipo:PRLM	₪ 1,042.02
3429	30/04/2022	Normal - Tipo:PRLM	₪ 2,262.71
3430	30/04/2022	Normal - Tipo:PRLJ	₪ 612.44
3431	30/04/2022	Normal - Tipo:PRLJ	₪ 612.44
3432	30/04/2022	Normal - Tipo:PRLJ	₪ 612.44
3433	30/04/2022	Normal - Tipo:PRLJ	₪ 612.44
3434	30/04/2022	Normal - Tipo:PRLI	₪ 1,054.92
3435	30/04/2022	Normal - Tipo:PRLI	₪ 1,054.92
3436	30/04/2022	Normal - Tipo:PRLI	₪ 1,042.02
3437	30/04/2022	Normal - Tipo:PRLI	₪ 1,042.02
3438	30/04/2022	Normal - Tipo:PRST	₪ 10,791.66
3439	30/04/2022	Normal - Tipo:PRST	₪ 7,291.66
3440	30/04/2022	Normal - Tipo:PRST	₪ 3,208.34

3441	30/04/2022	Normal - Tipo:PRST	₪ 3,958.34
3442	30/04/2022	Normal - Tipo:PRST	₪ 7,000.00
3443	30/04/2022	Normal - Tipo:PRST	₪ 9,625.00
3444	30/04/2022	Normal - Tipo:PRST	₪ 8,333.34
3445	30/04/2022	Normal - Tipo:PRST	₪ 15,416.66
3446	30/04/2022	Normal - Tipo:PRST	₪ 6,666.66
3447	30/04/2022	Normal - Tipo:PRST	₪ 4,750.00
3448	30/04/2022	Normal - Tipo:PRST	₪ 2,583.34
3449	30/04/2022	Normal - Tipo:PRST	₪ 5,583.34
3450	30/04/2022	Normal - Tipo:PRST	₪ 6,000.00
3451	30/04/2022	Normal - Tipo:PRST	₪ 3,833.34
3452	30/04/2022	Normal - Tipo:PRST	₪ 3,291.66
3453	30/04/2022	Normal - Tipo:PRST	₪ 2,333.34
3454	30/04/2022	Normal - Tipo:PRST	₪ 3,928.57
3455	30/04/2022	Normal - Tipo:PRST	₪ 2,333.34
3456	30/04/2022	Normal - Tipo:PRLP	₪ 612.44
3457	30/04/2022	Normal - Tipo:PRLP	₪ 612.44
3458	30/04/2022	Normal - Tipo:PRLP	₪ 612.44
3459	30/04/2022	Normal - Tipo:PRLP	₪ 612.44
3460	30/04/2022	Normal - Tipo:PRLP	₪ 8,247.12
3461	30/04/2022	Normal - Tipo:PRLP	₪ 8,247.12
3462	30/04/2022	Normal - Tipo:PRET	₪ 612.44
3463	30/04/2022	Normal - Tipo:PRET	₪ 1,680.07
3464	30/04/2022	Normal - Tipo:PRET	₪ 750.00
3465	30/04/2022	Normal - Tipo:PRCB	₪ 1,414.35
3466	30/04/2022	Normal - Tipo:PRCB	₪ 1,414.35
3467	30/04/2022	Normal - Tipo:PRCB	₪ 1,414.35

3468	30/04/2022	Normal - Tipo:PRCB	₺ 1,414.35
3469	30/04/2022	Normal - Tipo:PRCB	₺ 1,414.35
3470	30/04/2022	Normal - Tipo:PRCB	₺ 9,168.06
3471	30/04/2022	Normal - Tipo:PMA	₺ 99,212.53
3472	30/04/2022	Normal - Tipo:PUBS	₺ 377.68
3473	30/04/2022	Normal - Tipo:PUBS	₺ 146,756.67
3474	30/04/2022	Normal - Tipo:PUBS	₺ 149,132.29
3475	30/04/2022	Normal - Tipo:PUJV	₺ 612.44
3476	30/04/2022	Normal - Tipo:PUJV	₺ 612.44
3477	30/04/2022	Normal - Tipo:PUJV	₺ 612.44
3478	30/04/2022	Normal - Tipo:PUJV	₺ 612.44
3479	30/04/2022	Normal - Tipo:PUJV	₺ 1,042.02
3480	30/04/2022	Normal - Tipo:PUJV	₺ 1,042.02
3481	30/04/2022	Normal - Tipo:PUJV	₺ 2,262.71
3482	30/04/2022	Normal - Tipo:PRST	₺ 3,690.47
3483	30/04/2022	Normal - Tipo:PUBS	₺ 612.44
3484	30/04/2022	Normal - Tipo:PUBS	₺ 612.44
3485	30/04/2022	Normal - Tipo:PUBS	₺ 8,247.12
3486	30/04/2022	Normal - Tipo:PUBS	₺ 2,262.71
3487	30/04/2022	Normal - Tipo:PUBS	₺ 1,266.11
3488	30/04/2022	Normal - Tipo:PUBS	₺ 1,042.02
3489	30/04/2022	Normal - Tipo:PUBS	₺ 1,054.92
3490	30/04/2022	Normal - Tipo:PUBS	₺ 1,054.92
3491	30/04/2022	Normal - Tipo:PUBS	₺ 1,054.92
3492	30/04/2022	Normal - Tipo:PUBS	₺ 1,054.92
3493	30/04/2022	Normal - Tipo:PUBS	₺ 1,030.32
3494	30/04/2022	Normal - Tipo:PUBS	₺ 8,247.12

3495	30/04/2022	Normal - Tipo:PRST	₪ 3,690.47
3496	30/04/2022	Normal - Tipo:PRST	₪ 6,000.00
3497	30/04/2022	Normal - Tipo:PRST	₪ 6,000.00
3498	30/04/2022	Normal - Tipo:PRST	₪ 6,000.00
3499	30/04/2022	Normal - Tipo:PRST	₪ 6,000.00
3500	30/04/2022	Normal - Tipo:PRST	₪ 6,130.95
3501	30/04/2022	Normal - Tipo:PRST	₪ 5,000.00
3502	30/04/2022	Normal - Tipo:PRST	₪ 3,690.47
3503	30/04/2022	Normal - Tipo:PRST	₪ 3,690.47
3504	30/04/2022	Normal - Tipo:PRST	₪ 3,690.47
3505	30/04/2022	Normal - Tipo:PRST	₪ 3,690.47
3506	30/04/2022	Normal - Tipo:PRST	₪ 1,864,402.17
3507	30/04/2022	Normal - Tipo:PUMS	₪ 4,815.42
3508	30/04/2022	Normal - Tipo:PUMS	₪ 18,055.56
3509	30/04/2022	Normal - Tipo:PUMS	₪ 18,055.56
3510	30/04/2022	Normal - Tipo:PUMS	₪ 18,055.56
3511	30/04/2022	Normal - Tipo:PUMS	₪ 33,333.33
3512	30/04/2022	Normal - Tipo:PUMS	₪ 18,055.56
3513	30/04/2022	Normal - Tipo:PUBS	₪ 81,478.81
3514	30/04/2022	Normal - Tipo:PUCM	₪ 5,046.53
3515	30/04/2022	Normal - Tipo:PUCM	₪ 17,300.33
3516	30/04/2022	Normal - Tipo:PUMS	₪ 78,794.90
3517	30/04/2022	Normal - Tipo:PUMS	₪ 4,815.42
3518	30/04/2022	Normal - Tipo:PUMS	₪ 4,815.42
3519	30/04/2022	Normal - Tipo:PUMS	₪ 4,815.42
3520	30/04/2022	Normal - Tipo:PUMS	₪ 4,815.42
3521	30/04/2022	Normal - Tipo:PURO	₪ 1,042.02

3522	30/04/2022	Normal - Tipo:PURO	₪ 1,042.02
3523	30/04/2022	Normal - Tipo:PURO	₪ 1,042.02
3524	30/04/2022	Normal - Tipo:PURO	₪ 1,042.02
3525	30/04/2022	Normal - Tipo:PURO	₪ 31,777.76
3526	30/04/2022	Normal - Tipo:PUQL	₪ 1,054.92
3527	30/04/2022	Normal - Tipo:PUQL	₪ 1,042.02
3528	30/04/2022	Normal - Tipo:PUQL	₪ 1,042.02
3529	30/04/2022	Normal - Tipo:PUQL	₪ 5,145.16
3530	30/04/2022	Normal - Tipo:PUQL	₪ 15,168.45
3531	30/04/2022	Normal - Tipo:PUQL	₪ 27,438.62
3532	30/04/2022	Normal - Tipo:PUVD	₪ 20,697.16
3533	30/04/2022	Normal - Tipo:PUVD	₪ 9,204.35
3534	30/04/2022	Normal - Tipo:PUVC	₪ 5,952.18
3535	30/04/2022	Normal - Tipo:PUPS	₪ 5,644.19
3536	30/04/2022	Normal - Tipo:PUVD	₪ 7,114.32
3537	30/04/2022	Normal - Tipo:PUVS	₪ 5,867.10
3538	30/04/2022	Normal - Tipo:PUVS	₪ 14,564.78
3539	30/04/2022	Normal - Tipo:PUVS	₪ 7,035.00
3540	30/04/2022	Normal - Tipo:PUVS	₪ 13,943.05
3541	30/04/2022	Normal - Tipo:PUVS	₪ 13,943.05
3542	30/04/2022	Normal - Tipo:PUVS	₪ 9,365.83
3543	30/04/2022	Normal - Tipo:PUVS	₪ 16,720.83
3544	30/04/2022	Normal - Tipo:PUVS	₪ 15,193.05
3545	30/04/2022	Normal - Tipo:PUVS	₪ 12,415.28
3546	30/04/2022	Normal - Tipo:PUVS	₪ 13,387.50
3547	30/04/2022	Normal - Tipo:PUVS	₪ 14,498.61
3548	30/04/2022	Normal - Tipo:PUVS	₪ 12,137.50

3549	30/04/2022	Normal - Tipo:PUVS	₺ 108,387.50
3550	30/04/2022	Normal - Tipo:PMA	₺ 612.44
3551	30/04/2022	Normal - Tipo:PMA	₺ 1,042.02
3552	30/04/2022	Normal - Tipo:PMA	₺ 1,054.92
3553	30/04/2022	Normal - Tipo:PMA	₺ 1,042.02
3554	30/04/2022	Normal - Tipo:PMA	₺ 612.44
3555	30/04/2022	Normal - Tipo:PMA	₺ 6,507.17
3556	30/04/2022	Normal - Tipo:PMA	₺ 6,507.17
3557	30/04/2022	Normal - Tipo:PBSA	₺ 16,960.57
3558	30/04/2022	Normal - Tipo:PBSA	₺ 17,452.40
3559	30/04/2022	Normal - Tipo:PBSA	₺ 81,763.78
3560	30/04/2022	Normal - Tipo:PBV	₺ 316,448.32
3561	30/04/2022	Normal - Tipo:PCEI	₺ 20,900.00
3562	30/04/2022	Normal - Tipo:PCEI	₺ 490,092.01
3563	30/04/2022	Normal - Tipo:OBI	₺ 81,124.74
3564	30/04/2022	Normal - Tipo:OBI	₺ 86,349.17
3565	30/04/2022	Normal - Tipo:OBI	₺ 1,864.71
3566	30/04/2022	Normal - Tipo:OBI	₺ 55.60
3567	30/04/2022	Normal - Tipo:OBI	₺ 4,873.53
3568	30/04/2022	Normal - Tipo:OBI	₺ 6,500.00
3569	30/04/2022	Normal - Tipo:OBI	₺ 723,926.07
3570	30/04/2022	Normal - Tipo:OBI	₺ 755.56
3571	30/04/2022	Normal - Tipo:OBI	₺ 239,614.72
3572	30/04/2022	Normal - Tipo:OBI	₺ 3,783.22
3573	30/04/2022	Normal - Tipo:OBI	₺ 9,181.11
3574	30/04/2022	Normal - Tipo:OBI	₺ 4,770.18
3575	30/04/2022	Normal - Tipo:OBI	₺ 57,066.94



3576	30/04/2022	Normal - Tipo:OBI	252,091.93
3577	30/04/2022	Normal - Tipo:OBI	190,312.28
3578	30/04/2022	Normal - Tipo:OBI	77,978.11
3579	30/04/2022	Normal - Tipo:OBI	18,984.20
3580	30/04/2022	Normal - Tipo:OBI	1,271.47
3581	30/04/2022	Normal - Tipo:OBI	70,145.11
3582	30/04/2022	Normal - Tipo:OBI	9,682.85
3583	30/04/2022	Normal - Tipo:OBI	14,438.38
3584	30/04/2022	Normal - Tipo:OBI	16,432.84
3585	30/04/2022	Normal - Tipo:OBI	1,727.40
3586	30/04/2022	Normal - Tipo:OBI	5,850.00
3587	30/04/2022	Normal - Tipo:OBI	6,375.00
3588	30/04/2022	Normal - Tipo:OBI	14,486.48
3589	30/04/2022	Normal - Tipo:OBI	23,338.25
3590	30/04/2022	Normal - Tipo:OBI	4,385.84
3591	30/04/2022	Normal - Tipo:OBI	5,698.54
3592	30/04/2022	Normal - Tipo:OBI	287,757.26
3593	30/04/2022	Normal - Tipo:OBI	708.33
3594	30/04/2022	Normal - Tipo:OBI	101,957.37
3595	30/04/2022	Normal - Tipo:OBI	44,293.17
3596	30/04/2022	Normal - Tipo:OBI	5,613.88
3597	30/04/2022	Normal - Tipo:OBI	16,334.38
3598	30/04/2022	Normal - Tipo:OBI	7,855.19
3599	30/04/2022	Normal - Tipo:OBI	8,766.17
3600	30/04/2022	Normal - Tipo:OBI	986.22
3601	30/04/2022	Normal - Tipo:OBI	4,587.15
3602	30/04/2022	Normal - Tipo:OBI	11,859.61

3603	30/04/2022	Normal - Tipo:OBI	₪ 25,372.04
3604	30/04/2022	Normal - Tipo:OBI	₪ 89,760.00
3605	30/04/2022	Normal - Tipo:OBI	₪ 74,783.00
3606	30/04/2022	Normal - Tipo:OBI	₪ 66,220.00
3607	30/04/2022	Normal - Tipo:OBI	₪ 219,470.12
3608	30/04/2022	Normal - Tipo:OBI	₪ 69,929.17
3609	30/04/2022	Normal - Tipo:SOFT	₪ 83,333.33
3610	31/05/2022	Tipo: SOFT - Software	₪ -
3611	31/05/2022	Act:5798 (100.00%) - SOFTWARE (INTANGIBLE)	₪ 83,333.33
3612	31/05/2022	Act:7852 (100.00%) - SISTEMA DE DATOS DE CONTRIBUYENTES	₪ 167.34
3613	31/05/2022	Act:7853 (100.00%) - SISTEMA MI SITIO	₪ 1.67
3614	31/05/2022	Act:7854 (100.00%) - SISTEMA DE BOLSA DE EMPLEO	₪ 0.74
3615	31/05/2022	Act:7855 (100.00%) - SISTEMA DE SOLICITUD DE VACACIONES	₪ 1.34
3616	31/05/2022	Act:7856 (100.00%) - SISTEMA DE GEOPORTAL	₪ 0.80
3617	31/05/2022	Act:7857 (100.00%) - SISTEMA PARA EL CONTROL DE MANEJO DE RECICLAJE	₪ 0.60
3618	31/05/2022	Act:7858 (100.00%) - SOCKET DE COMUNICACIONES CON LOS BANCOS	₪ 0.67
3619	31/05/2022	Tipo: OBI - OTROS BIENES INFRAESTRUCTURA BENEFI PUBL	₪ -
3620	31/05/2022	Tipo: PBSA - Parque Brasil de Santa Ana	₪ -

3621	31/05/2022	Tipo: PBV - Parque Barrio Vásquez	₡ -
3622	31/05/2022	Tipo: PCEI - Parque Ciudadela EL INVU	₡ -
3623	31/05/2022	Tipo: PCL - Parque Canino Lindora	₡ -
3624	31/05/2022	Tipo: PCQL - Parque Canino Quintas Don Lalo	₡ -
3625	31/05/2022	Tipo: PUVS - Parque Urbanización Valle Soleado	₡ -
3626	31/05/2022	Tipo: PUMS - Parque Urbanización Madre Selva	₡ -
3627	31/05/2022	Tipo: PUPS - Parque Urbanización Praderas del Sol	₡ -
3628	31/05/2022	Tipo: PUQL - Parque Urbanización Quintas Don Lalo	₡ -
3629	31/05/2022	Tipo: PURO - Parque Urbanización Rio Oro	₡ -
3630	31/05/2022	Tipo: PUVC - Parque Urbanización Villa Clara	₡ -
3631	31/05/2022	Tipo: PUVD - Parque Urbanización Vista Dorada	₡ -
3632	31/05/2022	Tipo: PRLM - Parque Recreativo Los Manantiales	₡ -
3633	31/05/2022	Tipo: PRLP - Parque Recreativo La Promesa	₡ -
3634	31/05/2022	Tipo: PRST - Parque Recreativo Santa Ana	₡ -
3635	31/05/2022	Tipo: PUBS - Parque Urbanización Bosques de Sta Ana	₡ -
3636	31/05/2022	Tipo: PUCM - Parque Urbanización Campo Montana	₡ -
3637	31/05/2022	Tipo: PUJV - Parque Urbanización Jorge Volio	₡ -

3638	31/05/2022	Tipo: PCV - Parque Cuerna Vaca Rio Oro	₪ -
3639	31/05/2022	Tipo: PMA - Parque Marcial Aguiluz	₪ -
3640	31/05/2022	Tipo: PRCB - Parque Recreativo Clínica Bíblica	₪ -
3641	31/05/2022	Tipo: PRET - Parque Recreativo El Triunfo	₪ -
3642	31/05/2022	Tipo: PRLI - Parque Recreativo Lindora	₪ -
3643	31/05/2022	Tipo: PRLJ - Parque Recreativo La Julieta	₪ -
3644	31/05/2022	Tipo: EQES - Equipo Especial (Maquinaria Pesada)	₪ -
3645	31/05/2022	Tipo: BICI - Bicicletas	₪ -
3646	31/05/2022	Tipo: COMU - Antenas y Radares	₪ -
3647	31/05/2022	Tipo: COM1 - Equipos de Telefonía	₪ -
3648	31/05/2022	Tipo: COM2 - Equipos de Radiocomunicación	₪ -
3649	31/05/2022	Tipo: COM3 - Equipos de Audio y Video	₪ -
3650	31/05/2022	Tipo: OECO - Otros Equipos de Comunicación	₪ -
3651	31/05/2022	Tipo: SILL - Sillas Bancos y Sillones	₪ -
3652	31/05/2022	Tipo: EQVE - Equipos de Ventilación	₪ -
3653	31/05/2022	Tipo: VEHI - Vehículos	₪ -
3654	31/05/2022	Tipo: EQIN - Equipo de medición	₪ -
3655	31/05/2022	Tipo: ARCH - Archiveros, Bibliotecas y Armarios	₪ -
3656	31/05/2022	Tipo: MESA - Mesas y Escritorios	₪ -

3657	31/05/2022	Tipo: OEM - Otros Equipos y Mobiliario	∅ -
3658	31/05/2022	Tipo: INFO - Computadoras	∅ -
3659	31/05/2022	Tipo: IMPR - Impresoras	∅ -
3660	31/05/2022	Tipo: MONI - Monitores	∅ -
3661	31/05/2022	Tipo: UPS - UPS	∅ -
3662	31/05/2022	Tipo: OEC - Otros Equipos de Computo	∅ -
3663	31/05/2022	Tipo: EIM - Equipos e Instrumental Medico	∅ -
3664	31/05/2022	Tipo: MOB2 - Instrumentos Musicales	∅ -
3665	31/05/2022	Tipo: ARMA - Armas	∅ -
3666	31/05/2022	Tipo: OESO - Otros Equipos Seguridad, Orden y Vigilan	∅ -
3667	31/05/2022	Tipo: EQMD - Equipo y Mobiliario Domestico	∅ -
3668	31/05/2022	Tipo: EFR - Equipos Fotográficos y de Revelado	∅ -
3669	31/05/2022	Tipo: OMEM - Otras Maq, Equipos y Mob. Diverso	∅ -
3670	31/05/2022	Tipo: MAQU - Maquinaria y equipo para la producción	∅ -
3671	31/05/2022	Tipo: MOTO - Motocicletas	∅ -
3672	31/05/2022	Tipo: BODE - Bodegas	∅ -
3673	31/05/2022	Tipo: CEFE - Centros de enseñanza, formación y educac	∅ -
3674	31/05/2022	Tipo: EDIF - Edificios de oficinas y atención al públ	∅ -
3675	31/05/2022	Tipo: OEDI - Otros Edificios	∅ -

3676	31/05/2022	Act:6958-C (100.00%) - FINCA # 604457-000 SALON COMUNAL EL TRIUNFO	₡ 52,064.17
3677	31/05/2022	Act:7040-C (100.00%) - FINCA # 052783-000 CEMENTERIO DE PIEDADES( CONSTRUCCIONES)	₡ 946,766.41
3678	31/05/2022	Act:7041-C (100.00%) - FINCA # 003406-000 CEMENTERIO DE SANTA ANA ( CONSTRUCCIONES)	₡ 382,488.62
3679	31/05/2022	Act:7043-C (100.00%) - FINCA # 162703-000 GIMNASIO MUNICIPAL SANTA ANA CONSTRUCCION	₡ 337,054.25
3680	31/05/2022	Act:7043-C1 (100.00%) - FINCA #162703-000 ANTIGUO CENTRO DIURNO (HOGAR DE ANCIANOS)	₡ 18,699.53
3681	31/05/2022	Act:7043-C2 (100.00%) - FINCA # 162703-000 COMITE DE DEPORTES	₡ 41,977.01
3682	31/05/2022	Act:7119-C (100.00%) - FINCA # 311734-000 AULAS ESCUELA SAN RAFAEL DE SANTA ANA	₡ 91,067.89
3683	31/05/2022	Act:7043-C4 (100.00%) - FINCA # 162703-000 CASA DE LA CULTURA EMAI	₡ 1,555,194.71

3684	31/05/2022	Act:7044-C (100.00%) - FINCA # 118926-000 EDIFICIO MUNICIPAL - OFICINAS TAPIA	₡ 150,319.86
3685	31/05/2022	Act:7045-C (100.00%) - FINCA # 089054-000 EDIFICIO MUNICIPAL - OFICINAS	₡ 820,954.24
3686	31/05/2022	Act:7043-C10 (100.00%) - FINCA # 162703-000 BODEGA DE LADRILLO PLANTEL SANTA ANA	₡ 27,667.50
3687	31/05/2022	Act:7043-C5 (100.00%) - FINCA # 162703-000 BODEGA MUNICIPAL SANTA ANA	₡ 12,289.18
3688	31/05/2022	Act:7043-C9 (100.00%) - FINCA # 162703-000 BODEGA LATAS DE ZINC PLANTEL SANTA ANA	₡ 16,605.00
3689	31/05/2022	Act:7043-C3 (100.00%) - FINCA # 162703-000 CLUB DE LEONES	₡ 16,250.00
3690	31/05/2022	Act:7082-C (100.00%) - FINCA # 653429-000 CENCI NAI SALITRAL	₡ 127,446.94
3691	31/05/2022	Act:7117-C (100.00%) - FINCA # 051720-000 CEN-CINAI, POLICIA MUNICIPAL SANTA ANA	₡ 98,723.05

3692	31/05/2022	Act:7119-C1 (100.00%) - FINCA # 311734-000 PARTE SALON COMUNAL DE SAN RAFAEL	₪ 48,300.00
3693	31/05/2022	Act:7129-C (100.00%) - FINCA # 521951-000 SALON COMUNAL LA PROMESA	₪ 166,231.08
3694	31/05/2022	Act:6881-C (100.00%) - FINCA # 500992-000 CECUDI LINDORA	₪ 366,406.81
3695	31/05/2022	Act:4771 (100.00%) - Pantalla Plana Telstar LED 40"	₪ 1,911.38
3696	31/05/2022	Act:4773 (100.00%) - Cámara Dahua Bullet IP 3MP	₪ 1,944.75
3697	31/05/2022	Act:4774 (100.00%) - Cámara Dahua Bullet IP 3MP	₪ 1,944.75
3698	31/05/2022	Act:4775 (100.00%) - Cámara Dahua Bullet IP 3MP	₪ 1,944.75
3699	31/05/2022	Act:4776 (100.00%) - Cámara Dahua Bullet IP 3MP	₪ 1,944.75
3700	31/05/2022	Act:4777 (100.00%) - Cámara Dahua Bullet IP 3MP	₪ 1,944.75
3701	31/05/2022	Act:4765 (100.00%) - Cámara Dahua IP Domo 2MP	₪ 1,858.41
3702	31/05/2022	Act:4759 (100.00%) - Cámara Dahua IP Domo 2MP	₪ 1,858.41
3703	31/05/2022	Act:4760 (100.00%) - Cámara Dahua IP Domo 2MP	₪ 1,858.41
3704	31/05/2022	Act:4761 (100.00%) - Cámara Dahua IP Domo 2MP	₪ 1,858.41
3705	31/05/2022	Act:4762 (100.00%) - Cámara Dahua IP Domo 2MP	₪ 1,858.41



3706	31/05/2022	Act:4763 (100.00%) - Cámara Dahua IP Domo 2MP	₪ 1,858.41
3707	31/05/2022	Act:4764 (100.00%) - Cámara Dahua IP Domo 2MP	₪ 1,858.41
3708	31/05/2022	Act:4744 (100.00%) - Cámara IP 1/3" 4MP Dahua progressive Scan CMOS / Policía	₪ 1,500.00
3709	31/05/2022	Act:4745 (100.00%) - Cámara IP 1/3" 4MP Dahua progressive Scan CMOS / Policía	₪ 1,500.00
3710	31/05/2022	Act:4748 (100.00%) - Pantalla Plana LG 43LF5410 LED 43"	₪ 2,904.13
3711	31/05/2022	Act:4753 (100.00%) - Cámara Fotográfica Digital Sony DSC-H400 CyberShot 20.1 MP,	₪ 1,746.32
3712	31/05/2022	Act:4757 (100.00%) - Cámara Dahua IP Domo 2MP	₪ 1,858.41
3713	31/05/2022	Act:4758 (100.00%) - Cámara Dahua IP Domo 2MP	₪ 1,858.41
3714	31/05/2022	Act:4613 (100.00%) - Cámara de Seguridad IP DH-SD6A320N-HN / Comercial Pozos	₪ 20,610.00
3715	31/05/2022	Act:4614 (100.00%) - Cámara de Seguridad IP DH-SD6A320N-HN / Calle Pizarro	₪ 20,610.00
3716	31/05/2022	Act:4615 (100.00%) - Cámara de Seguridad IP DH-SD6A320N-HN / Urb. Río Oro Salida	₪ 20,610.00
3717	31/05/2022	Act:4645 (100.00%) - PANTALLA RCA	₪ 2,777.77
3718	31/05/2022	Act:4713 (100.00%) - T.V. L.G. Pantalla Plana 42 LED Smart	₪ 3,000.00

3719	31/05/2022	Act:4743 (100.00%) - Cámara IP 1/3" 4MP Dahua progressive Scan CMOS / Policía	₺ 1,500.00
3720	31/05/2022	Act:4184 (100.00%) - Cámara PTZ / Calle Malinche	₺ 48,722.22
3721	31/05/2022	Act:4193 (100.00%) - Equipo de Audio Toscan	₺ 46,932.59
3722	31/05/2022	Act:4300 (100.00%) - Pantalla Frigiclaire TV LED 24"	₺ 831.85
3723	31/05/2022	Act:4478 (100.00%) - Equipo de Grabación de CCTV y accesorios	₺ 21,666.67
3724	31/05/2022	Act:4611 (100.00%) - Cámara de Seguridad IP DH-SD6A320N-HN/ Esquina Seguridad CPF	₺ 20,610.00
3725	31/05/2022	Act:4612 (100.00%) - Cámara de Seguridad IP DH-SD6A320N-HN / Urb. Río Oro Entrada	₺ 20,610.00
3726	31/05/2022	Act:4141 (100.00%) - MICROFONO SHURE	₺ 1,041.67
3727	31/05/2022	Act:4142 (100.00%) - MICROFONO SHURE	₺ 1,041.67
3728	31/05/2022	Act:4143 (100.00%) - MICROFONO SKY	₺ 1,041.67
3729	31/05/2022	Act:4180 (100.00%) - Cámara PTZ / Pollos Pigo	₺ 48,722.22
3730	31/05/2022	Act:4181 (100.00%) - Cámara PTZ / Agro Salitre	₺ 48,722.22
3731	31/05/2022	Act:4183 (100.00%) - Cámara PTZ / Calle Lajas	₺ 48,722.22
3732	31/05/2022	Act:3981 (100.00%) - Proyector Video Beam Epson	₺ 14,583.34

3733	31/05/2022	Act:4036 (100.00%) - MIXER UB-1204 EURORZCK	₪ 4,166.66
3734	31/05/2022	Act:4037 (100.00%) - Parlante Activo 1000w BEHRINGER	₪ 3,541.66
3735	31/05/2022	Act:4138 (100.00%) - SISTEMA DE SONIDO Y AMPLIFICADOR BOSE	₪ 4,502.51
3736	31/05/2022	Act:4139 (100.00%) - SISITEMA DE SONIDO Y AMPLIFICADOR BOSE	₪ 4,502.51
3737	31/05/2022	Act:4140 (100.00%) - MIXER YAMAHA 10 CANALES	₪ 1,250.00
3738	31/05/2022	Act:2949 (100.00%) - Cámara de Video Sony	₪ 1,458.34
3739	31/05/2022	Act:3001 (100.00%) - Grabadora Digital Stereo Polaroid	₪ 750.00
3740	31/05/2022	Act:3003 (100.00%) - PANTALLA SONY BRAVIA	₪ 6,666.67
3741	31/05/2022	Act:3492 (100.00%) - Grabadora Periodistica Sony	₪ 1,875.00
3742	31/05/2022	Act:38 (100.00%) - Equipo de Sonido AIWA	₪ 2,708.34
3743	31/05/2022	Act:3980 (100.00%) - PROYECTOR EPSON HDMAI	₪ 6,250.00
3744	31/05/2022	Act:1106 (100.00%) - PROCESADOR DE CONTROL CRESTON	₪ 16,743.23
3745	31/05/2022	Act:1109 (100.00%) - DISTRIBUIDOR DE 6 CANALES ACC2 RDMX6S	₪ 9,888.97
3746	31/05/2022	Act:1906 (100.00%) - PROYECTOR HITACHI	₪ 6,250.00

3747	31/05/2022	Act:2512 (100.00%) - Equipo de Sonido Panasonic	₪ 1,875.00
3748	31/05/2022	Act:2642 (100.00%) - PROYECTOR 3M	₪ 6,250.00
3749	31/05/2022	Act:2760 (100.00%) - PROYECTOR EPSON 3LCD	₪ 6,250.00
3750	31/05/2022	Act:1098 (100.00%) - MICRÓFONO INALÁMBRICO DE DE DIADEMA SHURE	₪ 5,075.29
3751	31/05/2022	Act:1101 (100.00%) - BOSE POWER SPACE AMPLIFICADOR	₪ 18,051.30
3752	31/05/2022	Act:1102 (100.00%) - BOSE POWER SPACE AMPLIFICADOR	₪ 18,051.30
3753	31/05/2022	Act:1103 (100.00%) - BOSE POWER SPACE AMPLIFICADOR	₪ 18,051.30
3754	31/05/2022	Act:1104 (100.00%) - PROCESADOR DIGITAL DE AUDIO BOSE	₪ 29,300.66
3755	31/05/2022	Act:1105 (100.00%) - CENTRO DE DISTRIBUCIÓN CRESTON	₪ 33,137.65
3756	31/05/2022	Act:1092 (100.00%) - PARLANTE EXTERIOR BOSE	₪ 16,394.42
3757	31/05/2022	Act:1093 (100.00%) - PARLANTE EXTERIOR BOSE	₪ 16,394.42
3758	31/05/2022	Act:1094 (100.00%) - PARLANTE EXTERIOR BOSE	₪ 16,394.42
3759	31/05/2022	Act:1095 (100.00%) - PROYECTOR LED 800 LUMENS	₪ 135,515.53

3760	31/05/2022	Act:1096 (100.00%) - MICRÓFONO INALÁMBRICO DE MANO CON PEDESTAL SHURE	₪ 4,499.74
3761	31/05/2022	Act:1097 (100.00%) - MICRÓFONO INALÁMBRICO DE MANO CON PEDESTAL SHURE	₪ 4,499.74
3762	31/05/2022	Act:0873 (100.00%) - PERCUSION DIGITAL YAMAHA	₪ 2,708.34
3763	31/05/2022	Act:1071 (100.00%) - Mezcladora Digital 24 canales yamaha	₪ 30,974.98
3764	31/05/2022	Act:1072 (100.00%) - PANTALLA DE PROYECCIÓN DALITE	₪ 29,649.47
3765	31/05/2022	Act:1089 (100.00%) - SUBWOOFER BOSE	₪ 10,255.23
3766	31/05/2022	Act:1090 (100.00%) - SUBWOOFER BOSE	₪ 10,255.23
3767	31/05/2022	Act:1091 (100.00%) - PARLANTE EXTERIOR BOSE	₪ 16,394.42
3768	31/05/2022	Act:0443 (100.00%) - MICROFONO SENHEISER	₪ 583.33
3769	31/05/2022	Act:0444 (100.00%) - MICROFONO SENHEISER	₪ 583.33
3770	31/05/2022	Act:0448 (100.00%) - MICROFONO SENHEISER	₪ 583.33
3771	31/05/2022	Act:0453 (100.00%) - MIXER CONSOLA SOUNTRACK	₪ 2,708.33
3772	31/05/2022	Act:0454 (100.00%) - MIXER CONSOLA SAMSON	₪ 2,708.33
3773	31/05/2022	Act:0455 (100.00%) - MIXER CONSOLA BEHRINGER	₪ 2,708.33
3774	31/05/2022	Act:0363 (100.00%) - AMPLIFICADOR SOUNDKING	₪ 2,000.00

3775	31/05/2022	Act:0364 (100.00%) - AMPLIFICADOR JBL	₺ 2,000.00
3776	31/05/2022	Act:0438 (100.00%) - MICROFONO SENHEISER	₺ 583.33
3777	31/05/2022	Act:0439 (100.00%) - MICROFONO SENHEISER	₺ 583.33
3778	31/05/2022	Act:0441 (100.00%) - MICROFONO SENHEISER	₺ 583.33
3779	31/05/2022	Act:0442 (100.00%) - MICROFONO SENHEISER	₺ 583.33
3780	31/05/2022	Act:0357 (100.00%) - PARLANTE DAS	₺ 2,000.00
3781	31/05/2022	Act:0358 (100.00%) - PARLANTE DAS	₺ 2,000.00
3782	31/05/2022	Act:0359 (100.00%) - PARLANTE DAS	₺ 2,000.00
3783	31/05/2022	Act:0360 (100.00%) - PARLANTE DAS	₺ 2,000.00
3784	31/05/2022	Act:0361 (100.00%) - PARLANTE DAS	₺ 2,000.00
3785	31/05/2022	Act:0362 (100.00%) - PARLANTE DAS	₺ 2,000.00
3786	31/05/2022	Act:0351 (100.00%) - PARLANTE SOUNTRACK	₺ 333.33
3787	31/05/2022	Act:0352 (100.00%) - PARLANTE SOUNTRACK	₺ 2,000.00
3788	31/05/2022	Act:0353 (100.00%) - PARLANTE SOUNTRACK	₺ 2,000.00
3789	31/05/2022	Act:0354 (100.00%) - PARLANTE CARVIN	₺ 2,000.00
3790	31/05/2022	Act:0355 (100.00%) - PARLANTE CARVIN	₺ 2,000.00
3791	31/05/2022	Act:0356 (100.00%) - PARLANTE DAS	₺ 2,000.00
3792	31/05/2022	Act:0345 (100.00%) - MICROFONO JTS	₺ 833.33
3793	31/05/2022	Act:0346 (100.00%) - MICROFONO JTS	₺ 833.33
3794	31/05/2022	Act:0347 (100.00%) - MICROFONO JTS	₺ 833.33

3795	31/05/2022	Act:0348 (100.00%) - MICROFONO JTS	₪ 833.33
3796	31/05/2022	Act:0349 (100.00%) - MICROFONO JTS	₪ 833.33
3797	31/05/2022	Act:0350 (100.00%) - PARLANTE SOUNTRACK	₪ 2,000.00
3798	31/05/2022	Act:0338 (100.00%) - MICROFONO JTS	₪ 833.33
3799	31/05/2022	Act:0340 (100.00%) - MICROFONO JTS	₪ 833.33
3800	31/05/2022	Act:0341 (100.00%) - MICROFONO JTS	₪ 833.33
3801	31/05/2022	Act:0342 (100.00%) - MICROFONO JTS	₪ 833.33
3802	31/05/2022	Act:0343 (100.00%) - MICROFONO JTS	₪ 833.33
3803	31/05/2022	Act:0344 (100.00%) - MICROFONO JTS	₪ 833.33
3804	31/05/2022	Act:0254 (100.00%) - AMPLIFICADOR AMP KUSTON	₪ 2,000.00
3805	31/05/2022	Act:02674 (100.00%) - MEGAFONO CON BOCINA	₪ 1,041.66
3806	31/05/2022	Act:0334 (100.00%) - MICROFONO JTS NX8	₪ 833.33
3807	31/05/2022	Act:0335 (100.00%) - MICROFONO JTS NX8	₪ 833.33
3808	31/05/2022	Act:0336 (100.00%) - MICROFONO JTS	₪ 833.33
3809	31/05/2022	Act:0337 (100.00%) - MICROFONO JTS	₪ 833.33
3810	31/05/2022	Act:0248 (100.00%) - AMPLIFICADOR FENDER MUS	₪ 2,000.00
3811	31/05/2022	Act:0249 (100.00%) - AMPLIFICADOR FENDER MUS	₪ 2,000.00
3812	31/05/2022	Act:0250 (100.00%) - AMPLIFICADOR FENDER MUS	₪ 2,000.00
3813	31/05/2022	Act:0251 (100.00%) - PARLANTE AMPLIFICADOR KSC-KW153	₪ 2,000.00

3814	31/05/2022	Act:0252 (100.00%) - PARLANTE AMPLIFICADOR KSC-KW153	₺ 2,000.00
3815	31/05/2022	Act:0253 (100.00%) - AMPLIFICADOR AMP KUSTON	₺ 2,000.00
3816	31/05/2022	Act:01100 (100.00%) - PREAMPLIFICADOR IO RACK	₺ 13,603.88
3817	31/05/2022	Act:0242 (100.00%) - AMPLIFICADOR PARA BAJO	₺ 2,000.00
3818	31/05/2022	Act:0243 (100.00%) - AMPLIFICADOR PARA BAJO	₺ 2,000.00
3819	31/05/2022	Act:0245 (100.00%) - AMPLIFICADOR FENDER MUS	₺ 2,000.00
3820	31/05/2022	Act:0246 (100.00%) - AMPLIFICADOR FENDER MUS	₺ 2,000.00
3821	31/05/2022	Act:0247 (100.00%) - AMPLIFICADOR FENDER MUS	₺ 2,000.00
3822	31/05/2022	Act:7398 (100.00%) - RADIO DE COMUNICACION ICOM	₺ 1,000.00
3823	31/05/2022	Act:7399 (100.00%) - RADIO DE COMUNICACION ICOM	₺ 1,000.00
3824	31/05/2022	Act:7400 (100.00%) - RADIO DE COMUNICACION ICOM	₺ 1,000.00
3825	31/05/2022	Act:7401 (100.00%) - RADIO DE COMUNICACION ICOM	₺ 1,000.00
3826	31/05/2022	Act:00086 (100.00%) - MEGAFONO CON BOCINA	₺ 1,041.66
3827	31/05/2022	Act:01099 (100.00%) - MIXER DE LUCES CONSOLA	₺ 29,980.85



3828	31/05/2022	Act:5631 (100.00%) - RADIO DE COMUNICACION ICOM	₪ 1,748.41
3829	31/05/2022	Act:5632 (100.00%) - RADIO DE COMUNICACION ICOM	₪ 1,748.41
3830	31/05/2022	Act:6552 (100.00%) - RADIO DE COMUNICACION ICOM	₪ 1,415.96
3831	31/05/2022	Act:6553 (100.00%) - RADIO DE COMUNICACION ICOM	₪ 1,415.96
3832	31/05/2022	Act:6554 (100.00%) - RADIO DE COMUNICACIÓN ICOM	₪ 1,415.96
3833	31/05/2022	Act:6555 (100.00%) - RADIO DE COMUNICACION ICOM	₪ 1,415.96
3834	31/05/2022	Act:5326 (100.00%) - Radio de Comunicación Digital ICOM	₪ 1,365.56
3835	31/05/2022	Act:5327 (100.00%) - Radio de Comunicación Digital ICOM	₪ 1,365.56
3836	31/05/2022	Act:5328 (100.00%) - Radio de Comunicación Digital ICOM	₪ 1,365.56
3837	31/05/2022	Act:5329 (100.00%) - Radio de Comunicación Digital ICOM	₪ 1,365.56
3838	31/05/2022	Act:5330 (100.00%) - Radio de Comunicación Digital ICOM	₪ 1,365.56
3839	31/05/2022	Act:5615 (100.00%) - RADIO PORTATIL ICOM	₪ 1,553.65

3840	31/05/2022	Act:5320 (100.00%) - Radio de Comunicación Digital ICOM	₪ 1,365.56
3841	31/05/2022	Act:5321 (100.00%) - Radio de Comunicación Digital ICOM	₪ 1,365.56
3842	31/05/2022	Act:5322 (100.00%) - Radio de Comunicación Digital ICOM	₪ 1,365.56
3843	31/05/2022	Act:5323 (100.00%) - Radio de Comunicación Digital ICOM	₪ 1,365.56
3844	31/05/2022	Act:5324 (100.00%) - Radio de Comunicación Digital ICOM	₪ 1,365.56
3845	31/05/2022	Act:5325 (100.00%) - Radio de Comunicación Digital ICOM	₪ 1,365.56
3846	31/05/2022	Act:5314 (100.00%) - Radio de Comunicación Digital ICOM	₪ 1,365.56
3847	31/05/2022	Act:5315 (100.00%) - Radio de Comunicación Digital ICOM	₪ 1,365.56
3848	31/05/2022	Act:5316 (100.00%) - Radio de Comunicación Digital ICOM	₪ 1,365.56
3849	31/05/2022	Act:5317 (100.00%) - Radio de Comunicación Digital ICOM	₪ 1,365.56
3850	31/05/2022	Act:5318 (100.00%) - Radio de Comunicación Digital ICOM	₪ 1,365.56
3851	31/05/2022	Act:5319 (100.00%) - Radio de Comunicación Digital ICOM	₪ 1,365.56

3852	31/05/2022	Act:5308 (100.00%) - Radio de Comunicación Digital ICOM	₪ 1,365.56
3853	31/05/2022	Act:5309 (100.00%) - Radio de Comunicación Digital ICOM	₪ 1,365.56
3854	31/05/2022	Act:5310 (100.00%) - Radio de Comunicación Digital ICOM	₪ 1,365.56
3855	31/05/2022	Act:5311 (100.00%) - Radio de Comunicación Digital ICOM	₪ 1,365.56
3856	31/05/2022	Act:5312 (100.00%) - Radio de Comunicación Digital ICOM	₪ 1,365.56
3857	31/05/2022	Act:5313 (100.00%) - Radio de Comunicación Digital ICOM	₪ 1,365.56
3858	31/05/2022	Act:5302 (100.00%) - Radio de Comunicación Digital ICOM	₪ 1,365.56
3859	31/05/2022	Act:5303 (100.00%) - Radio de Comunicación Digital ICOM	₪ 1,365.56
3860	31/05/2022	Act:5304 (100.00%) - Radio de Comunicación Digital ICOM	₪ 1,365.56
3861	31/05/2022	Act:5305 (100.00%) - Radio de Comunicación Digital ICOM	₪ 1,365.56
3862	31/05/2022	Act:5306 (100.00%) - Radio de Comunicación Digital ICOM	₪ 1,365.56
3863	31/05/2022	Act:5307 (100.00%) - Radio de Comunicación Digital ICOM	₪ 1,365.56

3864	31/05/2022	Act:5296 (100.00%) - Radio de Comunicación Digital ICOM	₪ 1,365.56
3865	31/05/2022	Act:5297 (100.00%) - Radio de Comunicación Digital ICOM	₪ 1,365.56
3866	31/05/2022	Act:5298 (100.00%) - Radio de Comunicación Digital ICOM	₪ 1,365.56
3867	31/05/2022	Act:5299 (100.00%) - Radio de Comunicación Digital ICOM	₪ 1,365.56
3868	31/05/2022	Act:5300 (100.00%) - Radio de Comunicación Digital ICOM	₪ 1,365.56
3869	31/05/2022	Act:5301 (100.00%) - Radio de Comunicación Digital ICOM	₪ 1,365.56
3870	31/05/2022	Act:5290 (100.00%) - Radio de Comunicación Digital ICOM	₪ 1,365.56
3871	31/05/2022	Act:5291 (100.00%) - Radio de Comunicación Digital ICOM	₪ 1,365.56
3872	31/05/2022	Act:5292 (100.00%) - Radio de Comunicación Digital ICOM	₪ 1,365.56
3873	31/05/2022	Act:5293 (100.00%) - Radio de Comunicación Digital ICOM	₪ 1,365.56
3874	31/05/2022	Act:5294 (100.00%) - Radio de Comunicación Digital ICOM	₪ 1,365.56
3875	31/05/2022	Act:5295 (100.00%) - Radio de Comunicación Digital ICOM	₪ 1,365.56

3876	31/05/2022	Act:5284 (100.00%) - Radio de Comunicación Digital ICOM	₪ 1,365.56
3877	31/05/2022	Act:5285 (100.00%) - Radio de Comunicación Digital ICOM	₪ 1,365.56
3878	31/05/2022	Act:5286 (100.00%) - Radio de Comunicación Digital ICOM	₪ 1,365.56
3879	31/05/2022	Act:5287 (100.00%) - Radio de Comunicación Digital ICOM	₪ 1,365.56
3880	31/05/2022	Act:5288 (100.00%) - Radio de Comunicación Digital ICOM	₪ 1,365.56
3881	31/05/2022	Act:5289 (100.00%) - Radio de Comunicación Digital ICOM	₪ 1,365.56
3882	31/05/2022	Act:5278 (100.00%) - Radio de Comunicación Digital ICOM	₪ 1,365.56
3883	31/05/2022	Act:5279 (100.00%) - Radio de Comunicación Digital ICOM	₪ 1,365.56
3884	31/05/2022	Act:5280 (100.00%) - Radio de Comunicación Digital ICOM	₪ 1,365.56
3885	31/05/2022	Act:5281 (100.00%) - Radio de Comunicación Digital ICOM	₪ 1,365.56
3886	31/05/2022	Act:5282 (100.00%) - Radio de Comunicación Digital ICOM	₪ 1,365.56
3887	31/05/2022	Act:5283 (100.00%) - Radio de Comunicación Digital ICOM	₪ 1,365.56

3888	31/05/2022	Act:5272 (100.00%) - Radio de Comunicación Digital ICOM	₪ 1,365.56
3889	31/05/2022	Act:5273 (100.00%) - Radio de Comunicación Digital ICOM	₪ 1,365.56
3890	31/05/2022	Act:5274 (100.00%) - Radio de Comunicación Digital ICOM	₪ 1,365.56
3891	31/05/2022	Act:5275 (100.00%) - Radio de Comunicación Digital ICOM	₪ 1,365.56
3892	31/05/2022	Act:5276 (100.00%) - Radio de Comunicación Digital ICOM	₪ 1,365.56
3893	31/05/2022	Act:5277 (100.00%) - Radio de Comunicación Digital ICOM	₪ 1,365.56
3894	31/05/2022	Act:5266 (100.00%) - Radio de Comunicación Digital ICOM	₪ 1,365.56
3895	31/05/2022	Act:5267 (100.00%) - Radio de Comunicación Digital ICOM	₪ 1,365.56
3896	31/05/2022	Act:5268 (100.00%) - Radio de Comunicación Digital ICOM	₪ 1,365.56
3897	31/05/2022	Act:5269 (100.00%) - Radio de Comunicación Digital ICOM	₪ 1,365.56
3898	31/05/2022	Act:5270 (100.00%) - Radio de Comunicación Digital ICOM	₪ 1,365.56
3899	31/05/2022	Act:5271 (100.00%) - Radio de Comunicación Digital ICOM	₪ 1,365.56

3900	31/05/2022	Act:5252 (100.00%) - Radio de Comunicación (PAR) Motorola T400MC Talkabout	₪ 340.64
3901	31/05/2022	Act:5253 (100.00%) - Radio de Comunicación (PAR) Motorola T400MC Talkabout	₪ 340.64
3902	31/05/2022	Act:5261 (100.00%) - Radio de Comunicación Digital ICOM	₪ 1,365.56
3903	31/05/2022	Act:5262 (100.00%) - Radio de Comunicación Digital ICOM	₪ 1,365.56
3904	31/05/2022	Act:5263 (100.00%) - Radio de Comunicación Digital ICOM	₪ 1,365.56
3905	31/05/2022	Act:5265 (100.00%) - Radio de Comunicación Digital ICOM	₪ 1,365.56
3906	31/05/2022	Act:5128 (100.00%) - Radio de Comunicación Portátil Digital Kenwood	₪ 1,044.69
3907	31/05/2022	Act:5129 (100.00%) - Radio de Comunicación Portátil Digital Kenwood	₪ 1,044.69
3908	31/05/2022	Act:5133 (100.00%) - Radio de Comunicación Digital Portátil Motorola	₪ 2,718.64
3909	31/05/2022	Act:5134 (100.00%) - Radio de Comunicación Digital Portátil Motorola	₪ 2,718.64
3910	31/05/2022	Act:5242 (100.00%) - Módulo de Repetición Icom, 50 Watts, UHF	₪ 7,775.08
3911	31/05/2022	Act:5243 (100.00%) - Duplexor Sinclair UHF	₪ 6,130.63

3912	31/05/2022	Act:5078 (100.00%) - Almacenamiento WD My Cloud EX4100 24TB 3.5"	₪ 16,450.00
3913	31/05/2022	Act:51221 (100.00%) - Radio de Comunicación Kenwood NX-340	₪ 1,220.02
3914	31/05/2022	Act:5124 (100.00%) - Radio de Comunicación Portátil Digital Kenwood	₪ 1,044.69
3915	31/05/2022	Act:51251 (100.00%) - Radio de Comunicación Kenwood NX-340	₪ 1,220.02
3916	31/05/2022	Act:5126 (100.00%) - Radio de Comunicación Portátil Digital Kenwood	₪ 1,044.69
3917	31/05/2022	Act:5127 (100.00%) - Radio de Comunicación Portátil Digital Kenwood	₪ 1,044.69
3918	31/05/2022	Act:4817 (100.00%) - Radio Portátil Kenwood NX-340 UHF K2 Digital	₪ 840.89
3919	31/05/2022	Act:4818 (100.00%) - Radio Portátil Kenwood NX-340 UHF K2 Digital	₪ 840.89
3920	31/05/2022	Act:4819 (100.00%) - Radio Portátil Kenwood NX-340 UHF K2 Digital	₪ 840.89
3921	31/05/2022	Act:4820 (100.00%) - Radio Portátil Kenwood NX-340 UHF K2 Digital	₪ 840.89
3922	31/05/2022	Act:5047 (100.00%) - Radio de Comunicación Kenwood	₪ 2,350.04
3923	31/05/2022	Act:5048 (100.00%) - Radio de Comunicación Kenwood	₪ 2,350.04



3924	31/05/2022	Act:4805 (100.00%) - Radio Portátil Kenwood NX-340 UHF K2 Digital	₺ 840.89
3925	31/05/2022	Act:4806 (100.00%) - Radio Portátil Kenwood NX-340 UHF K2 Digital	₺ 840.89
3926	31/05/2022	Act:4808 (100.00%) - Radio Portátil Kenwood NX-340 UHF K2 Digital	₺ 840.89
3927	31/05/2022	Act:4810 (100.00%) - Radio Portátil Kenwood NX-340 UHF K2 Digital	₺ 840.89
3928	31/05/2022	Act:4814 (100.00%) - Radio Portátil Kenwood NX-340 UHF K2 Digital	₺ 840.89
3929	31/05/2022	Act:4816 (100.00%) - Radio Portátil Kenwood NX-340 UHF K2 Digital	₺ 840.89
3930	31/05/2022	Act:4791 (100.00%) - GPS Robusto 10.1"	₺ 10,957.13
3931	31/05/2022	Act:4792 (100.00%) - GPS Robustos 10.1"	₺ 10,957.13
3932	31/05/2022	Act:4801 (100.00%) - Radio Portátil Kenwood NX-340 UHF K2 Digital	₺ 840.89
3933	31/05/2022	Act:4802 (100.00%) - Radio Portátil Kenwood NX-340 UHF K2 Digital	₺ 840.89
3934	31/05/2022	Act:4803 (100.00%) - Radio Portátil Kenwood NX-340 UHF K2 Digital	₺ 840.89
3935	31/05/2022	Act:4804 (100.00%) - Radio Portátil Kenwood NX-340 UHF K2 Digital	₺ 840.89
3936	31/05/2022	Act:4491 (100.00%) - Radio portátil digital, marca Kenwood	₺ 1,125.00

3937	31/05/2022	Act:4658 (100.00%) - Radio Portátil Ken Wood NX340K	₪ 906.13
3938	31/05/2022	Act:4663 (100.00%) - Radio Portátil Ken Wood NX340K	₪ 906.13
3939	31/05/2022	Act:4664 (100.00%) - Radio Portátil Ken Wood NX340K	₪ 906.13
3940	31/05/2022	Act:4698 (100.00%) - Radio Portátil Motorola Walkie Talkie (Kit - 2 Radios)	₪ 685.71
3941	31/05/2022	Act:4699 (100.00%) - Radio Portátil Motorola Walkie Talkie (Kit - 2 Radios)	₪ 685.71
3942	31/05/2022	Act:4289 (100.00%) - RADIO DE COMUNICACION ICOM	₪ 416.67
3943	31/05/2022	Act:4309 (100.00%) - RADIO DE COMUNICACION UNIDEN	₪ 860.62
3944	31/05/2022	Act:4310 (100.00%) - RADIO DE COMUNICACION UNIDEN	₪ 860.62
3945	31/05/2022	Act:4311 (100.00%) - RADIO DE COMUNICACION UNIDEN	₪ 860.62
3946	31/05/2022	Act:4314 (100.00%) - RADIO DE COMUNICACION UNIDEN	₪ 860.62
3947	31/05/2022	Act:4487 (100.00%) - GPS Trimble R10, tripode, bastón y estuche	₪ 71,864.06
3948	31/05/2022	Act:3185 (100.00%) - NAVEGADOR GPS GARMIN	₪ 1,041.67
3949	31/05/2022	Act:3186 (100.00%) - GPS TRIMBLE	₪ 1,041.67

3950	31/05/2022	Act:3204 (100.00%) - RADIO DE COMUNICACION ICOM	₪ 833.33
3951	31/05/2022	Act:4084 (100.00%) - Radio de Comunicación Kenwood B4701205	₪ 1,250.00
3952	31/05/2022	Act:4088 (100.00%) - Radio de Comunicación Kenwood	₪ 1,250.00
3953	31/05/2022	Act:4126 (100.00%) - RADIO DE COMUNICACION ICOM	₪ 833.33
3954	31/05/2022	Act:1165 (100.00%) - RADIO DE COMUNICACION PORTATIL ICOM ICF2100UHF	₪ 2,291.67
3955	31/05/2022	Act:1166 (100.00%) - RADIO DE COMUNICACION PORTATIL ICOM ICF2100UHF	₪ 2,291.67
3956	31/05/2022	Act:1167 (100.00%) - RADIO DE COMUNICACION PORTATIL ICOM ICF2100UHF	₪ 2,291.67
3957	31/05/2022	Act:1168 (100.00%) - RADIO DE COMUNICACION PORTATIL ICOM ICF2100UHF	₪ 2,291.67
3958	31/05/2022	Act:1169 (100.00%) - RADIO DE COMUNICACION PORTATIL ICOM ICF2100UHF	₪ 2,291.67
3959	31/05/2022	Act:2305 (100.00%) - Radio y micrófono Icom	₪ 1,633.33
3960	31/05/2022	Act:1159 (100.00%) - RADIO DE COMUNICACION PORTATIL ICOM ICF2100UHF	₪ 2,291.67

3961	31/05/2022	Act:1160 (100.00%) - RADIO DE COMUNICACION PORTATIL ICOM ICF2100UHF	Ø 2,291.67
3962	31/05/2022	Act:1161 (100.00%) - RADIO DE COMUNICACION PORTATIL ICOM ICF2100UHF	Ø 2,291.67
3963	31/05/2022	Act:1162 (100.00%) - RADIO DE COMUNICACION PORTATIL ICOM ICF2100UHF	Ø 2,291.67
3964	31/05/2022	Act:1163 (100.00%) - RADIO DE COMUNICACION PORTATIL ICOM ICF2100UHF	Ø 2,291.67
3965	31/05/2022	Act:1164 (100.00%) - RADIO DE COMUNICACION PORTATIL ICOM ICF2100UHF	Ø 2,291.67
3966	31/05/2022	Act:1152 (100.00%) - RADIO DE COMUNICACION PORTATIL ICOM ICF2100UHF	Ø 2,291.67
3967	31/05/2022	Act:1153 (100.00%) - RADIO DE COMUNICACION PORTATIL ICOM ICF2100UHF	Ø 2,291.67
3968	31/05/2022	Act:1155 (100.00%) - RADIO DE COMUNICACION PORTATIL ICOM ICF2100UHF	Ø 2,291.67
3969	31/05/2022	Act:1156 (100.00%) - RADIO DE COMUNICACION PORTATIL ICOM ICF2100UHF	Ø 2,291.67
3970	31/05/2022	Act:1157 (100.00%) - RADIO DE COMUNICACION PORTATIL ICOM ICF2100UHF	Ø 2,291.67

3971	31/05/2022	Act:1158 (100.00%) - RADIO DE COMUNICACION PORTATIL ICOM ICF2100UHF	Ø 2,291.67
3972	31/05/2022	Act:1146 (100.00%) - RADIO DE COMUNICACION PORTATIL ICOM ICF2100UHF	Ø 2,291.67
3973	31/05/2022	Act:1147 (100.00%) - RADIO DE COMUNICACION PORTATIL ICOM ICF2100UHF	Ø 2,291.67
3974	31/05/2022	Act:1148 (100.00%) - RADIO DE COMUNICACION PORTATIL ICOM ICF2100UHF	Ø 2,291.67
3975	31/05/2022	Act:1149 (100.00%) - RADIO DE COMUNICACION PORTATIL ICOM ICF2100UHF	Ø 2,291.67
3976	31/05/2022	Act:1150 (100.00%) - RADIO DE COMUNICACION PORTATIL ICOM ICF2100UHF	Ø 2,291.67
3977	31/05/2022	Act:1151 (100.00%) - RADIO DE COMUNICACION PORTATIL ICOM ICF2100UHF	Ø 2,291.67
3978	31/05/2022	Act:1140 (100.00%) - RADIO DE COMUNICACION PORTATIL ICOM ICF2100UHF	Ø 2,291.67
3979	31/05/2022	Act:1141 (100.00%) - RADIO DE COMUNICACION PORTATIL ICOM ICF2100UHF	Ø 2,291.67
3980	31/05/2022	Act:1142 (100.00%) - RADIO DE COMUNICACION PORTATIL ICOM ICF2100UHF	Ø 2,291.67

3981	31/05/2022	Act:1143 (100.00%) - RADIO DE COMUNICACION PORTATIL ICOM ICF2100UHF	₪ 2,291.67
3982	31/05/2022	Act:1144 (100.00%) - RADIO DE COMUNICACION PORTATIL ICOM ICF2100UHF	₪ 2,291.67
3983	31/05/2022	Act:1145 (100.00%) - RADIO DE COMUNICACION PORTATIL ICOM ICF2100UHF	₪ 2,291.67
3984	31/05/2022	Act:7758 (100.00%) - TELEFONO INALAMBRICO IP MODELO DP722	₪ 1,496.93
3985	31/05/2022	Act:7759 (100.00%) - TELEFONO INALAMBRICO IP MODELO DP722	₪ 1,496.93
3986	31/05/2022	Act:7760 (100.00%) - TELEFONO INALAMBRICO IP MODELO DP722	₪ 1,496.93
3987	31/05/2022	Act:7778 (100.00%) - TELEFONO INALAMBRICO MARCA PANASONIC TRES AURICULARES	₪ 2,108.33
3988	31/05/2022	Act:7779 (100.00%) - TELEFONO INALAMBRICO MARCA PANASONIC TRES AURICULARES	₪ 2,108.33
3989	31/05/2022	Act:01154 (100.00%) - RADIO DE COMUNICACION PORTATIL ICOM ICF2100UHF	₪ 2,291.67
3990	31/05/2022	Act:7752 (100.00%) - TELEFONO IP GRANDSTREAM MODELO 6304UCM	₪ 1,612.64

3991	31/05/2022	Act:7753 (100.00%) - TELEFONO IP GRANDSTREAM MODELO 6304UCM	€ 1,612.64
3992	31/05/2022	Act:7754 (100.00%) - TELEFONO IP GRANDSTREAM MODELO 6304UCM	€ 1,612.64
3993	31/05/2022	Act:7755 (100.00%) - TELEFONO IP GRANDSTREAM MODELO 6304UCM	€ 1,612.64
3994	31/05/2022	Act:7756 (100.00%) - ANTENA INALAMBRICA PARA TELEFONOS GRANDSTREAM	€ 2,267.98
3995	31/05/2022	Act:7757 (100.00%) - TELEFONO INALAMBRICO IP MODELO DP722	€ 1,496.93
3996	31/05/2022	Act:4770 (100.00%) - Grabador de Video Dahua Ultra HD IP 32CH	€ 3,532.50
3997	31/05/2022	Act:7747 (100.00%) - TELEFONO IP GRANDSDSTREAM MODELO 6XP 1628	€ 1,612.64
3998	31/05/2022	Act:7748 (100.00%) - TELEFONO IP GRANDSTREAM MODELO 6304UCM	€ 1,612.64
3999	31/05/2022	Act:7749 (100.00%) - TELEFONO IP GRANDSTREAM MODELO 6304UCM	€ 1,612.64
4000	31/05/2022	Act:7750 (100.00%) - TELEFONO IP GRANDSTREAM MODELO 6304UCM	€ 1,612.64
4001	31/05/2022	Act:7751 (100.00%) - TELEFONO IP GRANDSTREAM MODELO 6304UCM	€ 1,612.64
4002	31/05/2022	Act:6061 (100.00%) - Teléfono pantalla gráfica GXP1620/1625	€ 184.65

4003	31/05/2022	Act:6062 (100.00%) - Teléfono pantalla gráfica GXP1620/1625	₪ 184.65
4004	31/05/2022	Act:6063 (100.00%) - Teléfono pantalla gráfica GXP1620/1625	₪ 184.65
4005	31/05/2022	Act:6064 (100.00%) - Teléfono pantalla gráfica GXP1620/1625	₪ 184.65
4006	31/05/2022	Act:7543 (100.00%) - CENTRAL TELEFONICA IP GRANDSTREAM	₪ 10,416.67
4007	31/05/2022	Act:7746 (100.00%) - CENTRAL TELEFONICA GRANDSTREAM MODELO 6304UCM	₪ 24,051.30
4008	31/05/2022	Act:6055 (100.00%) - Teléfono pantalla gráfica GXP1620/1625	₪ 184.65
4009	31/05/2022	Act:6056 (100.00%) - Teléfono pantalla gráfica GXP1620/1625	₪ 184.65
4010	31/05/2022	Act:6057 (100.00%) - Teléfono pantalla gráfica GXP1620/1625	₪ 184.65
4011	31/05/2022	Act:6058 (100.00%) - Teléfono pantalla gráfica GXP1620/1625	₪ 184.65
4012	31/05/2022	Act:6059 (100.00%) - Teléfono pantalla gráfica GXP1620/1625	₪ 184.65
4013	31/05/2022	Act:6060 (100.00%) - Teléfono pantalla gráfica GXP1620/1625	₪ 184.65
4014	31/05/2022	Act:6049 (100.00%) - Teléfono pantalla gráfica GXP1620/1625	₪ 184.65



4015	31/05/2022	Act:6050 (100.00%) - Teléfono pantalla gráfica GXP1620/1625	₪ 184.65
4016	31/05/2022	Act:6051 (100.00%) - Teléfono pantalla gráfica GXP1620/1625	₪ 184.65
4017	31/05/2022	Act:6052 (100.00%) - Teléfono pantalla gráfica GXP1620/1625	₪ 184.65
4018	31/05/2022	Act:6053 (100.00%) - Teléfono pantalla gráfica GXP1620/1625	₪ 184.65
4019	31/05/2022	Act:6054 (100.00%) - Teléfono pantalla gráfica GXP1620/1625	₪ 184.65
4020	31/05/2022	Act:6043 (100.00%) - Teléfono pantalla gráfica GXP1620/1625	₪ 184.65
4021	31/05/2022	Act:6044 (100.00%) - Teléfono pantalla gráfica GXP1620/1625	₪ 184.65
4022	31/05/2022	Act:6045 (100.00%) - Teléfono pantalla gráfica GXP1620/1625	₪ 184.65
4023	31/05/2022	Act:6046 (100.00%) - Teléfono pantalla gráfica GXP1620/1625	₪ 184.65
4024	31/05/2022	Act:6047 (100.00%) - Teléfono pantalla gráfica GXP1620/1625	₪ 184.65
4025	31/05/2022	Act:6048 (100.00%) - Teléfono pantalla gráfica GXP1620/1625	₪ 184.65
4026	31/05/2022	Act:6035 (100.00%) - Teléfono pantalla gráfica GXP1620/1625	₪ 184.65

4027	31/05/2022	Act:6036 (100.00%) - Teléfono pantalla gráfica GXP1620/1625	₺ 184.65
4028	31/05/2022	Act:6037 (100.00%) - Teléfono pantalla gráfica GXP1620/1625	₺ 184.65
4029	31/05/2022	Act:6038 (100.00%) - Teléfono pantalla gráfica GXP1620/1625	₺ 184.65
4030	31/05/2022	Act:6039 (100.00%) - Teléfono pantalla gráfica GXP1620/1625	₺ 184.65
4031	31/05/2022	Act:6042 (100.00%) - Teléfono pantalla gráfica GXP1620/1625	₺ 184.65
4032	31/05/2022	Act:5781 (100.00%) - TELEFONO PANTALLA GRAFICA	₺ 200.53
4033	31/05/2022	Act:5782 (100.00%) - TELEFONO PANTALLA GRAFICA	₺ 200.53
4034	31/05/2022	Act:5783 (100.00%) - TELEFONO PANTALLA GRAFICA	₺ 200.53
4035	31/05/2022	Act:5784 (100.00%) - TELEFONO PANTALLA GRAFICA	₺ 200.53
4036	31/05/2022	Act:5785 (100.00%) - TELEFONO PANTALLA GRAFICA	₺ 200.53
4037	31/05/2022	Act:5786 (100.00%) - TELEFONO PANTALLA GRAFICA	₺ 200.53
4038	31/05/2022	Act:5775 (100.00%) - TELEFONO PANTALLA GRAFICA	₺ 200.53

4039	31/05/2022	Act:5776 (100.00%) - TELEFONO PANTALLA GRAFICA	₪ 200.53
4040	31/05/2022	Act:5777 (100.00%) - TELEFONO PANTALLA GRAFICA	₪ 200.53
4041	31/05/2022	Act:5778 (100.00%) - TELEFONO PANTALLA GRAFICA	₪ 200.53
4042	31/05/2022	Act:5779 (100.00%) - TELEFONO PANTALLA GRAFICA	₪ 200.53
4043	31/05/2022	Act:5780 (100.00%) - TELEFONO PANTALLA GRAFICA	₪ 200.53
4044	31/05/2022	Act:5769 (100.00%) - TELEFONO PANTALLA GRAFICA	₪ 200.53
4045	31/05/2022	Act:5770 (100.00%) - TELEFONO PANTALLA GRAFICA	₪ 200.53
4046	31/05/2022	Act:5771 (100.00%) - TELEFONO PANTALLA GRAFICA	₪ 200.53
4047	31/05/2022	Act:5772 (100.00%) - TELEFONO PANTALLA GRAFICA	₪ 200.53
4048	31/05/2022	Act:5773 (100.00%) - TELEFONO PANTALLA GRAFICA	₪ 200.53
4049	31/05/2022	Act:5774 (100.00%) - TELEFONO PANTALLA GRAFICA	₪ 200.53
4050	31/05/2022	Act:5761 (100.00%) - TELEFONO PANTALLA GRAFICA	₪ 200.53

4051	31/05/2022	Act:5762 (100.00%) - TELEFONO PANTALLA GRAFICA	₪ 200.53
4052	31/05/2022	Act:5763 (100.00%) - TELEFONO PANTALLA GRAFICA	₪ 200.53
4053	31/05/2022	Act:5764 (100.00%) - TELEFONO PANTALLA GRAFICA	₪ 200.53
4054	31/05/2022	Act:5767 (100.00%) - TELEFONO PANTALLA GRAFICA	₪ 200.53
4055	31/05/2022	Act:5768 (100.00%) - TELEFONO PANTALLA GRAFICA	₪ 200.53
4056	31/05/2022	Act:5755 (100.00%) - TELEFONO PANTALLA GRAFICA	₪ 200.53
4057	31/05/2022	Act:5756 (100.00%) - TELEFONO PANTALLA GRAFICA	₪ 200.53
4058	31/05/2022	Act:5757 (100.00%) - TELEFONO PANTALLA GRAFICA	₪ 200.53
4059	31/05/2022	Act:5758 (100.00%) - TELEFONO PANTALLA GRAFICA	₪ 200.53
4060	31/05/2022	Act:5759 (100.00%) - TELEFONO PANTALLA GRAFICA	₪ 200.53
4061	31/05/2022	Act:5760 (100.00%) - TELEFONO PANTALLA GRAFICA	₪ 200.53
4062	31/05/2022	Act:5749 (100.00%) - TELEFONO PANTALLA GRAFICA	₪ 200.53

4063	31/05/2022	Act:5750 (100.00%) - TELEFONO PANTALLA GRAFICA	₪ 200.53
4064	31/05/2022	Act:5751 (100.00%) - TELEFONO PANTALLA GRAFICA	₪ 200.53
4065	31/05/2022	Act:5752 (100.00%) - TELEFONO PANTALLA GRAFICA	₪ 200.53
4066	31/05/2022	Act:5753 (100.00%) - TELEFONO PANTALLA GRAFICA	₪ 200.53
4067	31/05/2022	Act:5754 (100.00%) - TELEFONO PANTALLA GRAFICA	₪ 200.53
4068	31/05/2022	Act:5743 (100.00%) - TELEFONO PANTALLA GRAFICA	₪ 200.53
4069	31/05/2022	Act:5744 (100.00%) - TELEFONO PANTALLA GRAFICA	₪ 200.53
4070	31/05/2022	Act:5745 (100.00%) - TELEFONO PANTALLA GRAFICA	₪ 200.53
4071	31/05/2022	Act:5746 (100.00%) - TELEFONO PANTALLA GRAFICA	₪ 200.53
4072	31/05/2022	Act:5747 (100.00%) - TELEFONO PANTALLA GRAFICA	₪ 200.53
4073	31/05/2022	Act:5748 (100.00%) - TELEFONO PANTALLA GRAFICA	₪ 200.53
4074	31/05/2022	Act:5737 (100.00%) - TELEFONO PANTALLA GRAFICA	₪ 200.52

4075	31/05/2022	Act:5738 (100.00%) - TELEFONO PANTALLA GRAFICA	₪ 200.52
4076	31/05/2022	Act:5739 (100.00%) - TELEFONO PANTALLA GRAFICA	₪ 200.53
4077	31/05/2022	Act:5740 (100.00%) - TELEFONO PANTALLA GRAFICA	₪ 200.53
4078	31/05/2022	Act:5741 (100.00%) - TELEFONO PANTALLA GRAFICA	₪ 200.53
4079	31/05/2022	Act:5742 (100.00%) - TELEFONO PANTALLA GRAFICA	₪ 200.53
4080	31/05/2022	Act:5608 (100.00%) - TELEFONO PANTALLA GRAFICA	₪ 242.19
4081	31/05/2022	Act:5609 (100.00%) - TELEFONO PANTALLA GRAFICA	₪ 242.19
4082	31/05/2022	Act:5610 (100.00%) - TELEFONO PANTALLA GRAFICA	₪ 242.19
4083	31/05/2022	Act:5614 (100.00%) - TELEFONO PANTALLA GRAFICA	₪ 242.19
4084	31/05/2022	Act:5629 (100.00%) - CENTRAL TELEFONICA GRANDSTREAM	₪ 18,987.50
4085	31/05/2022	Act:5736 (100.00%) - TELEFONO PANTALLA GRAFICA	₪ 200.52
4086	31/05/2022	Act:5602 (100.00%) - TELEFONO PANTALLA GRAFICA	₪ 242.19

4087	31/05/2022	Act:5603 (100.00%) - TELEFONO PANTALLA GRAFICA	₪ 242.19
4088	31/05/2022	Act:5604 (100.00%) - TELEFONO PANTALLA GRAFICA	₪ 242.19
4089	31/05/2022	Act:5605 (100.00%) - TELEFONO PANTALLA GRAFICA	₪ 242.19
4090	31/05/2022	Act:5606 (100.00%) - TELEFONO PANTALLA GRAFICA	₪ 242.19
4091	31/05/2022	Act:5607 (100.00%) - TELEFONO PANTALLA GRAFICA	₪ 242.19
4092	31/05/2022	Act:5596 (100.00%) - TELEFONO PANTALLA GRAFICA	₪ 242.19
4093	31/05/2022	Act:5597 (100.00%) - TELEFONO PANTALLA GRAFICA	₪ 242.19
4094	31/05/2022	Act:5598 (100.00%) - TELEFONO PANTALLA GRAFICA	₪ 242.19
4095	31/05/2022	Act:5599 (100.00%) - TELEFONO PANTALLA GRAFICA	₪ 242.19
4096	31/05/2022	Act:5600 (100.00%) - TELEFONO PANTALLA GRAFICA	₪ 242.19
4097	31/05/2022	Act:5601 (100.00%) - TELEFONO PANTALLA GRAFICA	₪ 242.19
4098	31/05/2022	Act:6041 (100.00%) - Teléfono pantalla gráfica GXP1620/1625	₪ 184.65

4099	31/05/2022	Act:5591 (100.00%) - TELEFONO PANTALLA GRAFICA	₪ 242.19
4100	31/05/2022	Act:5592 (100.00%) - TELEFONO PANTALLA GRAFICA	₪ 242.19
4101	31/05/2022	Act:5593 (100.00%) - TELEFONO PANTALLA GRAFICA	₪ 242.19
4102	31/05/2022	Act:5594 (100.00%) - TELEFONO PANTALLA GRAFICA	₪ 242.19
4103	31/05/2022	Act:5595 (100.00%) - TELEFONO PANTALLA GRAFICA	₪ 242.19
4104	31/05/2022	Act:5588 (100.00%) - TELEFONO PANTALLA GRAFICA	₪ 242.19
4105	31/05/2022	Act:5589 (100.00%) - TELEFONO PANTALLA GRAFICA	₪ 242.19
4106	31/05/2022	Act:5590 (100.00%) - TELEFONO PANTALLA GRAFICA	₪ 242.19
4107	31/05/2022	Act:5765 (100.00%) - TELEFONO PANTALLA GRAFICA	₪ 200.53
4108	31/05/2022	Act:5766 (100.00%) - TELEFONO PANTALLA GRAFICA	₪ 200.53
4109	31/05/2022	Act:6040 (100.00%) - Teléfono pantalla gráfica GXP1620/1625	₪ 184.65
4110	31/05/2022	Act:5582 (100.00%) - TELEFONO PANTALLA GRAFICA	₪ 242.19



4111	31/05/2022	Act:5583 (100.00%) - TELEFONO PANTALLA GRAFICA	₪ 242.19
4112	31/05/2022	Act:5584 (100.00%) - TELEFONO PANTALLA GRAFICA	₪ 242.19
4113	31/05/2022	Act:5585 (100.00%) - TELEFONO PANTALLA GRAFICA	₪ 242.19
4114	31/05/2022	Act:5586 (100.00%) - TELEFONO PANTALLA GRAFICA	₪ 242.19
4115	31/05/2022	Act:5587 (100.00%) - TELEFONO PANTALLA GRAFICA	₪ 242.19
4116	31/05/2022	Act:5089 (100.00%) - Teléfono Inalámbrico VTECH, doble auricular y diadema	₪ 1,147.50
4117	31/05/2022	Act:5097 (100.00%) - Teléfono Celular CAT S60 CONTRATO	₪ 5,756.62
4118	31/05/2022	Act:5148 (100.00%) - Teléfono Celular Samsung Galaxy J2 Prime	₪ 1,237.41
4119	31/05/2022	Act:5356 (100.00%) - Telefono celular samsung Galaxy J5 prime	₪ 1,634.60
4120	31/05/2022	Act:5394 (100.00%) - TELEFONO INALAMBRICO	₪ 159.41
4121	31/05/2022	Act:5395 (100.00%) - TELEFONO INALAMBRICO	₪ 159.41
4122	31/05/2022	Act:6739 (100.00%) - Controlador de WIFI	₪ 105,342.50
4123	31/05/2022	Act:5065 (100.00%) - Teléfono Inalámbrico VTECH doble auricular y diadema	₪ 1,214.00

4124	31/05/2022	Act:5067 (100.00%) - Teléfono IP Panasonic Pantalla LCD, altavoz, 2 puertos	₪ 1,083.33
4125	31/05/2022	Act:5080 (100.00%) - Teléfono Inalámbrico Panasonic Digital, 3 auriculares	₪ 645.84
4126	31/05/2022	Act:5081 (100.00%) - Teléfono Inalámbrico Panasonic Digital, 3 auriculares	₪ 645.84
4127	31/05/2022	Act:5088 (100.00%) - Teléfono Inalámbrico VTECH, doble auricular y diadema	₪ 1,147.50
4128	31/05/2022	Act:5175 (100.00%) - ANTENA POWER BEAM	₪ 2,286.50
4129	31/05/2022	Act:5177 (100.00%) - TORRE TIPÒ B 30 MTS	₪ 44,166.67
4130	31/05/2022	Act:5183 (100.00%) - POWER BEAM M5	₪ 1,130.00
4131	31/05/2022	Act:5184 (100.00%) - POWER BEAM M5	₪ 1,130.00
4132	31/05/2022	Act:5244 (100.00%) - Antena Commscope 4 Dipolos	₪ 7,106.71
4133	31/05/2022	Act:6116 (100.00%) - TORRE DE TELECOMUNICACIONES	₪ 27,416.66
4134	31/05/2022	Act:7797 (100.00%) - MONITOR TACTIL DE 55"	₪ 13,424.75
4135	31/05/2022	Act:7798 (100.00%) - MONITOR TACTIL DE 55"	₪ 13,424.75
4136	31/05/2022	Act:7803 (100.00%) - PANTALLA PLANA RCA DE 70"	₪ 10,976.48
4137	31/05/2022	Act:7804 (100.00%) - PANTALLA PLANA RCA DE 50"	₪ 5,713.09
4138	31/05/2022	Act:7805 (100.00%) - PANTALLA PLANA RCA DE 50"	₪ 5,713.09

4139	31/05/2022	Act:5174 (100.00%) - ANTENA POWER BEAM	₪ 2,286.50
4140	31/05/2022	Act:7609 (100.00%) - Camara de Vigilancia tipo Bullet	₪ 4,198.61
4141	31/05/2022	Act:7610 (100.00%) - Camara de Vigilancia tipo Bullet	₪ 4,198.61
4142	31/05/2022	Act:7793 (100.00%) - CAMARA PTZ IP A1 4MTP MARCA DAHUA	₪ 11,388.75
4143	31/05/2022	Act:7794 (100.00%) - CAMARA PTZ IP A1 4MTP MARCA DAHUA	₪ 11,388.75
4144	31/05/2022	Act:7795 (100.00%) - GRAVADOR SERVIDOR TODO EN UNO 2000 CH MARCA DAHUA	₪ 84,291.84
4145	31/05/2022	Act:7796 (100.00%) - CONTROLADOR IP JOYSTICK DE 4 EJES	₪ 17,961.10
4146	31/05/2022	Act:7603 (100.00%) - Camara de Vigilancia Mini Domo	₪ 4,198.61
4147	31/05/2022	Act:7604 (100.00%) - Camara de Vigilancia Mini Domo	₪ 4,198.61
4148	31/05/2022	Act:7605 (100.00%) - Camara de Vigilancia tipo Bullet	₪ 4,198.61
4149	31/05/2022	Act:7606 (100.00%) - Camara de Vigilancia tipo Bullet	₪ 4,198.61
4150	31/05/2022	Act:7607 (100.00%) - Camara de Vigilancia tipo Bullet	₪ 4,198.61
4151	31/05/2022	Act:7608 (100.00%) - Camara de Vigilancia tipo Bullet	₪ 4,198.61
4152	31/05/2022	Act:7597 (100.00%) - Camara de Vigilancia Mini Domo	₪ 4,198.61

4153	31/05/2022	Act:7598 (100.00%) - Camara de Vigilancia Mini Domo	₪ 4,198.61
4154	31/05/2022	Act:7599 (100.00%) - Camara de Vigilancia Mini Domo	₪ 4,198.61
4155	31/05/2022	Act:7600 (100.00%) - Camara de Vigilancia tipo Bullet	₪ 4,198.61
4156	31/05/2022	Act:7601 (100.00%) - Camara de Vigilancia Mini Domo	₪ 4,198.61
4157	31/05/2022	Act:7602 (100.00%) - Camara de Vigilancia Mini Domo	₪ 4,198.61
4158	31/05/2022	Act:7531 (100.00%) - Pantalla Smart TV	₪ 20,833.34
4159	31/05/2022	Act:7591 (100.00%) - Camara de Vigilancia tipo Bullet	₪ 4,198.61
4160	31/05/2022	Act:7592 (100.00%) - Swish Next Solucion 24 puertos	₪ 1,606.98
4161	31/05/2022	Act:7593 (100.00%) - Grabador Alhua	₪ 2,589.37
4162	31/05/2022	Act:7594 (100.00%) - Gabinete Dlink	₪ 1,661.67
4163	31/05/2022	Act:7596 (100.00%) - Camara de Vigilancia Mini Domo	₪ 4,198.61
4164	31/05/2022	Act:7523 (100.00%) - Gabinete Teklink	₪ 1,043.22
4165	31/05/2022	Act:7524 (100.00%) - Grabador	₪ 1,970.91
4166	31/05/2022	Act:7525 (100.00%) - Regleta Lantek	₪ 1,194.42
4167	31/05/2022	Act:7526 (100.00%) - Switch Teklink 24 puertos	₪ 988.53
4168	31/05/2022	Act:7527 (100.00%) - UPS APC 1000	₪ 2,777.78
4169	31/05/2022	Act:7530 (100.00%) - Pantalla Smart TV TCL	₪ 20,833.34
4170	31/05/2022	Act:7505 (100.00%) - Camara de Vigilancia Mini Domo	₪ 3,580.17

4171	31/05/2022	Act:7506 (100.00%) - Camara de Vigilancia Bullet	₪ 3,580.17
4172	31/05/2022	Act:7507 (100.00%) - Camara de Vigilancia Bullet	₪ 3,580.17
4173	31/05/2022	Act:7508 (100.00%) - Camara de Vigilancia Bullet	₪ 3,580.17
4174	31/05/2022	Act:7509 (100.00%) - Camara de Vigilancia Mini Domo	₪ 3,580.17
4175	31/05/2022	Act:7510 (100.00%) - Camara de Vigilancia Mini Domo	₪ 3,580.17
4176	31/05/2022	Act:7385 (100.00%) - EQUIPO DE GRABACION	₪ 240,138.89
4177	31/05/2022	Act:7386 (100.00%) - CENTRO DE MONITOREO	₪ 205,138.89
4178	31/05/2022	Act:7454 (100.00%) - PANTALLA DE CONTROL TACTIL CRESTON	₪ 20,929.03
4179	31/05/2022	Act:7482 (100.00%) - PROYECTOR INFOCUS	₪ 3,750.00
4180	31/05/2022	Act:7503 (100.00%) - Camara de Vigilancia Bullet	₪ 3,580.17
4181	31/05/2022	Act:7504 (100.00%) - Camara de Vigilancia Mini Domo	₪ 3,580.17
4182	31/05/2022	Act:7379 (100.00%) - CAMARA DE VIGILANCIA BULLET	₪ 14,883.70
4183	31/05/2022	Act:7380 (100.00%) - CAMARA DE VIGILANCIA MULTISENSOR	₪ 29,797.72
4184	31/05/2022	Act:7381 (100.00%) - CAMARA DE VIGILANCIA MULTISENSOR	₪ 29,797.72

4185	31/05/2022	Act:7382 (100.00%) - CAMARA DE VIGILANCIA MULTISENSOR	₪ 29,797.72
4186	31/05/2022	Act:7383 (100.00%) - CAMARA DE VIGILANCIA MULTISENSOR	₪ 29,797.72
4187	31/05/2022	Act:7384 (100.00%) - CAMARA DE VIGILANCIA MULTISENSOR	₪ 29,797.72
4188	31/05/2022	Act:7373 (100.00%) - CAMARA DE VIGILANCIA BULLET	₪ 14,883.70
4189	31/05/2022	Act:7374 (100.00%) - CAMARA DE VIGILANCIA BULLET	₪ 14,883.70
4190	31/05/2022	Act:7375 (100.00%) - CAMARA DE VIGILANCIA BULLET	₪ 14,883.70
4191	31/05/2022	Act:7376 (100.00%) - CAMARA DE VIGILANCIA BULLET	₪ 14,883.70
4192	31/05/2022	Act:7377 (100.00%) - CAMARA DE VIGILANCIA BULLET	₪ 14,883.70
4193	31/05/2022	Act:7378 (100.00%) - CAMARA DE VIGILANCIA BULLET	₪ 14,883.70
4194	31/05/2022	Act:7367 (100.00%) - CAMARA DE VIGILANCIA BULLET	₪ 14,883.70
4195	31/05/2022	Act:7368 (100.00%) - CAMARA DE VIGILANCIA BULLET	₪ 14,883.70
4196	31/05/2022	Act:7369 (100.00%) - CAMARA DE VIGILANCIA BULLET	₪ 14,883.70

4197	31/05/2022	Act:7370 (100.00%) - CAMARA DE VIGILANCIA BULLET	₺ 14,883.70
4198	31/05/2022	Act:7371 (100.00%) - CAMARA DE VIGILANCIA BULLET	₺ 14,883.70
4199	31/05/2022	Act:7372 (100.00%) - CAMARA DE VIGILANCIA BULLET	₺ 14,883.70
4200	31/05/2022	Act:5642 (100.00%) - LECTORES BIOMETRICOS MSO	₺ 559.34
4201	31/05/2022	Act:7362 (100.00%) - CAMARA DE VIGILANCIA PTZ	₺ 36,349.17
4202	31/05/2022	Act:7363 (100.00%) - CAMARA DE VIGILANCIA PTZ	₺ 36,349.17
4203	31/05/2022	Act:7364 (100.00%) - CAMARA DE VIGILANCIA PTZ	₺ 36,349.17
4204	31/05/2022	Act:7365 (100.00%) - CAMARA DE VIGILANCIA BULLET	₺ 14,883.70
4205	31/05/2022	Act:7366 (100.00%) - CAMARA DE VIGILANCIA BULLET	₺ 14,883.70
4206	31/05/2022	Act:5178 (100.00%) - KIT GABINETE COMPACTO	₺ 2,122.67
4207	31/05/2022	Act:5182 (100.00%) - UPS REGULADOR DE VOLTAJE	₺ 2,625.00
4208	31/05/2022	Act:5639 (100.00%) - LECTORES BIOMETRICOS MSO	₺ 559.34
4209	31/05/2022	Act:5640 (100.00%) - LECTORES BIOMETRICOS MSO	₺ 559.34
4210	31/05/2022	Act:5641 (100.00%) - LECTORES BIOMETRICOS MSO	₺ 559.34

4211	31/05/2022	Act:7361 (100.00%) - CAMARA DE VIGILANCIA PTZ	₪ 36,349.17
4212	31/05/2022	Act:6675 (100.00%) - GRABADOR IP INTELIGENCIA ARTIFICIAL MODELO DH-TPC BF5421-T	₪ 33,283.34
4213	31/05/2022	Act:6677 (100.00%) - Amplificador Bose	₪ 26,456.33
4214	31/05/2022	Act:6678 (100.00%) - Amplificador Bose	₪ 26,456.33
4215	31/05/2022	Act:6802 (100.00%) - PANTALLA SONY 46	₪ 2,666.67
4216	31/05/2022	Act:7360 (100.00%) - CAMARA DE VIGILANCIA PTZ	₪ 36,349.17
4217	31/05/2022	Act:5176 (100.00%) - SWITCH POE 24 P	₪ 4,345.84
4218	31/05/2022	Act:6559 (100.00%) - CAMARA PTZ IP DAHUA COOPESANA SANTA ANA	₪ 6,163.33
4219	31/05/2022	Act:6560 (100.00%) - CAMARA PTZ IP DAHUA ESCUELA ISABEL LA CATOLICA	₪ 6,163.33
4220	31/05/2022	Act:6561 (100.00%) - CAMARA PTZ IP DAHUA EOLICAS	₪ 6,163.33
4221	31/05/2022	Act:6562 (100.00%) - CAMARA PTZ IP DAHUA POLLOS PIGO	₪ 6,163.33
4222	31/05/2022	Act:6563 (100.00%) - CAMARA PTZ IP DAHUA SALITRE	₪ 6,163.33
4223	31/05/2022	Act:6674 (100.00%) - CAMARA IP TIPO BULLET TERMICA 56CO4BF	₪ 8,333.34



4224	31/05/2022	Act:6227 (100.00%) - CAMARA PTZ IP 4MP CRUCE DE PIEDADES BAR EL TIGRE	₪ 4,371.49
4225	31/05/2022	Act:6228 (100.00%) - CAMARA PTZ IP 4MP BARRIO LOS ANGELES FRENTE AL SUPERMERCADO	₪ 4,371.49
4226	31/05/2022	Act:6229 (100.00%) - CAMARA PTZ IP 4MP EL PUENTE DE BARRIO LOS ANGELES	₪ 4,371.49
4227	31/05/2022	Act:6230 (100.00%) - CAMARA PTZ IP 4MP	₪ 4,371.49
4228	31/05/2022	Act:6231 (100.00%) - CAMARA PTZ IP 4MP CANCHA SINTETICA DE LINDORA	₪ 4,371.49
4229	31/05/2022	Act:6232 (100.00%) - CAMARA PTZ IP 4MP	₪ 4,371.49
4230	31/05/2022	Act:6221 (100.00%) - CAMARA MODELO EZ-IPC MARCA DAHUA	₪ 320.31
4231	31/05/2022	Act:6222 (100.00%) - CAMARA MODELO EZ-IPC MARCA DAHUA	₪ 320.31
4232	31/05/2022	Act:6223 (100.00%) - CAMARA MODELO EZ-IPC MARCA DAHUA	₪ 320.31
4233	31/05/2022	Act:6224 (100.00%) - CAMARA MODELO EDH-PFM700-E MARCA DAHUA	₪ 320.31
4234	31/05/2022	Act:6225 (100.00%) - CAMARA FISHEYE MODELO DH-IPC EB5531-N MARCA DAHUA	₪ 2,849.71

4235	31/05/2022	Act:6226 (100.00%) - CAMARA PTZ IP 4 MP PLAZA BARRIO ESPAÑA	₪ 4,371.49
4236	31/05/2022	Act:6215 (100.00%) - CAMARA MODELO EZ-IPC MARCA DAHUA	₪ 320.31
4237	31/05/2022	Act:6216 (100.00%) - CAMARA MODELO EZ-IPC MARCA DAHUA	₪ 320.31
4238	31/05/2022	Act:6217 (100.00%) - CAMARA MODELO EZ-IPC MARCA DAHUA	₪ 320.31
4239	31/05/2022	Act:6218 (100.00%) - CAMARA MODELO EZ-IPC MARCA DAHUA	₪ 320.31
4240	31/05/2022	Act:6219 (100.00%) - CAMARA MODELO EZ-IPC MARCA DAHUA	₪ 320.31
4241	31/05/2022	Act:6220 (100.00%) - CAMARA MODELO EZ-IPC MARCA DAHUA	₪ 320.31
4242	31/05/2022	Act:6170 (100.00%) - Cámara / Frente a POPS	₪ 48,722.22
4243	31/05/2022	Act:6171 (100.00%) - Cámara / MUSI Norte Santa Ana Centro	₪ 48,722.22
4244	31/05/2022	Act:6187 (100.00%) - GRABADOR MARCA DAHUA MODELO NVR521664KS	₪ 1,541.67
4245	31/05/2022	Act:6210 (100.00%) - PANTALLA PLANA TELSTAR MODELO TTSO32460KK	₪ 2,187.50
4246	31/05/2022	Act:6213 (100.00%) - CAMARA MODELO EZ-IPC MARCA DAHUA	₪ 320.31

4247	31/05/2022	Act:6214 (100.00%) - CAMARA MODELO EZ-IPC MARCA DAHUA	₺ 320.31
4248	31/05/2022	Act:5552 (100.00%) - PANTALLA PLANA MARCA TCL 32"	₺ 8,750.00
4249	31/05/2022	Act:5581 (100.00%) - PROYECTOR EPSON	₺ 6,250.00
4250	31/05/2022	Act:5637 (100.00%) - MICROFONO DINAMICO	₺ 233.29
4251	31/05/2022	Act:5638 (100.00%) - AMPLIFICADOR DE AUDIO	₺ 708.29
4252	31/05/2022	Act:6119 (100.00%) - Cámara / Esquina N.O. EMAI	₺ 48,722.22
4253	31/05/2022	Act:6169 (100.00%) - Cámara / Esquina N.O. Hermanos Montes	₺ 48,722.22
4254	31/05/2022	Act:5364 (100.00%) - Cámara Bullet / Parque Este	₺ 399.14
4255	31/05/2022	Act:5365 (100.00%) - Cámara Bullet / Parque Norte	₺ 403.54
4256	31/05/2022	Act:5366 (100.00%) - KIT GABINETE, BANDEJA Y REGLETA	₺ 525.59
4257	31/05/2022	Act:5367 (100.00%) - UPS APC BATERIA Y PROTECTOR DE VOLTAJE	₺ 565.91
4258	31/05/2022	Act:5479 (100.00%) - EQUIPO DE SEGURIDAD CON 2MINI DOMOS ANTIBANDALICO PTZ	₺ 25,000.00
4259	31/05/2022	Act:5542 (100.00%) - VIDEO BEAM PROYECTOR FUENTE DE LUZ LED	₺ 7,111.11

4260	31/05/2022	Act:5173 (100.00%) - PANTALLA SANKEY 32"	₪ 1,666.67
4261	31/05/2022	Act:5212 (100.00%) - Sistema de Sonido	₪ 15,000.00
4262	31/05/2022	Act:5352 (100.00%) - Pantallas 60" SANKEY	₪ 4,083.33
4263	31/05/2022	Act:5353 (100.00%) - Pantallas 60" SANKEY	₪ 4,083.33
4264	31/05/2022	Act:5358 (100.00%) - Camara IP Tipo Domos PTZ / Tunel Pozos Sur	₪ 8,294.16
4265	31/05/2022	Act:5359 (100.00%) - GRABADOR NVR 8 CAMARAS	₪ 1,846.73
4266	31/05/2022	Act:5167 (100.00%) - Cámara IP Tipo Bullet 4MP, PREDIO/BODEGA INTERIOR	₪ 1,968.75
4267	31/05/2022	Act:5168 (100.00%) - Cámara IP Tipo Bullet 4MP, Lente Varifocal PREDIO/PATIO	₪ 1,968.75
4268	31/05/2022	Act:5169 (100.00%) - Cámara IP Tipo Bullet 4MP, Lente Varifocal PREDIO/CONTENEDOR	₪ 1,968.75
4269	31/05/2022	Act:5170 (100.00%) - Cámara IP Tipo Bullet 4MP, PREDIO/PERIMETRO ATRAS BALCON.	₪ 1,968.75
4270	31/05/2022	Act:5171 (100.00%) - Cámara IP Tipo Bullet 4MP, PREDIO/COSTADO	₪ 1,968.75
4271	31/05/2022	Act:5172 (100.00%) - Cámara IP Tipo Bullet 4MP, PREDIO FRENTE OFIC DE SANEAMIENTO	₪ 1,998.17

4272	31/05/2022	Act:5161 (100.00%) - CAMARA IP TIPO DOMOS PTZ 4MP / Valle Soleado, Calle Malinche	₡ 7,370.59
4273	31/05/2022	Act:5162 (100.00%) - Grabador NVR para 16 Cámaras	₡ 3,356.25
4274	31/05/2022	Act:5163 (100.00%) - Cámara IP Tipo Bullet 4MP, Lente Varifocal PREDIO/LOCKERS	₡ 1,968.75
4275	31/05/2022	Act:5164 (100.00%) - Cámara IP Tipo Bullet 4MP, Lente Varifocal PREDIO/BODEGA	₡ 1,968.75
4276	31/05/2022	Act:5165 (100.00%) - Cámara IP Tipo Bullet 4MP, Lente Varifocal PREDIO/BATIDORA	₡ 1,968.75
4277	31/05/2022	Act:5166 (100.00%) - Cámara IP Tipo Bullet 4MP, Lente Varifocal PREDIO/PARQUEO	₡ 1,968.75
4278	31/05/2022	Act:5147 (100.00%) - Cámara Fotográfica Digital Canon	₡ 4,541.66
4279	31/05/2022	Act:5155 (100.00%) - Cámara IP Tipo Domos PTZ 4MP / Cruce Guachipelín	₡ 6,787.25
4280	31/05/2022	Act:5156 (100.00%) - Cámara IP Tipo Domos PTZ 4MP / Roble Sabana	₡ 6,787.25
4281	31/05/2022	Act:5158 (100.00%) - Cámara IP Tipo Domos PTZ 4MP / Diagonal a Banco Nacional	₡ 6,787.25

4282	31/05/2022	Act:5159 (100.00%) - Cámara IP Tipo Domos PTZ 4MP/Lavacar Costado Sur Bosques SA	₪ 6,787.25
4283	31/05/2022	Act:5160 (100.00%) - Cámara IP Tipo Domos PTZ 4MP / Súper Lisa, Bosques Santa Ana	₪ 6,787.25
4284	31/05/2022	Act:4890 (100.00%) - Cámara Fotográfica Digital Sony Cyber-Shot	₪ 615.83
4285	31/05/2022	Act:4891 (100.00%) - Cámara Fotográfica Digital Sony Cyber-Shot	₪ 615.83
4286	31/05/2022	Act:4892 (100.00%) - Grabadora de Voz Digital Sony	₪ 1,339.14
4287	31/05/2022	Act:5045 (100.00%) - Grabadora de Voz Digital Sony	₪ 891.50
4288	31/05/2022	Act:5145 (100.00%) - Proyector Epson Power Lite X41t	₪ 3,058.34
4289	31/05/2022	Act:5146 (100.00%) - Proyector Epson Power Lite X41t	₪ 3,058.34
4290	31/05/2022	Act:4784 (100.00%) - Cámara Dahua Bullet IP 3MP	₪ 1,944.75
4291	31/05/2022	Act:4785 (100.00%) - Cámara Dahua Bullet IP 3MP	₪ 1,944.75
4292	31/05/2022	Act:4786 (100.00%) - Cámara Dahua Bullet IP 3MP	₪ 1,944.75
4293	31/05/2022	Act:4787 (100.00%) - Cámara Dahua Bullet IP 3MP	₪ 1,944.75
4294	31/05/2022	Act:4788 (100.00%) - Equipo Video Conferencia Marca Logitech Full HD Wic 200M	₪ 5,150.00

4295	31/05/2022	Act:4789 (100.00%) - Proyector EPSON PowerLite 97H LCD 2700 Lúmenes HDMI	€ 3,600.00
4296	31/05/2022	Act:4778 (100.00%) - Cámara Dahua Bullet IP 3MP	€ 1,944.75
4297	31/05/2022	Act:4779 (100.00%) - Cámara Dahua Bullet IP 3MP	€ 1,944.75
4298	31/05/2022	Act:4780 (100.00%) - Cámara Dahua Bullet IP 3MP	€ 1,944.75
4299	31/05/2022	Act:4781 (100.00%) - Cámara Dahua Bullet IP 3MP	€ 1,944.75
4300	31/05/2022	Act:4782 (100.00%) - Cámara Dahua Bullet IP 3MP	€ 1,944.75
4301	31/05/2022	Act:4783 (100.00%) - Cámara Dahua Bullet IP 3MP	€ 1,944.75
4302	31/05/2022	Act:1114 (100.00%) - ALCOHOSENSORES CONSTITUIDO PÓR ALCOHOLIMETRO E IMPRESORA	€ 34,027.78
4303	31/05/2022	Act:1115 (100.00%) - EXTINTOR ABC 5 LBRS	€ 833.33
4304	31/05/2022	Act:1116 (100.00%) - EXTINTOR ABC 5 LBRS	€ 833.33
4305	31/05/2022	Act:1117 (100.00%) - EXTINTOR ABC 5 LBRS	€ 833.33
4306	31/05/2022	Act:1118 (100.00%) - EXTINTOR ABC 5 LBRS	€ 833.33
4307	31/05/2022	Act:7140 (100.00%) - Arma Glock 9 mm	€ 1,658.33
4308	31/05/2022	Act:7141 (100.00%) - Arma Glock 9 mm	€ 1,658.33
4309	31/05/2022	Act:7134 (100.00%) - Arma Glock 9 mm	€ 1,658.33
4310	31/05/2022	Act:7135 (100.00%) - Arma Glock 9 mm	€ 1,658.33

4311	31/05/2022	Act:7136 (100.00%) - Arma Glock 9 mm	Ø 1,658.33
4312	31/05/2022	Act:7137 (100.00%) - Arma Glock 9 mm	Ø 1,658.33
4313	31/05/2022	Act:7138 (100.00%) - Arma Glock 9 mm	Ø 1,658.33
4314	31/05/2022	Act:7139 (100.00%) - Arma Glock 9 mm	Ø 1,658.33
4315	31/05/2022	Act:2892 (100.00%) - Arma Glock LVM808	Ø 1,138.89
4316	31/05/2022	Act:2893 (100.00%) - Arma Glock LVM819	Ø 1,138.89
4317	31/05/2022	Act:2894 (100.00%) - Escopeta EGE 66260	Ø 705.56
4318	31/05/2022	Act:2895 (100.00%) - Escopeta EGE 66259	Ø 705.56
4319	31/05/2022	Act:7132 (100.00%) - Arma Glock 9 mm	Ø 1,658.33
4320	31/05/2022	Act:7133 (100.00%) - Arma Glock 9 mm	Ø 1,658.33
4321	31/05/2022	Act:2886 (100.00%) - Arma Glock LVM817	Ø 1,138.89
4322	31/05/2022	Act:2887 (100.00%) - Arma Glock LVM809	Ø 1,138.89
4323	31/05/2022	Act:2888 (100.00%) - Arma Glock LVM810	Ø 1,138.89
4324	31/05/2022	Act:2889 (100.00%) - Arma Glock LVM812	Ø 1,138.89
4325	31/05/2022	Act:2890 (100.00%) - Arma Glock LVM813	Ø 1,138.89
4326	31/05/2022	Act:2891 (100.00%) - Arma Glock LVM811	Ø 1,138.89
4327	31/05/2022	Act:2879 (100.00%) - Arma Glock 9x19mm con dos cargadores LVM815	Ø 1,138.89
4328	31/05/2022	Act:2880 (100.00%) - Arma Glock LVM818	Ø 1,138.89
4329	31/05/2022	Act:2881 (100.00%) - Arma Glock LVM806	Ø 1,138.89
4330	31/05/2022	Act:2882 (100.00%) - Arma Glock LVM814	Ø 1,138.89
4331	31/05/2022	Act:2883 (100.00%) - Arma Glock LVM816	Ø 1,138.89
4332	31/05/2022	Act:2885 (100.00%) - Arma Glock LVM805	Ø 1,138.89



4333	31/05/2022	Act:7860 (100.00%) - CHALECO ANTIBALAS	₪ 4,064.52
4334	31/05/2022	Act:7861 (100.00%) - CHALECO ANTIBALAS	₪ 4,064.52
4335	31/05/2022	Act:7862 (100.00%) - CHALECO ANTIBALAS	₪ 4,064.52
4336	31/05/2022	Act:7863 (100.00%) - CHALECO ANTIBALAS	₪ 4,064.52
4337	31/05/2022	Act:7864 (100.00%) - CHALECO ANTIBALAS	₪ 4,064.52
4338	31/05/2022	Act:2804 (100.00%) - Arma Glock LVM807	₪ 1,138.89
4339	31/05/2022	Act:7496 (100.00%) - Extintor Polvo Quimico	₪ 857.14
4340	31/05/2022	Act:7497 (100.00%) - Extintor Dioxido de Carbono	₪ 1,190.48
4341	31/05/2022	Act:7502 (100.00%) - EXTINTOR ASOSI DE VEHICULO	₪ 1,041.66
4342	31/05/2022	Act:7743 (100.00%) - Extintor de Espuma AFFF	₪ 5,208.33
4343	31/05/2022	Act:7835 (100.00%) - Sistema de Alarma contra Incendios marca Honeywell	₪ 35,068.20
4344	31/05/2022	Act:7859 (100.00%) - CHALECO ANTIBALAS	₪ 4,064.52
4345	31/05/2022	Act:6664 (100.00%) - EXTINTOR ABC	₪ 1,041.67
4346	31/05/2022	Act:6665 (100.00%) - EXTINTOR ABC	₪ 1,041.67
4347	31/05/2022	Act:6667 (100.00%) - EXTINTOR ADUANTEGE	₪ 1,041.67
4348	31/05/2022	Act:6668 (100.00%) - EXTINTOR ABC	₪ 1,041.67

4349	31/05/2022	Act:6758 (100.00%) - CAJA FUERTE MARCA HOME SECURITY COLOR GRIS BRINKS, FIRE SAFE	Ø 1,150.00
4350	31/05/2022	Act:7495 (100.00%) - Extintor Polvo Quimico	Ø 857.14
4351	31/05/2022	Act:6656 (100.00%) - EXTINTOR ABC	Ø 1,041.67
4352	31/05/2022	Act:6657 (100.00%) - EXTINTOR ABC	Ø 1,041.67
4353	31/05/2022	Act:6658 (100.00%) - EXTINTOR ABC	Ø 1,041.67
4354	31/05/2022	Act:6659 (100.00%) - EXTINTOR ABC	Ø 1,041.67
4355	31/05/2022	Act:6660 (100.00%) - EXTINTOR ABC	Ø 1,041.67
4356	31/05/2022	Act:6661 (100.00%) - EXTINTOR ABC	Ø 1,041.67
4357	31/05/2022	Act:6649 (100.00%) - EXTINTOR ABC BUCKEYE	Ø 1,041.67
4358	31/05/2022	Act:6650 (100.00%) - EXTINTOR ABC BUCKEYE	Ø 1,041.67
4359	31/05/2022	Act:6651 (100.00%) - EXTINTOR ABC BUCKEYE	Ø 1,041.67
4360	31/05/2022	Act:6652 (100.00%) - EXTINTOR ABC BUCKEYE	Ø 1,041.67
4361	31/05/2022	Act:6653 (100.00%) - EXTINTOR ABC BUCKEYE	Ø 1,041.67
4362	31/05/2022	Act:6654 (100.00%) - EXTINTOR ABC	Ø 1,041.67
4363	31/05/2022	Act:6632 (100.00%) - EXTINTOR ABC ADVANTEGE	Ø 1,041.67
4364	31/05/2022	Act:6641 (100.00%) - Extintor CO2	Ø 1,041.67
4365	31/05/2022	Act:6642 (100.00%) - Extintor CO2	Ø 1,041.67
4366	31/05/2022	Act:6645 (100.00%) - Extintor CO2	Ø 1,041.67

4367	31/05/2022	Act:6647 (100.00%) - EXTINTOR ABC BUCKEYE	₪ 1,041.67
4368	31/05/2022	Act:6648 (100.00%) - EXTINTOR ABC BUCKEYE	₪ 1,041.67
4369	31/05/2022	Act:6161-FC (100.00%) - FORRO DE CHALECO ANTIBALAS ACTIVO 6161	₪ 2,540.32
4370	31/05/2022	Act:6162-FC (100.00%) - FORRO DE CHALECO ANTIBALAS ACTIVO 6162	₪ 2,540.32
4371	31/05/2022	Act:6163-FC (100.00%) - FORRO DE CHALECO ANTIBALAS ACTIVO 6163	₪ 2,540.32
4372	31/05/2022	Act:6268 (100.00%) - EXTINTOR ABC	₪ 1,388.89
4373	31/05/2022	Act:6269 (100.00%) - EXTINTOR ABC	₪ 1,388.89
4374	31/05/2022	Act:6631 (100.00%) - EXTINTOR ABC BUCKEYE	₪ 1,041.67
4375	31/05/2022	Act:6154 (100.00%) - Chaleco Antibalas 208103	₪ 8,691.67
4376	31/05/2022	Act:6156-FC (100.00%) - FORRO DE CHALECO ANTIBALAS ACTIVO 6156	₪ 2,540.32
4377	31/05/2022	Act:6157-FC (100.00%) - FORRO DE CHALECO ANTIBALAS ACTIVO 6157	₪ 2,540.32
4378	31/05/2022	Act:6158-FC (100.00%) - FORRO DE CHALECO ANTIBALAS ACTIVO 6158	₪ 2,540.32

4379	31/05/2022	Act:6159-FC (100.00%) - FORRO DE CHALECO ANTIBALAS ACTIVO 6159	Ø 2,540.32
4380	31/05/2022	Act:6160-FC (100.00%) - FORRO DE CHALECO ANTIBALAS ACTIVO 6160	Ø 2,540.32
4381	31/05/2022	Act:4279 (100.00%) - EXTINTOR ABC BUCKEYE	Ø 1,041.67
4382	31/05/2022	Act:4322 (100.00%) - Caja Fuerte ES-0335	Ø 746.68
4383	31/05/2022	Act:4502 (100.00%) - Caja FUERTE Mod. UC-1414 LD (sin S)	Ø 1,206.00
4384	31/05/2022	Act:4503 (100.00%) - Caja FUERTE Mod.ES-031 El Resist. a robo y fuego	Ø 1,687.50
4385	31/05/2022	Act:6130 (100.00%) - Chaleco Antibalas 188633	Ø 5,794.44
4386	31/05/2022	Act:6153 (100.00%) - Chaleco Antibalas 208102	Ø 8,691.67
4387	31/05/2022	Act:1173 (100.00%) - CHALECO ANTIBALAS MARCA MIGUEL CABALLERO	Ø 5,361.46
4388	31/05/2022	Act:1174 (100.00%) - CHALECO ANTIBALAS MARCA MIGUEL CABALLERO	Ø 5,361.46
4389	31/05/2022	Act:1175 (100.00%) - CHALECO ANTIBALAS MARCA MIGUEL CABALLERO	Ø 5,361.46
4390	31/05/2022	Act:1176 (100.00%) - CHALECO ANTIBALAS MARCA MIGUEL CABALLERO	Ø 5,361.46

4391	31/05/2022	Act:3624 (100.00%) - EXTINTOR ABC 10 LIBRAS	₪ 1,458.33
4392	31/05/2022	Act:3625 (100.00%) - EXTINTOR ABC 10 LIBRAS	₪ 1,458.33
4393	31/05/2022	Act:1137 (100.00%) - EXTINTOR ABC 2.5 LBRS	₪ 833.33
4394	31/05/2022	Act:1138 (100.00%) - EXTINTOR ABRO ABC 2.5 LBRS	₪ 833.33
4395	31/05/2022	Act:1139 (100.00%) - EXTINTOR FERTON ABC 2.5 LBRS	₪ 833.33
4396	31/05/2022	Act:1170 (100.00%) - CHALECO ANTIBALAS MARCA MIGUEL CABALLERO	₪ 5,361.46
4397	31/05/2022	Act:1171 (100.00%) - CHALECO ANTIBALAS MARCA MIGUEL CABALLERO	₪ 5,361.46
4398	31/05/2022	Act:1172 (100.00%) - CHALECO ANTIBALAS MARCA MIGUEL CABALLERO	₪ 5,361.46
4399	31/05/2022	Act:1131 (100.00%) - EXTINTOR BUCKEYE ABC 2.5 LBRS	₪ 833.33
4400	31/05/2022	Act:1132 (100.00%) - EXTINTOR RESIL ABC 2.5 LBRS	₪ 833.33
4401	31/05/2022	Act:1133 (100.00%) - EXTINTOR BUCKEYE ABC 2.5 LBRS	₪ 833.33
4402	31/05/2022	Act:1134 (100.00%) - EXTINTOR ABC 2.5 LBRS	₪ 833.33
4403	31/05/2022	Act:1135 (100.00%) - EXTINTOR FERTON ABC 2.5 LBRS	₪ 833.33

4404	31/05/2022	Act:1136 (100.00%) - EXTINTOR HERBIC ABC 2.5 LBRS	833.33
4405	31/05/2022	Act:1125 (100.00%) - EXTINTOR ABC 2.5 LBRS	833.33
4406	31/05/2022	Act:1126 (100.00%) - EXTINTOR ABC 2.5 LBRS	833.33
4407	31/05/2022	Act:1127 (100.00%) - EXTINTOR ABC 2.5 LBRS	833.33
4408	31/05/2022	Act:1128 (100.00%) - EXTINTOR ABC 2.5 LBRS	833.33
4409	31/05/2022	Act:1129 (100.00%) - EXTINTOR RESIL ABC 2.5 LBRS	833.33
4410	31/05/2022	Act:1130 (100.00%) - EXTINTOR RESIL ABC 2.5 LBRS	833.33
4411	31/05/2022	Act:1119 (100.00%) - EXTINTOR ABRO ABC 2.5 LBRS	833.33
4412	31/05/2022	Act:1120 (100.00%) - EXTINTOR J-DUM ABC 2.5 LBRS	833.33
4413	31/05/2022	Act:1121 (100.00%) - EXTINTOR RESIL ABC 2.5 LBRS	833.33
4414	31/05/2022	Act:1122 (100.00%) - EXTINTOR ABC 2.5 LBRS	833.33
4415	31/05/2022	Act:1123 (100.00%) - EXTINTOR HERBIC ABC 2.5 LBRS	833.33
4416	31/05/2022	Act:1124 (100.00%) - EXTINTOR ABC 2.5 LBRS	833.33
4417	31/05/2022	Act:05351 (100.00%) - Retro Excavadora 4x4 John Deere 2018 Placa:7432	497,456.79
4418	31/05/2022	Act:5984 (100.00%) - Compactadora Bomag 2011: placa 5563	143,383.43

4419	31/05/2022	Act:5985 (100.00%) - Retroexcavador Caterpillar 2005: placa 4047	₪ 128,906.65
4420	31/05/2022	Act:5987 (100.00%) - Retroexcavador John Deer 2012: placa 5535	₪ 438,649.43
4421	31/05/2022	Act:7578 (100.00%) - LOWBOY ROJO NACIONAL PLACA 6210	₪ 108,333.33
4422	31/05/2022	Act:4178 (100.00%) - PICK UP MITSUBISHI 2015 PLACA: 6412	₪ 87,500.00
4423	31/05/2022	Act:SP3944 (100.00%) - Motocicleta Yamaha modelo 2014 Placa: 6097	₪ 9,846.67
4424	31/05/2022	Act:5982 (100.00%) - MOTOCICLETA YAMAHA 2008 PLACA:4694	₪ 4,200.00
4425	31/05/2022	Act:5983 (100.00%) - MOTOCICLETA YAMAHA 2008 PLACA:4746	₪ 4,200.00
4426	31/05/2022	Act:6002 (100.00%) - MOTOCICLETA HONDA 2007 PLACA: 4371	₪ 14,000.00
4427	31/05/2022	Act:6003 (100.00%) - MOTOCICLETA HONDA 2007 PLACA: 4393	₪ 14,000.00
4428	31/05/2022	Act:6535 (100.00%) - Motocicleta Suzuki placa 8059	₪ 19,423.13
4429	31/05/2022	Act:6536 (100.00%) - Motocicleta Suzuki placa 8058	₪ 19,423.13
4430	31/05/2022	Act:5260 (100.00%) - Motocicleta Suzuki Blanca Todo Terreno DR-200SE Placa: 7370	₪ 19,125.00

4431	31/05/2022	Act:5975 (100.00%) - Motocicleta Honda 2019 Placa: 7833	₡ 12,500.00
4432	31/05/2022	Act:5976 (100.00%) - Motocicleta Honda 2019 Placa: 7832	₡ 12,500.00
4433	31/05/2022	Act:5977 (100.00%) - MOTOCICLETA HONDA 2008 PLACA:4800	₡ 7,000.00
4434	31/05/2022	Act:5978 (100.00%) - MOTOCICLETA HONDA 2008 PLACA: 5175	₡ 9,333.34
4435	31/05/2022	Act:5979 (100.00%) - MOTOCICLETA HONDA 2014 PLACA:5980	₡ 7,000.00
4436	31/05/2022	Act:4798 (100.00%) - Motocicleta Honda Todoterreno Blanca XR190L 2017 Placa: 6878	₡ 25,098.75
4437	31/05/2022	Act:5083 (100.00%) - Motocicleta Todo Terreno DR-200SE AÑO 2017 Placa: 7126	₡ 19,125.00
4438	31/05/2022	Act:5084 (100.00%) - Motocicleta Todo Terreno DR-200SE AÑO 2017 Placa: 7125	₡ 19,125.00
4439	31/05/2022	Act:5118 (100.00%) - Motocicleta Suzuki 2017 Placa: 7353	₡ 81,459.75
4440	31/05/2022	Act:5258 (100.00%) - Motocicleta Suzuki Blanca Todo Terreno DR-200SE Placa: 7372	₡ 19,125.00
4441	31/05/2022	Act:5259 (100.00%) - Motocicleta Suzuki Blanca Todo Terreno DR-200SE Placa: 7371	₡ 19,125.00
4442	31/05/2022	Act:5720 (100.00%) - Bicicleta para Niño	₡ 583.33



4443	31/05/2022	Act:5721 (100.00%) - Bicicleta para Niño	₡ 583.33
4444	31/05/2022	Act:5722 (100.00%) - Bicicleta para Niño	₡ 583.33
4445	31/05/2022	Act:5723 (100.00%) - Bicicleta para Niño	₡ 583.33
4446	31/05/2022	Act:5724 (100.00%) - Bicicleta para Niño	₡ 583.33
4447	31/05/2022	Act:4797 (100.00%) - Motocicleta Honda Todoterreno Blanca XR190L 2017 Placa: 6871	₡ 25,098.75
4448	31/05/2022	Act:5714 (100.00%) - Bicicleta para Niño	₡ 583.33
4449	31/05/2022	Act:5715 (100.00%) - Bicicleta para Niño	₡ 583.33
4450	31/05/2022	Act:5716 (100.00%) - Bicicleta para Niño	₡ 583.33
4451	31/05/2022	Act:5717 (100.00%) - Bicicleta para Niño	₡ 583.33
4452	31/05/2022	Act:5718 (100.00%) - Bicicleta para Niño	₡ 583.33
4453	31/05/2022	Act:5719 (100.00%) - Bicicleta para Niño	₡ 583.33
4454	31/05/2022	Act:5247 (100.00%) - Bicicleta #24 MTB	₡ 875.00
4455	31/05/2022	Act:5248 (100.00%) - Bicicleta #24 MTB	₡ 875.00
4456	31/05/2022	Act:5249 (100.00%) - Bicicleta #24 MTB	₡ 875.00
4457	31/05/2022	Act:5611 (100.00%) - Bicicleta para Niño	₡ 583.33
4458	31/05/2022	Act:5612 (100.00%) - Bicicleta para Niños	₡ 583.33
4459	31/05/2022	Act:5713 (100.00%) - Bicicleta para Niño	₡ 583.33
4460	31/05/2022	Act:5205 (100.00%) - Bicicleta SuperPro MTB#26 para Mujer	₡ 791.67
4461	31/05/2022	Act:5206 (100.00%) - Bicicleta SuperPro MTB#26 para Mujer	₡ 791.67
4462	31/05/2022	Act:5207 (100.00%) - Bicicleta SuperPro MTB#26 para Mujer	₡ 791.67

4463	31/05/2022	Act:5208 (100.00%) - Bicicleta SuperPro MTB#26 para Mujer	₡ 791.67
4464	31/05/2022	Act:5209 (100.00%) - Bicicleta SuperPro MTB#26 para Mujer	₡ 791.67
4465	31/05/2022	Act:5210 (100.00%) - Bicicleta SuperPro MTB#26 para Mujer	₡ 791.67
4466	31/05/2022	Act:5199 (100.00%) - Bicicleta SuperPro MTB#26 para Mujer	₡ 791.67
4467	31/05/2022	Act:5200 (100.00%) - Bicicleta SuperPro MTB#26 para Mujer	₡ 791.67
4468	31/05/2022	Act:5201 (100.00%) - Bicicleta SuperPro MTB#26 para Mujer	₡ 791.67
4469	31/05/2022	Act:5202 (100.00%) - Bicicleta SuperPro MTB#26 para Mujer	₡ 791.67
4470	31/05/2022	Act:5203 (100.00%) - Bicicleta SuperPro MTB#26 para Mujer	₡ 791.67
4471	31/05/2022	Act:5204 (100.00%) - Bicicleta SuperPro MTB#26 para Mujer	₡ 791.67
4472	31/05/2022	Act:5192 (100.00%) - Bicicleta SuperPro MTB#26 para Mujer	₡ 791.67
4473	31/05/2022	Act:5194 (100.00%) - Bicicleta SuperPro MTB#26 para Mujer	₡ 791.67
4474	31/05/2022	Act:5195 (100.00%) - Bicicleta SuperPro MTB#26 para Mujer	₡ 791.67
4475	31/05/2022	Act:5196 (100.00%) - Bicicleta SuperPro MTB#26 para Mujer	₡ 791.67
4476	31/05/2022	Act:5197 (100.00%) - Bicicleta SuperPro MTB#26 para Mujer	₡ 791.67
4477	31/05/2022	Act:5198 (100.00%) - Bicicleta SuperPro MTB#26 para Mujer	₡ 791.67
4478	31/05/2022	Act:5186 (100.00%) - Bicicleta SuperPro MTB#26 para Mujer	₡ 791.67

4479	31/05/2022	Act:5187 (100.00%) - Bicicleta SuperPro MTB#26 para Mujer	₡ 791.67
4480	31/05/2022	Act:5188 (100.00%) - Bicicleta SuperPro MTB#26 para Mujer	₡ 791.67
4481	31/05/2022	Act:5189 (100.00%) - Bicicleta SuperPro MTB#26 para Mujer	₡ 791.67
4482	31/05/2022	Act:5190 (100.00%) - Bicicleta SuperPro MTB#26 para Mujer	₡ 791.67
4483	31/05/2022	Act:5191 (100.00%) - Bicicleta SuperPro MTB#26 para Mujer	₡ 791.67
4484	31/05/2022	Act:6515 (100.00%) - PICK UP TOYOTA HILUX 4X4 PLACA 7993	₡ 174,183.00
4485	31/05/2022	Act:6524 (100.00%) - VAGONETA MACK PLACA # SM 8028	₡ 745,437.00
4486	31/05/2022	Act:6525 (100.00%) - Camion Recolector mini Hino 2019 PLACA # 8045	₡ 513,601.84
4487	31/05/2022	Act:6789 (100.00%) - Pick Up Toyota Hilux 2021 Placa SM 8170	₡ 201,868.04
4488	31/05/2022	Act:6790 (100.00%) - Pick Up Toyota Hilux 2021 Placa 8251	₡ 311,133.40
4489	31/05/2022	Act:5154 (100.00%) - Bicicleta Eléctrica Negra	₡ 4,041.67
4490	31/05/2022	Act:6004 (100.00%) - PICK UP ISUZU 2004 PLACA:4005	₡ 44,333.33
4491	31/05/2022	Act:6005 (100.00%) - NISSAN FRONTIER 2008 PLACA:4660	₡ 87,500.00
4492	31/05/2022	Act:6007 (100.00%) - PICK UP NISSAN FRONTIER 2008 PLACA: 4657	₡ 81,666.66
4493	31/05/2022	Act:6008 (100.00%) - PICK UP NISSAN FRONTIER 2008 PLACA: 4659	₡ 87,500.00

4494	31/05/2022	Act:6009 (100.00%) - PICK UP TOYOTA HILUX 2006 PLACA: 4045	₪ 116,666.66
4495	31/05/2022	Act:6065 (100.00%) - PICK UP MITSUBISHI 2015 PLACA: 6329	₪ 139,027.78
4496	31/05/2022	Act:5995 (100.00%) - RECOLECTOR FRIGHLINER 2010 PLACA:5271	₪ 843,750.00
4497	31/05/2022	Act:5996 (100.00%) - RECOLECTOR FRINGLINER 2010 PLACA:5272	₪ 1,383,680.55
4498	31/05/2022	Act:5997 (100.00%) - RECOLECTOR FRIGLINER 2010 PLACA:5273	₪ 1,383,680.55
4499	31/05/2022	Act:5998 (100.00%) - RECOLECTOR INTERNATIONAL 2007 PLACA: 5949	₪ 651,388.88
4500	31/05/2022	Act:5999 (100.00%) - RECOLECTOR MACK 2004 PLACA:5999	₪ 375,000.00
4501	31/05/2022	Act:6001 (100.00%) - VAGONETA TOYOTA HINO 2012 PLACA:5628	₪ 85,312.50
4502	31/05/2022	Act:5988 (100.00%) - VAGONETA MACK 1991 PLACA:3583	₪ 140,000.00
4503	31/05/2022	Act:5989 (100.00%) - VAGONETA MACK 1998 PLACA: 4362	₪ 192,500.00
4504	31/05/2022	Act:5990 (100.00%) - MICROBUS TOYOTA 1997 PLACA: 2983	₪ 38,500.00
4505	31/05/2022	Act:5991 (100.00%) - PICK UP NISSAN FRONTIER 2008 PLACA:4658	₪ 87,500.00

4506	31/05/2022	Act:5992 (100.00%) - RECOLECTOR MCNEILUS 1994 PLACA: 4437	₡ 105,000.00
4507	31/05/2022	Act:5993 (100.00%) - VAGONETA DAIHATSUN 2010 PLACA:5235	₡ 55,416.67
4508	31/05/2022	Act:5578 (100.00%) - NISSAN FRONTIER NP 300 Placa:7671	₡ 113,150.11
4509	31/05/2022	Act:5579 (100.00%) - NISSAN FRONTIER NP300 Placa:7670	₡ 114,650.11
4510	31/05/2022	Act:5580 (100.00%) - CAMION HINO LIVIANO CERRADO 3.5 TONELADAS Placa:7615	₡ 69,204.53
4511	31/05/2022	Act:5980 (100.00%) - MICROBUS SUZUKI 2006 PLACA: 4237	₡ 39,285.72
4512	31/05/2022	Act:5981 (100.00%) - TOYOTA LAND CRUISER 2005 PLACA: 3940	₡ 66,666.67
4513	31/05/2022	Act:5986 (100.00%) - VAGONETA DAIHATSUN 2001 PLACA:3512	₡ 53,333.34
4514	31/05/2022	Act:4799 (100.00%) - Vehículo Toyota Rush 4x4 2017 Blanca Placa: 6937	₡ 100,627.39
4515	31/05/2022	Act:4800 (100.00%) - Vehículo Toyota Rush 4x4 2017 Blanca Placa: 6932	₡ 100,627.39
4516	31/05/2022	Act:5119 (100.00%) - Camión Recolector SCANIA P410CB 8X4 2018 Placa: 7498	₡ 856,665.00
4517	31/05/2022	Act:5120 (100.00%) - Camión Recolector SCANIA P410CB 8X4 2018 Placa: 7499	₡ 856,665.00

4518	31/05/2022	Act:5121 (100.00%) - Camión Recolector SCANIA P410CB 8X4 2018 Placa: 7500	₪ 856,665.00
4519	31/05/2022	Act:5577 (100.00%) - NISSAN FRONTIER NP 300 Placa:7619	₪ 113,150.11
4520	31/05/2022	Act:4187 (100.00%) - TOYOTA LAND CRUISE 2015 PLACA:6276	₪ 129,924.24
4521	31/05/2022	Act:4188 (100.00%) - VAGONETA HINO 2014 PLACA:6119	₪ 64,166.67
4522	31/05/2022	Act:4189 (100.00%) - VAGONETA ISUZU 2015 PLACA:6350	₪ 90,151.51
4523	31/05/2022	Act:4190 (100.00%) - VAGONETA XCMG 2014 PLACA:6266	₪ 192,500.00
4524	31/05/2022	Act:4579 (100.00%) - Camión 4x4 doble cabina Mitsubishi Center Placa: 7332	₪ 179,490.00
4525	31/05/2022	Act:4795 (100.00%) - Vagoneta Liviana Mitsubishi Carga Liviana Blanca Placa:6917	₪ 171,778.73
4526	31/05/2022	Act:02500 (100.00%) - SWITCH 3COM	₪ 2,500.00
4527	31/05/2022	Act:02612 (100.00%) - DISCO DURO EXTERNO SAMSUNG	₪ 833.33
4528	31/05/2022	Act:02685 (100.00%) - DISCO DURO SAMSUNG	₪ 2,083.33
4529	31/05/2022	Act:05576 (100.00%) - DISCO DURO EXTERNO PORTATIL	₪ 462.90
4530	31/05/2022	Act:1107 (100.00%) - RACK PARED	₪ 3,333.33
4531	31/05/2022	Act:1108 (100.00%) - PROTECTOR DE VOLTAJE	₪ 1,666.67
4532	31/05/2022	Act:7549 (100.00%) - MONITOR DELL	₪ 2,083.33

4533	31/05/2022	Act:7627 (100.00%) - MONITOR DELL SERIE CN-POVGC-74445-371A63L	€ 2,083.33
4534	31/05/2022	Act:7629 (100.00%) - MONITOR AOC SERIE 7165W	€ 2,083.33
4535	31/05/2022	Act:7449 (100.00%) - MONITOR DELL	€ 833.33
4536	31/05/2022	Act:7457 (100.00%) - MONITOR DELL	€ 833.33
4537	31/05/2022	Act:7461 (100.00%) - MONITOR DELL	€ 833.33
4538	31/05/2022	Act:7462 (100.00%) - MONITOR DELL	€ 833.33
4539	31/05/2022	Act:7540 (100.00%) - MONITOR VIEW SONIC	€ 833.33
4540	31/05/2022	Act:7541 (100.00%) - MONITOR VIEW SONIC	€ 833.33
4541	31/05/2022	Act:7408 (100.00%) - MONITOR HP	€ 833.33
4542	31/05/2022	Act:7427 (100.00%) - MONITOR AOC 19.5" LED	€ 833.33
4543	31/05/2022	Act:7428 (100.00%) - MONITOR AOC 19.5" LED	€ 833.33
4544	31/05/2022	Act:7429 (100.00%) - MONITOR AOC 19.5" LED	€ 833.33
4545	31/05/2022	Act:7430 (100.00%) - MONITOR AOC 19.5" LED	€ 833.33
4546	31/05/2022	Act:7431 (100.00%) - MONITOR AOC 19.5" LED	€ 833.33
4547	31/05/2022	Act:7351 (100.00%) - MONITOR DELL	€ 833.33
4548	31/05/2022	Act:7352 (100.00%) - MONITOR DELL	€ 833.33
4549	31/05/2022	Act:7388 (100.00%) - MONITOR DELL	€ 833.33
4550	31/05/2022	Act:7389 (100.00%) - MONITOR HP L1950	€ 833.33
4551	31/05/2022	Act:7402 (100.00%) - MONITOR DELL	€ 833.33

4552	31/05/2022	Act:7407 (100.00%) - MONITOR HP	€ 833.33
4553	31/05/2022	Act:6744 (100.00%) - MONITOR DELL	€ 833.33
4554	31/05/2022	Act:6752 (100.00%) - MONITOR ENVISION	€ 833.33
4555	31/05/2022	Act:6794 (100.00%) - Monitor Pantalla Plana LCD	€ 897.01
4556	31/05/2022	Act:6810 (100.00%) - Monitor Dell	€ 833.33
4557	31/05/2022	Act:6815 (100.00%) - MONITOR DELL	€ 833.33
4558	31/05/2022	Act:6821 (100.00%) - MONITOR DELL	€ 833.33
4559	31/05/2022	Act:6594 (100.00%) - Monitor Dell	€ 833.33
4560	31/05/2022	Act:6596 (100.00%) - Monitor AOC	€ 833.33
4561	31/05/2022	Act:6601 (100.00%) - Monitor HP	€ 833.33
4562	31/05/2022	Act:6602 (100.00%) - MONITOR DELL	€ 833.33
4563	31/05/2022	Act:6624 (100.00%) - Monitor AOC	€ 833.33
4564	31/05/2022	Act:6669 (100.00%) - Monitor Dell	€ 833.33
4565	31/05/2022	Act:6575 (100.00%) - MONITOR DELL	€ 833.33
4566	31/05/2022	Act:6576 (100.00%) - MONITOR DELL	€ 833.33
4567	31/05/2022	Act:6587 (100.00%) - MONITOR DELL	€ 833.33
4568	31/05/2022	Act:6588 (100.00%) - MONITOR HP	€ 833.33
4569	31/05/2022	Act:6589 (100.00%) - MONITOR DELL	€ 833.33
4570	31/05/2022	Act:6591 (100.00%) - Monitor Dell	€ 833.33
4571	31/05/2022	Act:6197 (100.00%) - MONITOR RETROILUMINACION LED	€ 582.79
4572	31/05/2022	Act:6557 (100.00%) - MONITOR HP 14"	€ 833.33
4573	31/05/2022	Act:6558 (100.00%) - MONITOR DELL	€ 2,083.34



4574	31/05/2022	Act:6566 (100.00%) - MONITOR DELL	€ 833.33
4575	31/05/2022	Act:6567 (100.00%) - MONITOR COMPAQ	€ 833.33
4576	31/05/2022	Act:6570 (100.00%) - MONITOR HP L1950	€ 833.33
4577	31/05/2022	Act:4628 (100.00%) - MONITOR DELL 24SE2416H	€ 833.33
4578	31/05/2022	Act:5062 (100.00%) - Monitor AOC 21,5" LED VGA HDMI Class	€ 1,017.98
4579	31/05/2022	Act:5575 (100.00%) - MONITOR LCD VIEWSONIC	€ 2,486.28
4580	31/05/2022	Act:6189 (100.00%) - MONITOR HP	€ 833.33
4581	31/05/2022	Act:6191 (100.00%) - MONITOR AOC	€ 833.33
4582	31/05/2022	Act:6196 (100.00%) - MONITOR RETROILUMINACION LED	€ 582.79
4583	31/05/2022	Act:4089 (100.00%) - MONITOR AOC 19.5" LED	€ 833.33
4584	31/05/2022	Act:4091 (100.00%) - MONITOR AOC 19.5" LED	€ 833.33
4585	31/05/2022	Act:4093 (100.00%) - MONITOR AOC 19" LED	€ 833.33
4586	31/05/2022	Act:4625 (100.00%) - MONITOR DELL 24SE2416H	€ 833.33
4587	31/05/2022	Act:4626 (100.00%) - MONITOR DELL 24SE2416H	€ 2,083.33
4588	31/05/2022	Act:4627 (100.00%) - MONITOR DELL 24SE2416H	€ 833.33
4589	31/05/2022	Act:4058 (100.00%) - MONITOR AOC 19.5 LED	€ 1,041.67
4590	31/05/2022	Act:4059 (100.00%) - MONITOR AOC 19.5 LED	€ 416.67

4591	31/05/2022	Act:4060 (100.00%) - MONITOR AOC 19.5 LED	833.33
4592	31/05/2022	Act:4061 (100.00%) - MONITOR AOC 19.5 LED	833.33
4593	31/05/2022	Act:4062 (100.00%) - MONITOR AOC 19.5 LED	833.33
4594	31/05/2022	Act:4063 (100.00%) - MONITOR AOC 19.5 LED	833.33
4595	31/05/2022	Act:3950 (100.00%) - MONITOR AOC	833.33
4596	31/05/2022	Act:3953 (100.00%) - MONITOR AOC 21.5"	833.33
4597	31/05/2022	Act:3957 (100.00%) - MONITOR AOC 21.5"	833.33
4598	31/05/2022	Act:3966 (100.00%) - MONITOR 21.5" AOC	833.33
4599	31/05/2022	Act:3968 (100.00%) - Monitor AOC	833.33
4600	31/05/2022	Act:4057 (100.00%) - MONITOR AOC 19.5 LED	2,083.33
4601	31/05/2022	Act:3380 (100.00%) - MONITOR AOC 21.5"	833.33
4602	31/05/2022	Act:3381 (100.00%) - MONITOR AOC	833.33
4603	31/05/2022	Act:3382 (100.00%) - MONITOR AOC 21.5"	833.33
4604	31/05/2022	Act:3736 (100.00%) - MONITOR HP	833.33
4605	31/05/2022	Act:3770 (100.00%) - MONITOR AOC	833.33
4606	31/05/2022	Act:3948 (100.00%) - MONITOR AOC 21.5	833.33
4607	31/05/2022	Act:2935 (100.00%) - MONITOR HP	833.33
4608	31/05/2022	Act:2943 (100.00%) - MONITOR ASUS	833.33
4609	31/05/2022	Act:2998 (100.00%) - MONITOR AOC	833.33

4610	31/05/2022	Act:3000 (100.00%) - MONITOR AOC	Ø 833.33
4611	31/05/2022	Act:3233 (100.00%) - MONITOR HP COMPAQ LE 1711	Ø 833.33
4612	31/05/2022	Act:3379 (100.00%) - MONITOR DELL	Ø 833.33
4613	31/05/2022	Act:2745 (100.00%) - MONITOR AOC	Ø 833.33
4614	31/05/2022	Act:2761 (100.00%) - MONITOR HP	Ø 833.33
4615	31/05/2022	Act:2763 (100.00%) - MONITOR HP	Ø 2,083.33
4616	31/05/2022	Act:2766 (100.00%) - Monitor HP	Ø 833.33
4617	31/05/2022	Act:2768 (100.00%) - MONITOR HP LED 190W	Ø 833.33
4618	31/05/2022	Act:2775 (100.00%) - MONITOR HP	Ø 833.33
4619	31/05/2022	Act:2434 (100.00%) - MONITOR HP	Ø 833.33
4620	31/05/2022	Act:2449 (100.00%) - MONITOR HP L1710	Ø 833.33
4621	31/05/2022	Act:2457 (100.00%) - MONITOR HP	Ø 833.33
4622	31/05/2022	Act:2468 (100.00%) - MONITOR HP	Ø 833.33
4623	31/05/2022	Act:2616 (100.00%) - Monitor HP	Ø 833.33
4624	31/05/2022	Act:2652 (100.00%) - MONITOR HP	Ø 833.33
4625	31/05/2022	Act:1842 (100.00%) - MONITOR AOC	Ø 833.33
4626	31/05/2022	Act:1965 (100.00%) - Monitor AOC	Ø 833.33
4627	31/05/2022	Act:2039 (100.00%) - MONITOR AOC	Ø 833.33
4628	31/05/2022	Act:2105 (100.00%) - MONITOR HP	Ø 2,083.33
4629	31/05/2022	Act:2325 (100.00%) - MONITOR VIEW SONIC	Ø 833.33
4630	31/05/2022	Act:2414 (100.00%) - MONITOR HP LI710	Ø 833.33
4631	31/05/2022	Act:02555 (100.00%) - MONITOR AOC	Ø 833.33

4632	31/05/2022	Act:02609 (100.00%) - MONITOR AOC	Ø 833.33
4633	31/05/2022	Act:02917 (100.00%) - MONITOR HP	Ø 833.33
4634	31/05/2022	Act:02931 (100.00%) - MONITOR ASUS	Ø 833.33
4635	31/05/2022	Act:1696 (100.00%) - MONITOR AOC	Ø 833.33
4636	31/05/2022	Act:1839 (100.00%) - MONITOR AOC	Ø 833.33
4637	31/05/2022	Act:02428 (100.00%) - MONITOR HP L1710	Ø 833.33
4638	31/05/2022	Act:02433 (100.00%) - MONITOR HP L1710	Ø 2,083.33
4639	31/05/2022	Act:02452 (100.00%) - MONITOR HP	Ø 2,083.33
4640	31/05/2022	Act:02462 (100.00%) - MONITOR AOC	Ø 833.33
4641	31/05/2022	Act:02466 (100.00%) - MONITOR HP L1710	Ø 833.33
4642	31/05/2022	Act:02487 (100.00%) - MONITOR HP	Ø 833.33
4643	31/05/2022	Act:01934 (100.00%) - MONITOR PROVIEW	Ø 833.33
4644	31/05/2022	Act:02098 (100.00%) - MONITOR VIEW SONIC	Ø 833.33
4645	31/05/2022	Act:02207 (100.00%) - Monitor AOC	Ø 833.33
4646	31/05/2022	Act:02285 (100.00%) - MONITOR DELL	Ø 833.33
4647	31/05/2022	Act:02360 (100.00%) - MONITOR	Ø 833.33
4648	31/05/2022	Act:02373 (100.00%) - MONITOR HP	Ø 2,083.33
4649	31/05/2022	Act:7488 (100.00%) - UPS CDP	Ø 216.67
4650	31/05/2022	Act:7595 (100.00%) - UPS ALHUA	Ø 3,396.23
4651	31/05/2022	Act:7814 (100.00%) - UPS CDP	Ø 625.00
4652	31/05/2022	Act:00747 (100.00%) - Monitor LG	Ø 2,083.34

4653	31/05/2022	Act:00759 (100.00%) - MONITOR LG	₪ 833.33
4654	31/05/2022	Act:01695 (100.00%) - MONITOR HP	₪ 833.33
4655	31/05/2022	Act:6743 (100.00%) - UPS CDP R-UPR 106	₪ 228.58
4656	31/05/2022	Act:6745 (100.00%) - UPS FORZA	₪ 228.58
4657	31/05/2022	Act:6819 (100.00%) - UPS CDP R-UPR	₪ 228.58
4658	31/05/2022	Act:7392 (100.00%) - UPS PCM POWER COM	₪ 571.46
4659	31/05/2022	Act:7403 (100.00%) - UPS CDP	₪ 228.58
4660	31/05/2022	Act:7452 (100.00%) - UPS FORZA EL-3K	₪ 250.00
4661	31/05/2022	Act:5877 (100.00%) - UPS R-URP 758	₪ 228.59
4662	31/05/2022	Act:5878 (100.00%) - UPS R-UPR 758	₪ 228.59
4663	31/05/2022	Act:5879 (100.00%) - UPS R-URP 758	₪ 228.59
4664	31/05/2022	Act:6592 (100.00%) - UPS CDP	₪ 228.58
4665	31/05/2022	Act:6603 (100.00%) - UPS CDP	₪ 228.58
4666	31/05/2022	Act:6671 (100.00%) - UPS CDP	₪ 228.58
4667	31/05/2022	Act:5871 (100.00%) - UPS R-UPR 758	₪ 219.59
4668	31/05/2022	Act:5872 (100.00%) - UPS R-UPR 758	₪ 219.59
4669	31/05/2022	Act:5873 (100.00%) - UPS R-UPR 758	₪ 228.59
4670	31/05/2022	Act:5874 (100.00%) - UPS R-UPR 758	₪ 228.59
4671	31/05/2022	Act:5875 (100.00%) - UPS R-UPR 758	₪ 228.59
4672	31/05/2022	Act:5876 (100.00%) - UPS R-URP 758	₪ 228.59
4673	31/05/2022	Act:5865 (100.00%) - UPS R-UPR 758	₪ 228.59
4674	31/05/2022	Act:5866 (100.00%) - UPS R-UPR758	₪ 219.59
4675	31/05/2022	Act:5867 (100.00%) - UPS R-UPR 758	₪ 228.59

4676	31/05/2022	Act:5868 (100.00%) - UPS R-URP 758	₪ 228.59
4677	31/05/2022	Act:5869 (100.00%) - UPS R-UPR 758	₪ 228.59
4678	31/05/2022	Act:5870 (100.00%) - UPS R-UPR 758	₪ 228.59
4679	31/05/2022	Act:5859 (100.00%) - UPS R-UPR 758	₪ 219.59
4680	31/05/2022	Act:5860 (100.00%) - UPS R-UPR 758	₪ 228.59
4681	31/05/2022	Act:5861 (100.00%) - UPS R-UPR 758	₪ 219.59
4682	31/05/2022	Act:5862 (100.00%) - UPS R-UPR 758	₪ 228.59
4683	31/05/2022	Act:5863 (100.00%) - UPS R-UPR 758	₪ 228.59
4684	31/05/2022	Act:5864 (100.00%) - UPS R-UPR 758	₪ 228.59
4685	31/05/2022	Act:5853 (100.00%) - UPS R-UPR 758	₪ 228.59
4686	31/05/2022	Act:5854 (100.00%) - UPS R-UPR 758	₪ 228.59
4687	31/05/2022	Act:5855 (100.00%) - UPS R-UPR 758	₪ 228.59
4688	31/05/2022	Act:5856 (100.00%) - UPS R-UPR 758	₪ 228.59
4689	31/05/2022	Act:5857 (100.00%) - UPS R-UPR 758	₪ 228.59
4690	31/05/2022	Act:5858 (100.00%) - UPS R-UPR 758	₪ 228.59
4691	31/05/2022	Act:5847 (100.00%) - UPS R-UPR 758	₪ 228.59
4692	31/05/2022	Act:5848 (100.00%) - UPS R-URP 758	₪ 228.59
4693	31/05/2022	Act:5849 (100.00%) - UPS R-URP 758	₪ 228.59
4694	31/05/2022	Act:5850 (100.00%) - UPS R-URP 758	₪ 228.59
4695	31/05/2022	Act:5851 (100.00%) - UPS R-URP 758	₪ 228.59
4696	31/05/2022	Act:5852 (100.00%) - UPS R-UPR 758	₪ 228.59
4697	31/05/2022	Act:5841 (100.00%) - UPS R-UPR 758	₪ 228.59
4698	31/05/2022	Act:5842 (100.00%) - UPS R-UPR 758	₪ 228.59
4699	31/05/2022	Act:5843 (100.00%) - UPS R-UPR 758	₪ 228.59

4700	31/05/2022	Act:5844 (100.00%) - UPS R-UPR 758	₪ 228.59
4701	31/05/2022	Act:5845 (100.00%) - UPS R-UPR 758	₪ 228.59
4702	31/05/2022	Act:5846 (100.00%) - UPS R-UPR 758	₪ 228.59
4703	31/05/2022	Act:5835 (100.00%) - UPS R-UPR 758	₪ 228.59
4704	31/05/2022	Act:5836 (100.00%) - UPS R-UPR 758	₪ 228.59
4705	31/05/2022	Act:5837 (100.00%) - UPS R-UPR 758	₪ 228.59
4706	31/05/2022	Act:5838 (100.00%) - UPS R-UPR 758	₪ 228.59
4707	31/05/2022	Act:5839 (100.00%) - UPS R-UPR 758	₪ 228.59
4708	31/05/2022	Act:5840 (100.00%) - UPS R-UPR 758	₪ 228.59
4709	31/05/2022	Act:5829 (100.00%) - UPS R-UPR 758	₪ 228.59
4710	31/05/2022	Act:5830 (100.00%) - UPS R-UPR 758	₪ 228.59
4711	31/05/2022	Act:5831 (100.00%) - UPS R-UPR 758	₪ 228.59
4712	31/05/2022	Act:5832 (100.00%) - UPS R-URP 758	₪ 228.59
4713	31/05/2022	Act:5833 (100.00%) - UPS R-UPR 758	₪ 228.59
4714	31/05/2022	Act:5834 (100.00%) - UPS R-URP 758	₪ 228.59
4715	31/05/2022	Act:5823 (100.00%) - UPS R-URP 758	₪ 228.59
4716	31/05/2022	Act:5824 (100.00%) - UPS R-UPR 758	₪ 228.59
4717	31/05/2022	Act:5825 (100.00%) - UPS R-UPR 758	₪ 228.59
4718	31/05/2022	Act:5826 (100.00%) - UPS R-UPR 758	₪ 228.59
4719	31/05/2022	Act:5827 (100.00%) - UPS R-UPR 758	₪ 228.59
4720	31/05/2022	Act:5828 (100.00%) - UPS R-UPR 758	₪ 228.59
4721	31/05/2022	Act:5818 (100.00%) - UPS R-UPR 758	₪ 228.59
4722	31/05/2022	Act:5819 (100.00%) - UPS R-UPR 758	₪ 228.59
4723	31/05/2022	Act:5820 (100.00%) - UPS R-URP 758	₪ 228.59

4724	31/05/2022	Act:5821 (100.00%) - UPS R-UPR 758	₪ 228.59
4725	31/05/2022	Act:5821-PLS (100.00%) - UPS CDP	₪ 228.58
4726	31/05/2022	Act:5822 (100.00%) - UPS R-URP 758	₪ 228.59
4727	31/05/2022	Act:5812 (100.00%) - UPS R-UPR 758	₪ 228.59
4728	31/05/2022	Act:5813 (100.00%) - UPS R-UPR 758	₪ 228.59
4729	31/05/2022	Act:5814 (100.00%) - UPS R-UPR 758	₪ 228.59
4730	31/05/2022	Act:5815 (100.00%) - UPS R-UPR 758	₪ 228.59
4731	31/05/2022	Act:5816 (100.00%) - UPS R-UPR 758	₪ 228.59
4732	31/05/2022	Act:5817 (100.00%) - UPS R-UPR 758	₪ 228.59
4733	31/05/2022	Act:5806 (100.00%) - UPS R-UPR 758	₪ 228.59
4734	31/05/2022	Act:5807 (100.00%) - UPS R-UPR 758	₪ 228.59
4735	31/05/2022	Act:5808 (100.00%) - UPS R-URP 758	₪ 228.59
4736	31/05/2022	Act:5809 (100.00%) - UPS R-URP 758	₪ 228.59
4737	31/05/2022	Act:5810 (100.00%) - UPS R-URP 758	₪ 228.59
4738	31/05/2022	Act:5811 (100.00%) - UPS R-URP 758	₪ 228.59
4739	31/05/2022	Act:5800 (100.00%) - UPS R-URP 758	₪ 228.59
4740	31/05/2022	Act:5801 (100.00%) - UPS R-URP 758	₪ 228.59
4741	31/05/2022	Act:5802 (100.00%) - UPS R-URP 758	₪ 228.59
4742	31/05/2022	Act:5803 (100.00%) - UPS R-URP 758	₪ 228.59
4743	31/05/2022	Act:5804 (100.00%) - UPS R-UPR 758	₪ 228.59
4744	31/05/2022	Act:5805 (100.00%) - UPS R-UPR 758	₪ 228.59
4745	31/05/2022	Act:5058 (100.00%) - UPS CDP Regulador R-UPR 758 750VA/375W/Voltaje110/115/120Vac	₪ 326.50



4746	31/05/2022	Act:5071 (100.00%) - UPS CDP Regulador 500v/250w 8 salidas	₪ 299.17
4747	31/05/2022	Act:5072 (100.00%) - UPS CDP Regulador 500v/250w 8 salidas	₪ 299.17
4748	31/05/2022	Act:5073 (100.00%) - UPS CDP Regulador 500v/250w 8 salidas	₪ 299.17
4749	31/05/2022	Act:5731 (100.00%) - UPS POWERTECH TX9 DE 10 KVA	₪ 50,439.46
4750	31/05/2022	Act:5732 (100.00%) - UPS POWER TECH TX9 DE 10 KVA	₪ 50,439.46
4751	31/05/2022	Act:5051 (100.00%) - UPS CDP Regulador R-UPR 758 750VA/375W/Voltaje110/115/120Vac	₪ 326.50
4752	31/05/2022	Act:5052 (100.00%) - UPS CDP Regulador R-UPR 758 750VA/375W/Voltaje110/115/120Vac	₪ 326.50
4753	31/05/2022	Act:5053 (100.00%) - UPS CDP Regulador R-UPR 758 750VA/375W/Voltaje110/115/120Vac	₪ 326.50
4754	31/05/2022	Act:5055 (100.00%) - UPS CDP Regulador R-UPR 758 750VA/375W/Voltaje110/115/120Vac	₪ 326.50
4755	31/05/2022	Act:5056 (100.00%) - UPS CDP Regulador R-UPR 758 750VA/375W/Voltaje110/115/120Vac	₪ 326.50
4756	31/05/2022	Act:5057 (100.00%) - UPS CDP Regulador R-UPR 758 750VA/375W/Voltaje110/115/120Vac	₪ 326.50
4757	31/05/2022	Act:7827 (100.00%) - COMPUTADORA PORTATIL HP PRO BOOK 44068	₪ 12,299.18

4758	31/05/2022	Act:7828 (100.00%) - COMPUTADORA PORTATIL HP PRO BOOK 44068	₡ 12,299.18
4759	31/05/2022	Act:4634 (100.00%) - UPS	₡ 228.58
4760	31/05/2022	Act:4636 (100.00%) - UPS CDP	₡ 228.58
4761	31/05/2022	Act:4637 (100.00%) - UPS CDP	₡ 228.58
4762	31/05/2022	Act:5050 (100.00%) - UPS CDP Regulador R-UPR 758 750VA/375W/Voltaje110/115/120Vac	₡ 326.50
4763	31/05/2022	Act:7821 (100.00%) - COMPUTADORA PORTATIL HP PRO BOOK 44068	₡ 12,299.18
4764	31/05/2022	Act:7822 (100.00%) - COMPUTADORA PORTATIL HP PRO BOOK 44068	₡ 12,299.18
4765	31/05/2022	Act:7823 (100.00%) - COMPUTADORA PORTATIL HP PRO BOOK 44068	₡ 12,299.18
4766	31/05/2022	Act:7824 (100.00%) - COMPUTADORA PORTATIL HP PRO BOOK 44068	₡ 12,299.18
4767	31/05/2022	Act:7825 (100.00%) - COMPUTADORA PORTATIL HP PRO BOOK 44068	₡ 12,299.18
4768	31/05/2022	Act:7826 (100.00%) - COMPUTADORA PORTATIL HP PRO BOOK 44068	₡ 12,299.18
4769	31/05/2022	Act:7807 (100.00%) - COMPUTADORA PORTATIL HP OMEN	₡ 15,639.80
4770	31/05/2022	Act:7811 (100.00%) - CPU HP COMPAQ	₡ 3,125.00
4771	31/05/2022	Act:7817 (100.00%) - COMPUTADORA PORTATIL HP PRO BOOK 44068	₡ 12,299.18

4772	31/05/2022	Act:7818 (100.00%) - COMPUTADORA PORTATIL HP PRO BOOK 44068	₺ 12,299.18
4773	31/05/2022	Act:7819 (100.00%) - COMPUTADORA PORTATIL HP PRO BOOK 44068	₺ 12,299.18
4774	31/05/2022	Act:7820 (100.00%) - COMPUTADORA PORTATIL HP PRO BOOK 44068	₺ 12,299.18
4775	31/05/2022	Act:7535 (100.00%) - COMPUTADORA PORTATIL LENOVO PARA PRESTAMOS	₺ 2,500.00
4776	31/05/2022	Act:7536 (100.00%) - COMPUTADORA PORTATIL LENOVO PARA PRESTAMOS	₺ 2,500.00
4777	31/05/2022	Act:7537 (100.00%) - COMPUTADORA PORTATIL PARA PRESTAMOS	₺ 2,500.00
4778	31/05/2022	Act:7538 (100.00%) - COMPUTADORA PORTATIL LENOVO PARA PRESTAMOS	₺ 2,500.00
4779	31/05/2022	Act:7539 (100.00%) - COMPUTADORA PORTATIL PARA PRESTAMOS	₺ 2,500.00
4780	31/05/2022	Act:7806 (100.00%) - COMPUTADORA PORTATIL HP OMEN	₺ 15,639.80
4781	31/05/2022	Act:7410 (100.00%) - COMPUTADORA HP	₺ 1,250.00
4782	31/05/2022	Act:7432 (100.00%) - COMPUTADORA PORTATIL LENOVO T 430	₺ 2,316.67
4783	31/05/2022	Act:7450 (100.00%) - CPU HP	₺ 583.33
4784	31/05/2022	Act:7532 (100.00%) - COMPUTADORA PORTATIL LENOVO PARA PRESTAMOS	₺ 2,500.00

4785	31/05/2022	Act:7533 (100.00%) - COMPUTADORA PORTATIL PARA PRESTAMOS	₺ 2,500.00
4786	31/05/2022	Act:7534 (100.00%) - COMPUTADORA PORTATIL PARA PRESTAMOS	₺ 2,500.00
4787	31/05/2022	Act:6544 (100.00%) - Computadora portatil Lenovo	₺ 16,366.67
4788	31/05/2022	Act:6755 (100.00%) - CPU INTEL NUC	₺ 5,833.33
4789	31/05/2022	Act:6791 (100.00%) - Tablet Amazon Fire 7	₺ 533.36
4790	31/05/2022	Act:6792 (100.00%) - Tablet Amazon Fire 7	₺ 533.36
4791	31/05/2022	Act:6793 (100.00%) - Tablet Amazon Fire 7	₺ 533.36
4792	31/05/2022	Act:7409 (100.00%) - COMPUTADORA HP	₺ 1,250.00
4793	31/05/2022	Act:6533 (100.00%) - Computadora Portátil Lenovo	₺ 6,550.00
4794	31/05/2022	Act:6534 (100.00%) - Computadora Portátil Lenovo	₺ 9,183.33
4795	31/05/2022	Act:6537 (100.00%) - Computadora Portátil Lenovo	₺ 9,183.33
4796	31/05/2022	Act:6541 (100.00%) - Computadora portatil Lenovo	₺ 14,166.67
4797	31/05/2022	Act:6542 (100.00%) - Computadora portatil Lenovo	₺ 14,166.67
4798	31/05/2022	Act:6543 (100.00%) - Computadora portatil Lenovo	₺ 14,166.67
4799	31/05/2022	Act:6527 (100.00%) - Computadora Portátil Lenovo	₺ 8,183.33
4800	31/05/2022	Act:6528 (100.00%) - Computadora Portátil Lenovo	₺ 7,083.33
4801	31/05/2022	Act:6529 (100.00%) - Computadora Portátil Lenovo	₺ 6,550.00

4802	31/05/2022	Act:6530 (100.00%) - Computadora Portátil Lenovo	₡ 6,550.00
4803	31/05/2022	Act:6531 (100.00%) - Computadora Portátil Lenovo	₡ 7,083.33
4804	31/05/2022	Act:6532 (100.00%) - Computadora Portátil Lenovo	₡ 7,083.33
4805	31/05/2022	Act:6328 (100.00%) - MICROCOMPUTADORA HP ELITE BOOK	₡ 6,823.13
4806	31/05/2022	Act:6329 (100.00%) - COMPUTADORA DE ESCRITORIO DELL OPTIPLEX	₡ 6,653.34
4807	31/05/2022	Act:6330 (100.00%) - COMPUTADORA DE ESCRITORIO DELL OPTIPLEX	6,653.34
4808	31/05/2022	Act:6331 (100.00%) - COMPUTADORA DE ESCRITORIO DELL OPTIPLEX	6,653.34
4809	31/05/2022	Act:6332 (100.00%) - COMPUTADORA DE ESCRITORIO DELL OPTIPLEX	6,653.34
4810	31/05/2022	Act:6333 (100.00%) - COMPUTADORA DE ESCRITORIO DELL OPTIPLEX	6,653.34
4811	31/05/2022	Act:6322 (100.00%) - MICROCOMPUTADORA HP ELITE BOOK	6,823.13
4812	31/05/2022	Act:6323 (100.00%) - MICROCOMPUTADORA HP ELITE BOOK	6,823.13
4813	31/05/2022	Act:6324 (100.00%) - MICROCOMPUTADORA HP ELITE BOOK	6,823.13
4814	31/05/2022	Act:6325 (100.00%) - MICROCOMPUTADORA HP ELITE BOOK	6,823.13
4815	31/05/2022	Act:6326 (100.00%) - MICROCOMPUTADORA HP ELITE BOOK	6,823.13
4816	31/05/2022	Act:6327 (100.00%) - MICROCOMPUTADORA HP ELITE BOOK	6,823.13
4817	31/05/2022	Act:6262 (100.00%) - Computadora de Escritorio	2,334.68
4818	31/05/2022	Act:6263 (100.00%) - Computadora de Escritorio	2,334.68
4819	31/05/2022	Act:6264 (100.00%) - Computadora de escritorio	2,334.68
4820	31/05/2022	Act:6265 (100.00%) - Computadora de Escritorio	2,334.68
4821	31/05/2022	Act:6266 (100.00%) - Computadora de Escritorio	2,334.68

4822	31/05/2022	Act:6267 (100.00%) - Computadora de Escritorio	2,334.68
4823	31/05/2022	Act:6239 (100.00%) - Computadora de Escritorio	2,537.43
4824	31/05/2022	Act:6240 (100.00%) - Computadora de Escritorio	2,537.43
4825	31/05/2022	Act:6241 (100.00%) - Computadora de Escritorio	2,334.68
4826	31/05/2022	Act:6242 (100.00%) - Computadora de Escritorio	2,334.68
4827	31/05/2022	Act:6243 (100.00%) - Computadora de Escritorio	2,334.68
4828	31/05/2022	Act:6258 (100.00%) - Computadora de Escritorio	2,334.68
4829	31/05/2022	Act:6209 (100.00%) - Computadora portátil	3,461.38
4830	31/05/2022	Act:6233 (100.00%) - Computadora Portátil	3,461.38
4831	31/05/2022	Act:6234 (100.00%) - Computadora Portátil	3,461.38
4832	31/05/2022	Act:6235 (100.00%) - Computadora Portátil	3,461.38
4833	31/05/2022	Act:6236 (100.00%) - Computadora Portátil	3,461.38
4834	31/05/2022	Act:6238 (100.00%) - Computadora de Escritorio	2,537.43
4835	31/05/2022	Act:6203 (100.00%) - Computadora Portátil	3,461.38
4836	31/05/2022	Act:6204 (100.00%) - Computadora Portátil	3,461.38
4837	31/05/2022	Act:6205 (100.00%) - Computadora Portátil	3,461.38
4838	31/05/2022	Act:6206 (100.00%) - Computadora Portátil	3,461.38
4839	31/05/2022	Act:6207 (100.00%) - Computadora Portátil	3,461.38
4840	31/05/2022	Act:6208 (100.00%) - Computadora Portátil	3,461.38
4841	31/05/2022	Act:5735 (100.00%) - UNIDAD DE ALMACENAMIENTO EXTERNO USB MY CLOUD	3,418.77
4842	31/05/2022	Act:6174 (100.00%) - Computadora Escritorio HP	9,482.26
4843	31/05/2022	Act:6186 (100.00%) - COMPUTADORA PORTATIL HP MINI 1104	916.67
4844	31/05/2022	Act:6194 (100.00%) - COMPUTADORA PORTATIL DELL	16,959.17

4845	31/05/2022	Act:6201 (100.00%) - Computadora Portátil	3,646.89
4846	31/05/2022	Act:6202 (100.00%) - Computadora Portátil	3,646.89
4847	31/05/2022	Act:5238 (100.00%) - Computadora Intel NUC 7i7BNH Ci7-8GB-RAM/500GB	7,200.00
4848	31/05/2022	Act:5239 (100.00%) - Computadora Intel NUC 7i7BNH Ci7-8GB-RAM/500GB	7,200.00
4849	31/05/2022	Act:5240 (100.00%) - Computadora Intel NUC 7i7BNH Ci7-8GB-RAM/500GB	7,200.00
4850	31/05/2022	Act:5241 (100.00%) - Computadora Intel NUC 7i7BNH Ci7-8GB-RAM/500GB	7,200.00
4851	31/05/2022	Act:5551 (100.00%) - COMPUTADORA PORTATIL HP 500 GB	8,333.33
4852	31/05/2022	Act:4632 (100.00%) - UPS	228.58
4853	31/05/2022	Act:5232 (100.00%) - Computadora Intel NUC 7i7BNH Ci7-8GB-RAM/500GB	7,200.00
4854	31/05/2022	Act:5233 (100.00%) - Computadora Intel NUC 7i7BNH Ci7-8GB-RAM/500GB	7,200.00
4855	31/05/2022	Act:5234 (100.00%) - Computadora Intel NUC 7i7BNH Ci7-8GB-RAM/500GB	7,200.00
4856	31/05/2022	Act:5235 (100.00%) - Computadora Intel NUC 7i7BNH Ci7-8GB-RAM/500GB	7,200.00
4857	31/05/2022	Act:5236 (100.00%) - Computadora Intel NUC 7i7BNH Ci7-8GB-RAM/500GB	7,200.00
4858	31/05/2022	Act:5237 (100.00%) - Computadora Intel NUC 7i7BNH Ci7-8GB-RAM/500GB	7,200.00
4859	31/05/2022	Act:4444 (100.00%) - UPS CDP	228.58
4860	31/05/2022	Act:4631 (100.00%) - UPS CDP	228.58
4861	31/05/2022	Act:5228 (100.00%) - Computadora WorkStation Dell Precision Tower T5810 XL	48,416.67
4862	31/05/2022	Act:5229 (100.00%) - Computadora Intel NUC 7i7BNH Ci7-8GB-RAM/500GB	7,200.00
4863	31/05/2022	Act:5230 (100.00%) - Computadora Intel NUC 7i7BNH Ci7-8GB-RAM/500GB	7,200.00
4864	31/05/2022	Act:5231 (100.00%) - Computadora Intel NUC 7i7BNH Ci7-8GB-RAM/500GB	7,200.00
4865	31/05/2022	Act:3937 (100.00%) - UPS CDP	228.58
4866	31/05/2022	Act:3940 (100.00%) - UPS CDP	228.58
4867	31/05/2022	Act:3959 (100.00%) - UPS FORZA	1,000.00

4868	31/05/2022	Act:4421 (100.00%) - UPS CDP	216.67
4869	31/05/2022	Act:4423 (100.00%) - UPS CDP	228.58
4870	31/05/2022	Act:4441 (100.00%) - UPS CDP	228.58
4871	31/05/2022	Act:3251 (100.00%) - UPS	228.58
4872	31/05/2022	Act:3257 (100.00%) - UPS CDP	228.58
4873	31/05/2022	Act:3456 (100.00%) - UPS CDP	228.58
4874	31/05/2022	Act:3457 (100.00%) - UPS CDP	228.58
4875	31/05/2022	Act:3760 (100.00%) - UPS CDP	228.58
4876	31/05/2022	Act:3799 (100.00%) - UPS CDP	228.58
4877	31/05/2022	Act:5226 (100.00%) - Computadora Portátil Dell Mobile Precision 7720 Ci7-32GB-2TB	36,916.67
4878	31/05/2022	Act:5227 (100.00%) - Computadora Portátil Dell Mobile Precision 7720 Ci7-32GB-2TB	36,916.67
4879	31/05/2022	Act:112 (100.00%) - UPS CDP	228.58
4880	31/05/2022	Act:3227 (100.00%) - UPS FORZA	228.58
4881	31/05/2022	Act:3245 (100.00%) - UPS CDP	228.58
4882	31/05/2022	Act:3250 (100.00%) - UPS CDP	228.58
4883	31/05/2022	Act:5087 (100.00%) - Computadora Portátil HP Elitebook 840G3 Intel Corei7	16,583.34
4884	31/05/2022	Act:5221 (100.00%) - Computadora Portátil HP Elitebook 840G4 Ci7-8GB-1TB-Win 10	11,650.00
4885	31/05/2022	Act:5222 (100.00%) - Computadora Portátil HP Elitebook 840G4 Ci7-8GB-1TB-Win 10	11,650.00
4886	31/05/2022	Act:5223 (100.00%) - Computadora Portátil HP Elitebook 840G4 Ci7-8GB-1TB-Win 10	11,650.00
4887	31/05/2022	Act:5224 (100.00%) - Computadora Portátil HP Elitebook 840G4 Ci7-8GB-1TB-Win 10	11,650.00
4888	31/05/2022	Act:5225 (100.00%) - Computadora Portátil HP Elitebook 840G4 Ci7-8GB-1TB-Win 10	11,650.00
4889	31/05/2022	Act:4624 (100.00%) - Computadora Dell Precisión Tower	16,641.67
4890	31/05/2022	Act:4738 (100.00%) - Computadora DeskTop procesador Intel I7	10,400.00



4891	31/05/2022	Act:5049 (100.00%) - Computadora Portátil HP Elitebook Core i7	16,583.34
4892	31/05/2022	Act:5066 (100.00%) - Computadora Portátil HP Elitebook Corei7, 1TB, 8GB RAM	16,583.33
4893	31/05/2022	Act:5079 (100.00%) - CPU Intel Core i7 NUC5i7 RYH 500GB-8GBRAM	7,166.66
4894	31/05/2022	Act:5086 (100.00%) - Computadora Portátil HP Elitebook 840G3 Intel Corei7	16,583.34
4895	31/05/2022	Act:4092 (100.00%) - COMPUTADORA HP 600	2,500.00
4896	31/05/2022	Act:4094 (100.00%) - COMPUTADORA HP 600	2,500.00
4897	31/05/2022	Act:4297 (100.00%) - CPU Intel NUC (LED BK) 500 GB DD 4	5,833.33
4898	31/05/2022	Act:4621 (100.00%) - Computadora Dell Precisión Tower	16,641.67
4899	31/05/2022	Act:4622 (100.00%) - Computadora Dell Precisión Tower	16,641.67
4900	31/05/2022	Act:4623 (100.00%) - Computadora Dell Precisión Tower	16,641.67
4901	31/05/2022	Act:4067 (100.00%) - COMPUTADORA HP 600	2,500.00
4902	31/05/2022	Act:4068 (100.00%) - COMPUTADORA HP 600	6,250.00
4903	31/05/2022	Act:4069 (100.00%) - COMPUTADORA HP 600	2,500.00
4904	31/05/2022	Act:4070 (100.00%) - COMPUTADORA HP 600	2,500.00
4905	31/05/2022	Act:4073 (100.00%) - Computadora HP ENVY (todo en uno)	2,500.00
4906	31/05/2022	Act:4090 (100.00%) - COMPUTADORA HP 600	2,500.00
4907	31/05/2022	Act:3974 (100.00%) - COMPUTADORA HP ELITEBOOK	5,833.33
4908	31/05/2022	Act:3975 (100.00%) - Computadora Portatil HP	5,833.33
4909	31/05/2022	Act:3976 (100.00%) - COMPUTADORA PORTATIL HP	6,250.00
4910	31/05/2022	Act:4064 (100.00%) - COMPUTADORA HP600	2,500.00
4911	31/05/2022	Act:4065 (100.00%) - COMPUTADORA HP 600	6,250.00
4912	31/05/2022	Act:4066 (100.00%) - COMPUTADORA HP 600	2,500.00
4913	31/05/2022	Act:3956 (100.00%) - CPU HP	583.33

4914	31/05/2022	Act:3961 (100.00%) - Computadora Portátil HP Elitebook	4,166.67
4915	31/05/2022	Act:3962 (100.00%) - COMPUTADORA PORTATIL HP	4,166.67
4916	31/05/2022	Act:3963 (100.00%) - Computadora Portatil HP	5,833.33
4917	31/05/2022	Act:3965 (100.00%) - COMPUTADORA HP PRODESK	5,833.33
4918	31/05/2022	Act:3969 (100.00%) - CPU PRODESK	3,541.67
4919	31/05/2022	Act:3735 (100.00%) - COMPUTADORA DE ESCRITORIO DELL XPS	6,250.00
4920	31/05/2022	Act:3736-1 (100.00%) - CPU HP	3,125.00
4921	31/05/2022	Act:3769 (100.00%) - CPU HP	583.33
4922	31/05/2022	Act:3947 (100.00%) - CPU HP	1,458.34
4923	31/05/2022	Act:3949 (100.00%) - CPU HP	583.33
4924	31/05/2022	Act:3952 (100.00%) - CPU HP	583.33
4925	31/05/2022	Act:3371 (100.00%) - Computadora Portatil HP	5,833.33
4926	31/05/2022	Act:3372 (100.00%) - COMPUTADORA PORTATIL HP	4,166.67
4927	31/05/2022	Act:3373 (100.00%) - Portatil para prestamos	5,833.34
4928	31/05/2022	Act:3374 (100.00%) - Computadora Portatil HP	4,166.67
4929	31/05/2022	Act:3377 (100.00%) - CPU HP COMPAC	1,250.00
4930	31/05/2022	Act:3378 (100.00%) - CPU HP COMPAC ELITE 8300	1,250.00
4931	31/05/2022	Act:3266 (100.00%) - COMPUTADORA PORTATIL HP MINI	923.97
4932	31/05/2022	Act:3317 (100.00%) - Portatil para prestamos	5,833.34
4933	31/05/2022	Act:3319 (100.00%) - COMPUTADORA PORTATIL HP	2,500.00
4934	31/05/2022	Act:3322 (100.00%) - COMPURADORA PORTATIL HP	2,500.00
4935	31/05/2022	Act:3369 (100.00%) - Portatil para prestamo	5,833.34
4936	31/05/2022	Act:3370 (100.00%) - COMPUTADORA DELL PARA PRESTAMOS	2,500.00

4937	31/05/2022	Act:2362 (100.00%) - CPU HP	1,458.34
4938	31/05/2022	Act:2703 (100.00%) - COMPUTADORA PORTATIL TOSHIBA	4,166.67
4939	31/05/2022	Act:2765 (100.00%) - Computadora Portatil HP para prestamos	5,833.34
4940	31/05/2022	Act:3144 (100.00%) - Computadora Pórtatil HP Probook 6560B CORE i5	5,833.34
4941	31/05/2022	Act:3238 (100.00%) - COMPUTADORA PORTATIL HP MINI	916.67
4942	31/05/2022	Act:3263 (100.00%) - COMPUTADORA PORTATIL HP MINI 5103	916.67
4943	31/05/2022	Act:7801 (100.00%) - IMPRESORA MULTIFUNCIONAL EPSON L3250	4,611.61
4944	31/05/2022	Act:02620 (100.00%) - CPU HP	1,250.00
4945	31/05/2022	Act:02689 (100.00%) - CPU HP	1,250.00
4946	31/05/2022	Act:02944 (100.00%) - CPU HP	1,458.33
4947	31/05/2022	Act:03237 (100.00%) - COMPUTADORA PORTATIL HP MINI	916.67
4948	31/05/2022	Act:2175 (100.00%) - CPU COMPAC	1,250.00
4949	31/05/2022	Act:5135 (100.00%) - Plotter HP Designjet T1100PS (DONADO)	16,666.67
4950	31/05/2022	Act:5136 (100.00%) - Scanner HP Designjet T1100 MFP (DONADO)	16,666.67
4951	31/05/2022	Act:5254 (100.00%) - Impresora Epson Punto Venta Gris	4,488.05
4952	31/05/2022	Act:5559 (100.00%) - IMPRESORA LASER HP	5,416.67
4953	31/05/2022	Act:5734 (100.00%) - IMPRESORA TERMICA DE TARJETAS	2,437.50
4954	31/05/2022	Act:6763 (100.00%) - SCANNER XEROX DOCUMATE 765	4,166.66
4955	31/05/2022	Act:3400 (100.00%) - IMPRESORA EPSON PUNTO DE VENTA	2,916.67
4956	31/05/2022	Act:3401 (100.00%) - IMPRESORA EPSON PUNTO DE VENTA	2,916.67
4957	31/05/2022	Act:4115 (100.00%) - IMPRESORA TERMICA ZEBRA 128MB	2,916.67
4958	31/05/2022	Act:4117 (100.00%) - IMPRESORA TERMICA ZEBRA 128MB	2,916.67
4959	31/05/2022	Act:4118 (100.00%) - IMPRESORA TERMICA ZEBRA 128MB	2,916.67

4960	31/05/2022	Act:5074 (100.00%) - Impresora Multifuncional HP DesignJet T120, 24 pulgadas	7,500.00
4961	31/05/2022	Act:02450 (100.00%) - IMPRESORA HP CP 1515	1,458.33
4962	31/05/2022	Act:1643 (100.00%) - IMPRESORA EPSON PUNTO DE VENTA	2,916.67
4963	31/05/2022	Act:1645 (100.00%) - IMPRESORA EPSON PUNTO DE VENTA	2,916.67
4964	31/05/2022	Act:1646 (100.00%) - IMPRESORA EPSON PUNTO DE VENTA	2,916.67
4965	31/05/2022	Act:2203 (100.00%) - IMPRESORA EPSON PUNTO DE VENTA	2,916.67
4966	31/05/2022	Act:3208 (100.00%) - IMPRESORA EPSON FX-2190	1,458.33
4967	31/05/2022	Act:7542 (100.00%) - SWITCH ADUA DE 24 PUERTOS	6,250.00
4968	31/05/2022	Act:7544 (100.00%) - SWITCH HP 1620 48 PUERTOS JG914A	6,250.00
4969	31/05/2022	Act:7545 (100.00%) - SWITCH 3COM 48 PUERTOS MOD 2948SFP PLUS	6,250.00
4970	31/05/2022	Act:7546 (100.00%) - SORHOS FIRE WALL	226,512.56
4971	31/05/2022	Act:7547 (100.00%) - ANTENA PUNTO A PUNTO (JUEGO DE DOS ANTENAS)	7,500.00
4972	31/05/2022	Act:7777 (100.00%) - PROYECTOR MULTIMEDIA EPSON 3000 LUME	11,055.55
4973	31/05/2022	Act:6673 (100.00%) - Tableta South Survey grande	8,175.00
4974	31/05/2022	Act:6768 (100.00%) - DISCO DURO EXTERNO TOSHIBA	2,083.34
4975	31/05/2022	Act:7396 (100.00%) - DISCO DURO TOSHIBA I TB	833.33
4976	31/05/2022	Act:7404 (100.00%) - DISCO DURO EXTERNO AGILER	833.33
4977	31/05/2022	Act:7433 (100.00%) - SWITCH HPE 48 PUERTOS	37,002.77
4978	31/05/2022	Act:7434 (100.00%) - SWITCH HPE 48 PUERTOS	37,002.77
4979	31/05/2022	Act:6184 (100.00%) - CPU HP PRODESK	2,500.00
4980	31/05/2022	Act:6185 (100.00%) - SERVIDOR DE RESPALDO CENTRAL DE CINTAS	31,666.67
4981	31/05/2022	Act:6188 (100.00%) - LIBRERIA DE CINTA PARA RESPALDO (AK379A)	55,951.04
4982	31/05/2022	Act:6190 (100.00%) - SWITCH INTELEGENT	6,250.00

4983	31/05/2022	Act:6512 (100.00%) - DISCO DURO EXTERNO	833.33
4984	31/05/2022	Act:6672 (100.00%) - Tableta Black View Garmin pequeña (Colector de datos)	3,075.00
4985	31/05/2022	Act:5389 (100.00%) - Disco Duro Digital	158.19
4986	31/05/2022	Act:5390 (100.00%) - Disco Duro Digital	158.19
4987	31/05/2022	Act:5391 (100.00%) - Disco Duro Digital	158.19
4988	31/05/2022	Act:5396 (100.00%) - Tarjeta de Memoria Micro SD de 128 GB	295.90
4989	31/05/2022	Act:5397 (100.00%) - Tarjeta de Memoria Micro SD de 128 GB	295.90
4990	31/05/2022	Act:6181 (100.00%) - DISCO DURO EXTERNO SEAGATE 2TB	1,388.88
4991	31/05/2022	Act:5346 (100.00%) - Tablet Samsung Galaxy Tab E (DONADO)	4,140.00
4992	31/05/2022	Act:5347 (100.00%) - Tablet Samsung Galaxy Tab E (DONADO)	4,140.00
4993	31/05/2022	Act:5348 (100.00%) - Tablet Samsung Galaxy Tab E (DONADO)	4,140.00
4994	31/05/2022	Act:5349 (100.00%) - Tablet Samsung Galaxy Tab E (DONADO)	4,140.00
4995	31/05/2022	Act:5350 (100.00%) - Tablet Samsung Galaxy Tab E (DONADO)	4,140.00
4996	31/05/2022	Act:5388 (100.00%) - Disco Duro Digital	158.19
4997	31/05/2022	Act:4120 (100.00%) - Disco Duro Externo WD	833.33
4998	31/05/2022	Act:4475 (100.00%) - DISCO DURO EXTERNO WD ELEMENTS	583.34
4999	31/05/2022	Act:4644 (100.00%) - UNIDAD DE ALMACENAMIENTO MY CLOUD Ex4 24TB	2,611.11
5000	31/05/2022	Act:5130 (100.00%) - Switch de 52 Puertos Linksys	13,250.00
5001	31/05/2022	Act:5138 (100.00%) - Servidor para Procesamiento de Datos HP Prollant DL385 G7	14,191.75
5002	31/05/2022	Act:5331 (100.00%) - GPS Garmin Montana 680 c/ pantalla táctil, cámara, brújula	5,344.16
5003	31/05/2022	Act:3493 (100.00%) - Tablet Samsung TAB 3T211	4,791.66
5004	31/05/2022	Act:4109 (100.00%) - TABLET SAMSUM GALAXI	2,500.00
5005	31/05/2022	Act:4110 (100.00%) - Tablet Samsung Galaxy Tab4 wifi 16GB - 8" - blanco	1,000.00

5006	31/05/2022	Act:4111 (100.00%) - Tablet Samsung Galaxy Tab4 wifi 16GB - 8" - blanco	1,000.00
5007	31/05/2022	Act:4112 (100.00%) - Tablet Samsung Galaxy Tab4 wifi 16GB - 8" - blanco	1,000.00
5008	31/05/2022	Act:4113 (100.00%) - Tablet Samsung Galaxy Tab4 wifi 16GB - 8" - blanco	1,000.00
5009	31/05/2022	Act:3309 (100.00%) - Tablet Samsung Galaxy Tab 2,7.0	4,791.66
5010	31/05/2022	Act:3326 (100.00%) - Disco Duro Externo SEAGATE	833.33
5011	31/05/2022	Act:3363 (100.00%) - DISCO EXTERNO WD	583.33
5012	31/05/2022	Act:3366 (100.00%) - DISCO DURO SEAGATE	2,083.33
5013	31/05/2022	Act:3368 (100.00%) - FIRE WALL COLOR ROJO	3,570.00
5014	31/05/2022	Act:3375 (100.00%) - CPU HP COMPAQ	166.66
5015	31/05/2022	Act:2440 (100.00%) - Disco Duro Externo	750.00
5016	31/05/2022	Act:2494 (100.00%) - Disco Externo Portatil lomega	1,916.67
5017	31/05/2022	Act:2502 (100.00%) - SWITH 3 COM	972.23
5018	31/05/2022	Act:3206 (100.00%) - TABLET SAMSUN GALAXY	2,500.00
5019	31/05/2022	Act:3207 (100.00%) - TABLET SAMSUN GALAXI	1,000.00
5020	31/05/2022	Act:3256 (100.00%) - Disco Duro Externo	750.00
5021	31/05/2022	Act:6088 (100.00%) - ANDADERA CON RODINES	291.33
5022	31/05/2022	Act:6089 (100.00%) - ANDADERA CON RODINES	291.33
5023	31/05/2022	Act:6090 (100.00%) - ANDADERA CON RODINES	291.33
5024	31/05/2022	Act:6091 (100.00%) - ANDADERA CON RODINES	291.33
5025	31/05/2022	Act:6092 (100.00%) - SILLA DE RUEDAS ESTANDAR	690.29
5026	31/05/2022	Act:6093 (100.00%) - SILLA DE RUEDAS ESTANDAR	690.29
5027	31/05/2022	Act:7483 (100.00%) - PENETROMETRO	2,500.00
5028	31/05/2022	Act:7489 (100.00%) - ESTACION TOPOGRAFICA LEICA	20,833.33

5029	31/05/2022	Act:7745 (100.00%) - SILLA DE RUEDAS ELECTRICA TIPO SCOOTER, MARCA DRIVE	13,066.67
5030	31/05/2022	Act:7761 (100.00%) - SILLA DE RUEDAS ELECTRICA TIPO SCOOTER, MARCA DRIVE	13,066.67
5031	31/05/2022	Act:7762 (100.00%) - Botiquin Marca Tiancy Médica	3,111.11
5032	31/05/2022	Act:7868 (100.00%) - DESFIBRILADOR EXTERNO AUTOMATICO MARCA SCHILLER	829.57
5033	31/05/2022	Act:4756 (100.00%) - Estación Total Levantamiento Topográfico LEICATS09Plus5"R500	49,166.66
5034	31/05/2022	Act:6193 (100.00%) - ESTACION TOTAL LASER	41,666.67
5035	31/05/2022	Act:6112 (100.00%) - SILLA DE BAÑO CON RESPALDAR	333.00
5036	31/05/2022	Act:6113 (100.00%) - SILLA DE BAÑO CON RESPALDAR	333.00
5037	31/05/2022	Act:6114 (100.00%) - SILLA DE BAÑO CON RESPALDAR	333.00
5038	31/05/2022	Act:6549 (100.00%) - INMOBILIZADOR CERVICAL ANARANJADO	750.00
5039	31/05/2022	Act:6556 (100.00%) - INMOBILIZADOR CERVICAL ANARANJADO	1,875.00
5040	31/05/2022	Act:7744 (100.00%) - SILLA DE RUEDAS ELECTRICA TIPO SCOOTER, MARCA DRIVE	13,066.67
5041	31/05/2022	Act:6106 (100.00%) - CAMA ELECTRICA CON BARANDAS Y COLCHON HOSPITALARIO	3,213.42
5042	31/05/2022	Act:6107 (100.00%) - SILLA DE BAÑO CON RESPALDO	333.00
5043	31/05/2022	Act:6108 (100.00%) - SILLA DE BAÑO CON RESPALDAR	333.00
5044	31/05/2022	Act:6109 (100.00%) - SILLA DE BAÑO CON RESPALDAR	333.00
5045	31/05/2022	Act:6110 (100.00%) - SILLA DE BAÑO CON RESPALDAR	333.00
5046	31/05/2022	Act:6111 (100.00%) - SILLA DE BAÑO CON RESPALDAR	333.00
5047	31/05/2022	Act:6100 (100.00%) - SILLA DE RUEDAS ESTANDAR	690.29
5048	31/05/2022	Act:6101 (100.00%) - SILLA DE RUEDAS ESTANDAR	690.29
5049	31/05/2022	Act:6102 (100.00%) - CAMA ELECTRICA CON BARANDAS Y COLCHON HOSPITALARIO	3,213.42
5050	31/05/2022	Act:6103 (100.00%) - CAMA ELECTRICA CON BARANDAS Y COLCHON HOSPITALARIO	3,213.42
5051	31/05/2022	Act:6104 (100.00%) - CAMA ELECTRICA CON BARANDAS Y COLCHO HOSPITALARIO	3,213.42

5052	31/05/2022	Act:6105 (100.00%) - CAMA ELECTRICA CON BARANDAS Y COLCHON HOSPITALARIO	3,213.42
5053	31/05/2022	Act:6094 (100.00%) - SILLA DE RUEDAS ESTANDAR	690.29
5054	31/05/2022	Act:6095 (100.00%) - SILLA DE RUEDAS ESTANDAR	690.29
5055	31/05/2022	Act:6096 (100.00%) - SILLA DE RUEDAS ESTANDAR	690.29
5056	31/05/2022	Act:6097 (100.00%) - SILLA DE RUEDAS ESTANDAR	690.29
5057	31/05/2022	Act:6098 (100.00%) - SILLA DE RUEDAS ESTANDAR	690.29
5058	31/05/2022	Act:6099 (100.00%) - SILLA DE RUEDAS ESTANDAR	690.29
5059	31/05/2022	Act:7417 (100.00%) - SILLA ERGONOMICA	1,041.67
5060	31/05/2022	Act:7418 (100.00%) - SILLA ERGONOMICA	1,041.67
5061	31/05/2022	Act:7419 (100.00%) - SILLA ERGONOMICA	1,041.67
5062	31/05/2022	Act:7420 (100.00%) - SILLA ERGONOMICA	1,041.67
5063	31/05/2022	Act:7421 (100.00%) - SILLA ERGONOMICA	1,041.67
5064	31/05/2022	Act:7422 (100.00%) - SILLA ERGONOMICA	1,041.67
5065	31/05/2022	Act:7413 (100.00%) - SILLA ERGONOMICA	1,041.67
5066	31/05/2022	Act:7414 (100.00%) - SILLA ERGONOMICA	1,041.67
5067	31/05/2022	Act:7415 (100.00%) - SILLA ERGONOMICA	1,041.67
5068	31/05/2022	Act:6820 (100.00%) - Silla Ergonomica	1,041.66
5069	31/05/2022	Act:7354 (100.00%) - SILLA ERGONOMICA	1,041.66
5070	31/05/2022	Act:7397 (100.00%) - SILLA ERGONOMICA DE OFICINA	1,041.67
5071	31/05/2022	Act:7406 (100.00%) - SILLA ERGONOMICA	1,041.67
5072	31/05/2022	Act:7411 (100.00%) - SILLA ERGONOMICA	416.67
5073	31/05/2022	Act:7412 (100.00%) - SILLA ERGONOMICA	416.67
5074	31/05/2022	Act:6767 (100.00%) - SILLA ERGONOMICA DE OFICINA	1,250.00



5075	31/05/2022	Act:6808 (100.00%) - SILLA ERGONOMICA	1,250.00
5076	31/05/2022	Act:6809 (100.00%) - SILLA ERGONOMICA	1,250.00
5077	31/05/2022	Act:6812 (100.00%) - SILLA ERGONOMICA	1,041.66
5078	31/05/2022	Act:6813 (100.00%) - SILLA ERGONOMICA	1,041.66
5079	31/05/2022	Act:6814 (100.00%) - SILLA ERGONOMICA	1,041.66
5080	31/05/2022	Act:6738 (100.00%) - Silla con brazo	466.43
5081	31/05/2022	Act:6747 (100.00%) - SILLA ERGONOMICA DE OFICINA	1,250.00
5082	31/05/2022	Act:6750 (100.00%) - SILLA ERGONOMICA DE OFICINA	1,250.00
5083	31/05/2022	Act:6753 (100.00%) - SILLA ERGONOMICA DE OFICINA	1,250.00
5084	31/05/2022	Act:6765 (100.00%) - SILLA ERGONOMICA DE OFICINA	1,250.00
5085	31/05/2022	Act:6766 (100.00%) - SILLA ERGONOMICA DE OFICINA	1,250.00
5086	31/05/2022	Act:6734 (100.00%) - Silla con brazo	466.43
5087	31/05/2022	Act:6735 (100.00%) - Silla con brazo	466.43
5088	31/05/2022	Act:6736 (100.00%) - Silla con brazo	466.43
5089	31/05/2022	Act:6737 (100.00%) - Silla con brazo	466.43
5090	31/05/2022	Act:7416 (100.00%) - SILLA ERGONOMICA	1,041.67
5091	31/05/2022	Act:7632 (100.00%) - SILLA ERGONOMICA	1,041.67
5092	31/05/2022	Act:6691 (100.00%) - SILLA EJECUTIVA DE OFICINA	1,250.00
5093	31/05/2022	Act:6729 (100.00%) - Silla con brazo	466.43
5094	31/05/2022	Act:6730 (100.00%) - Silla con brazo	466.43
5095	31/05/2022	Act:6731 (100.00%) - Silla con brazo	466.43
5096	31/05/2022	Act:6732 (100.00%) - Silla con brazo	466.43
5097	31/05/2022	Act:6733 (100.00%) - Silla con brazo	466.43

5098	31/05/2022	Act:6622 (100.00%) - Silla Ergonómica	1,875.00
5099	31/05/2022	Act:6680 (100.00%) - Silla de Oficina	1,250.00
5100	31/05/2022	Act:6687 (100.00%) - SILLA EJECUTIVA DE OFICINA	1,250.00
5101	31/05/2022	Act:6688 (100.00%) - SILLA EJECUTIVA DE OFICINA	1,250.00
5102	31/05/2022	Act:6689 (100.00%) - SILLA EJECUTIVA DE OFICINA	1,250.00
5103	31/05/2022	Act:6690 (100.00%) - SILLA EJECUTIVA DE OFICINA	1,250.00
5104	31/05/2022	Act:6607 (100.00%) - Silla Ergonomica	1,416.67
5105	31/05/2022	Act:6608 (100.00%) - Silla Ergonomica	1,416.67
5106	31/05/2022	Act:6609 (100.00%) - Silla Ergonomica	1,416.67
5107	31/05/2022	Act:6615 (100.00%) - Sillón de espera color café	1,250.00
5108	31/05/2022	Act:6616 (100.00%) - Sillón de espera color café	1,250.00
5109	31/05/2022	Act:6617 (100.00%) - Sillón de espera color café	1,250.00
5110	31/05/2022	Act:6572 (100.00%) - SILLA ERGONOMICA	1,875.00
5111	31/05/2022	Act:6573 (100.00%) - SILLA ERGONOMICA	1,875.00
5112	31/05/2022	Act:6574 (100.00%) - SILLA ERGONOMICA	1,875.00
5113	31/05/2022	Act:6597 (100.00%) - Silla Ergonómica para Oficina	1,250.00
5114	31/05/2022	Act:6598 (100.00%) - Silla de Espera	1,250.00
5115	31/05/2022	Act:6599 (100.00%) - Silla de Espera	1,250.00
5116	31/05/2022	Act:6511 (100.00%) - Sillas (juego de comedor)	166.66
5117	31/05/2022	Act:6526 (100.00%) - SILLA ROJA ALTA	625.00
5118	31/05/2022	Act:6539 (100.00%) - Silla Ergonómica	2,686.82
5119	31/05/2022	Act:6545 (100.00%) - SILLA GIRATORIA EJECUTIVA	1,250.00
5120	31/05/2022	Act:6546 (100.00%) - SILLA GIRATORIA EJECUTIVA	1,250.00

5121	31/05/2022	Act:6571 (100.00%) - SILLA ERGONOMICA	1,875.00
5122	31/05/2022	Act:6505 (100.00%) - Sillas (juego de comedor)	166.66
5123	31/05/2022	Act:6506 (100.00%) - Sillas (juego de comedor)	166.66
5124	31/05/2022	Act:6507 (100.00%) - Sillas (juego de comedor)	166.66
5125	31/05/2022	Act:6508 (100.00%) - Sillas (juego de comedor)	166.66
5126	31/05/2022	Act:6509 (100.00%) - Sillas (juego de comedor)	166.66
5127	31/05/2022	Act:6510 (100.00%) - Sillas (juego de comedor)	166.66
5128	31/05/2022	Act:6499 (100.00%) - Sillas (juego de comedor)	166.66
5129	31/05/2022	Act:6500 (100.00%) - Sillas (juego de comedor)	166.66
5130	31/05/2022	Act:6501 (100.00%) - Sillas (juego de comedor)	166.66
5131	31/05/2022	Act:6502 (100.00%) - Sillas (juego de comedor)	166.66
5132	31/05/2022	Act:6503 (100.00%) - Sillas (juego de comedor)	166.66
5133	31/05/2022	Act:6504 (100.00%) - Sillas (juego de comedor)	166.66
5134	31/05/2022	Act:6490 (100.00%) - Sillas para mesas de reuniones	216.66
5135	31/05/2022	Act:6494 (100.00%) - Sillas (juego de comedor)	166.66
5136	31/05/2022	Act:6495 (100.00%) - Sillas (juego de comedor)	166.66
5137	31/05/2022	Act:6496 (100.00%) - Sillas (juego de comedor)	166.66
5138	31/05/2022	Act:6497 (100.00%) - Sillas (juego de comedor)	166.66
5139	31/05/2022	Act:6498 (100.00%) - Sillas (juego de comedor)	166.66
5140	31/05/2022	Act:6484 (100.00%) - Sillas para mesas de reuniones	216.66
5141	31/05/2022	Act:6485 (100.00%) - Sillas para mesas de reuniones	216.66
5142	31/05/2022	Act:6486 (100.00%) - Sillas para mesas de reuniones	216.66
5143	31/05/2022	Act:6487 (100.00%) - Sillas para mesas de reuniones	216.66

5144	31/05/2022	Act:6488 (100.00%) - Sillas para mesas de reuniones	216.66
5145	31/05/2022	Act:6489 (100.00%) - Sillas para mesas de reuniones	216.66
5146	31/05/2022	Act:6478 (100.00%) - Sillas para mesas de reuniones	216.66
5147	31/05/2022	Act:6479 (100.00%) - Sillas para mesas de reuniones	216.66
5148	31/05/2022	Act:6480 (100.00%) - Sillas para mesas de reuniones	216.66
5149	31/05/2022	Act:6481 (100.00%) - Sillas para mesas de reuniones	216.66
5150	31/05/2022	Act:6482 (100.00%) - Sillas para mesas de reuniones	216.66
5151	31/05/2022	Act:6483 (100.00%) - Sillas para mesas de reuniones	216.66
5152	31/05/2022	Act:6472 (100.00%) - Sillas para mesas de reuniones	216.66
5153	31/05/2022	Act:6473 (100.00%) - Sillas para mesas de reuniones	216.66
5154	31/05/2022	Act:6474 (100.00%) - Sillas para mesas de reuniones	216.66
5155	31/05/2022	Act:6475 (100.00%) - Sillas para mesas de reuniones	216.66
5156	31/05/2022	Act:6476 (100.00%) - Sillas para mesas de reuniones	216.66
5157	31/05/2022	Act:6477 (100.00%) - Sillas para mesas de reuniones	216.66
5158	31/05/2022	Act:6464 (100.00%) - Silla de Espera	216.66
5159	31/05/2022	Act:6465 (100.00%) - Silla de Espera	216.66
5160	31/05/2022	Act:6466 (100.00%) - Silla de Espera	216.66
5161	31/05/2022	Act:6467 (100.00%) - Silla de Espera	216.66
5162	31/05/2022	Act:6468 (100.00%) - Silla de Espera	216.66
5163	31/05/2022	Act:6471 (100.00%) - Sillas para mesas de reuniones	216.66
5164	31/05/2022	Act:6458 (100.00%) - Silla de Espera	216.66
5165	31/05/2022	Act:6459 (100.00%) - Silla de Espera	216.66
5166	31/05/2022	Act:6460 (100.00%) - Silla de Espera	216.66

5167	31/05/2022	Act:6461 (100.00%) - Silla de Espera	216.66
5168	31/05/2022	Act:6462 (100.00%) - Silla de Espera	216.66
5169	31/05/2022	Act:6463 (100.00%) - Silla de Espera	216.66
5170	31/05/2022	Act:6452 (100.00%) - Silla de Espera	216.66
5171	31/05/2022	Act:6453 (100.00%) - Silla de Espera	216.66
5172	31/05/2022	Act:6454 (100.00%) - Silla de Espera	216.66
5173	31/05/2022	Act:6455 (100.00%) - Silla de Espera	216.66
5174	31/05/2022	Act:6456 (100.00%) - Silla de Espera	216.66
5175	31/05/2022	Act:6457 (100.00%) - Silla de Espera	216.66
5176	31/05/2022	Act:6446 (100.00%) - Silla de Espera	216.66
5177	31/05/2022	Act:6447 (100.00%) - Silla de Espera	216.66
5178	31/05/2022	Act:6448 (100.00%) - Silla de Espera	216.66
5179	31/05/2022	Act:6449 (100.00%) - Silla de Espera	216.66
5180	31/05/2022	Act:6450 (100.00%) - Silla de Espera	216.66
5181	31/05/2022	Act:6451 (100.00%) - Silla de Espera	216.66
5182	31/05/2022	Act:6440 (100.00%) - Silla de Espera	216.66
5183	31/05/2022	Act:6441 (100.00%) - Silla de Espera	216.66
5184	31/05/2022	Act:6442 (100.00%) - Silla de Espera	216.66
5185	31/05/2022	Act:6443 (100.00%) - Silla de Espera	216.66
5186	31/05/2022	Act:6444 (100.00%) - Silla de Espera	216.66
5187	31/05/2022	Act:6445 (100.00%) - Silla de Espera	216.66
5188	31/05/2022	Act:6434 (100.00%) - Silla de Espera	216.66
5189	31/05/2022	Act:6435 (100.00%) - Silla de Espera	216.66

5190	31/05/2022	Act:6436 (100.00%) - Silla de Espera	216.66
5191	31/05/2022	Act:6437 (100.00%) - Silla de Espera	216.66
5192	31/05/2022	Act:6438 (100.00%) - Silla de Espera	216.66
5193	31/05/2022	Act:6439 (100.00%) - Silla de Espera	216.66
5194	31/05/2022	Act:6423 (100.00%) - Silla de Espera	216.66
5195	31/05/2022	Act:6424 (100.00%) - Silla de Espera	216.66
5196	31/05/2022	Act:6425 (100.00%) - Silla de Espera	216.66
5197	31/05/2022	Act:6426 (100.00%) - Silla de Espera	216.66
5198	31/05/2022	Act:6432 (100.00%) - Silla de Espera	216.66
5199	31/05/2022	Act:6433 (100.00%) - Silla de Espera	216.66
5200	31/05/2022	Act:6417 (100.00%) - Silla de Espera	216.66
5201	31/05/2022	Act:6418 (100.00%) - Silla de Espera	216.66
5202	31/05/2022	Act:6419 (100.00%) - Silla de Espera	216.66
5203	31/05/2022	Act:6420 (100.00%) - Silla de Espera	216.66
5204	31/05/2022	Act:6421 (100.00%) - Silla de Espera	216.66
5205	31/05/2022	Act:6422 (100.00%) - Silla de Espera	216.66
5206	31/05/2022	Act:6411 (100.00%) - Silla de Espera	216.66
5207	31/05/2022	Act:6412 (100.00%) - Silla de Espera	216.66
5208	31/05/2022	Act:6413 (100.00%) - Silla de Espera	216.66
5209	31/05/2022	Act:6414 (100.00%) - Silla de Espera	216.66
5210	31/05/2022	Act:6415 (100.00%) - Silla de Espera	216.66
5211	31/05/2022	Act:6416 (100.00%) - Silla de Espera	216.66
5212	31/05/2022	Act:6405 (100.00%) - Silla de Espera	216.66

5213	31/05/2022	Act:6406 (100.00%) - Silla de Espera	216.66
5214	31/05/2022	Act:6407 (100.00%) - Silla de Espera	216.66
5215	31/05/2022	Act:6408 (100.00%) - Silla de Espera	216.66
5216	31/05/2022	Act:6409 (100.00%) - Silla de Espera	216.66
5217	31/05/2022	Act:6410 (100.00%) - Silla de Espera	216.66
5218	31/05/2022	Act:6399 (100.00%) - Silla de Espera	216.66
5219	31/05/2022	Act:6400 (100.00%) - Silla de Espera	216.66
5220	31/05/2022	Act:6401 (100.00%) - Silla de Espera	216.66
5221	31/05/2022	Act:6402 (100.00%) - Silla de Espera	216.66
5222	31/05/2022	Act:6403 (100.00%) - Silla de Espera	216.66
5223	31/05/2022	Act:6404 (100.00%) - Silla de Espera	216.66
5224	31/05/2022	Act:6393 (100.00%) - Silla de Espera	216.66
5225	31/05/2022	Act:6394 (100.00%) - Silla de Espera	216.66
5226	31/05/2022	Act:6395 (100.00%) - Silla de Espera	216.66
5227	31/05/2022	Act:6396 (100.00%) - Silla de Espera	216.66
5228	31/05/2022	Act:6397 (100.00%) - Silla de Espera	216.66
5229	31/05/2022	Act:6398 (100.00%) - Silla de Espera	216.66
5230	31/05/2022	Act:6387 (100.00%) - Silla de Espera	216.66
5231	31/05/2022	Act:6388 (100.00%) - Silla de Espera	216.66
5232	31/05/2022	Act:6389 (100.00%) - Silla de Espera	216.66
5233	31/05/2022	Act:6390 (100.00%) - Silla de Espera	216.66
5234	31/05/2022	Act:6391 (100.00%) - Silla de Espera	216.66
5235	31/05/2022	Act:6392 (100.00%) - Silla de Espera	216.66

5236	31/05/2022	Act:6381 (100.00%) - Silla de Espera	216.66
5237	31/05/2022	Act:6382 (100.00%) - Silla de Espera	216.66
5238	31/05/2022	Act:6383 (100.00%) - Silla de Espera	216.66
5239	31/05/2022	Act:6384 (100.00%) - Silla de Espera	216.66
5240	31/05/2022	Act:6385 (100.00%) - Silla de Espera	216.66
5241	31/05/2022	Act:6386 (100.00%) - Silla de Espera	216.66
5242	31/05/2022	Act:7802 (100.00%) - ARMARIO TIPO LOCKER DE 6 COMPARTIMIENTOS	2,080.50
5243	31/05/2022	Act:7815 (100.00%) - LOCKER DE METAL 9 COMPARTIMIENTOS	2,733.33
5244	31/05/2022	Act:7816 (100.00%) - LOCKER DE METAL 9 COMPARTIMIENTOS	2,733.33
5245	31/05/2022	Act:964 (100.00%) - Archivo de Metal 4 Gavetas	2,083.34
5246	31/05/2022	Act:6365 (100.00%) - Silla de Espera	216.66
5247	31/05/2022	Act:6380 (100.00%) - Silla de Espera	216.66
5248	31/05/2022	Act:7571 (100.00%) - Casillero Metalico 12 Compartimientos	4,791.67
5249	31/05/2022	Act:7611 (100.00%) - Armario de Seguridad para guardar armas	26,046.67
5250	31/05/2022	Act:7633 (100.00%) - LOCKER 6 ESPACIOS	1,458.33
5251	31/05/2022	Act:7634 (100.00%) - ARCHIVO HORIZONTAL GRIS	1,041.67
5252	31/05/2022	Act:7773 (100.00%) - ARMARIO TOPOGRAFICO	2,610.00
5253	31/05/2022	Act:7800 (100.00%) - ARMARIO METALICO	2,666.67
5254	31/05/2022	Act:7565 (100.00%) - Casillero Metalico 12 Compartimientos	4,791.67
5255	31/05/2022	Act:7566 (100.00%) - Casillero Metalico 12 Compartimientos	4,791.67
5256	31/05/2022	Act:7567 (100.00%) - Casillero Metalico 12 Compartimientos	4,791.67
5257	31/05/2022	Act:7568 (100.00%) - Casillero Metalico 12 Compartimientos	4,791.67
5258	31/05/2022	Act:7569 (100.00%) - Casillero Metalico 12 Compartimientos	4,791.67



5259	31/05/2022	Act:7570 (100.00%) - Casillero Metalico 12 Compartimientos	4,791.67
5260	31/05/2022	Act:7493 (100.00%) - MUEBLE DE METAL HORIZONTAL	2,083.33
5261	31/05/2022	Act:7511 (100.00%) - ARCHIVO GRIS 3 ESTANTES	2,083.33
5262	31/05/2022	Act:7516 (100.00%) - ARCHIVO GRIS DE METAL	833.33
5263	31/05/2022	Act:7562 (100.00%) - Casillero Metalico 12 Compartimientos	4,791.67
5264	31/05/2022	Act:7563 (100.00%) - Casillero Metalico 12 Compartimientos	4,791.67
5265	31/05/2022	Act:7564 (100.00%) - Casillero Metalico 12 Compartimientos	4,791.67
5266	31/05/2022	Act:6359 (100.00%) - Silla de Espera	216.66
5267	31/05/2022	Act:6360 (100.00%) - Silla de Espera	216.66
5268	31/05/2022	Act:6361 (100.00%) - Silla de Espera	216.66
5269	31/05/2022	Act:6362 (100.00%) - Silla de Espera	216.66
5270	31/05/2022	Act:6363 (100.00%) - Silla de Espera	216.66
5271	31/05/2022	Act:6364 (100.00%) - Silla de Espera	216.66
5272	31/05/2022	Act:6337 (100.00%) - SILLA DE ESCRITORIO	1,412.50
5273	31/05/2022	Act:6346 (100.00%) - Silla de Espera	216.66
5274	31/05/2022	Act:6347 (100.00%) - Silla de Espera	216.66
5275	31/05/2022	Act:6351 (100.00%) - Silla Ergonómica	2,416.67
5276	31/05/2022	Act:6357 (100.00%) - Silla de Espera	216.66
5277	31/05/2022	Act:6358 (100.00%) - Silla de Espera	216.66
5278	31/05/2022	Act:6308 (100.00%) - Silla de Espera	625.00
5279	31/05/2022	Act:6309 (100.00%) - Silla de Espera	625.00
5280	31/05/2022	Act:6310 (100.00%) - Silla de espera	625.00
5281	31/05/2022	Act:6334 (100.00%) - SILLA DE ESCRITORIO	1,412.50

5282	31/05/2022	Act:6335 (100.00%) - SILLA DE ESCRITORIO	1,412.50
5283	31/05/2022	Act:6336 (100.00%) - SILLA DE ESCRITORIO	1,412.50
5284	31/05/2022	Act:6297 (100.00%) - Silla Ejecutiva	3,250.00
5285	31/05/2022	Act:6298 (100.00%) - Silla Ejecutiva	3,250.00
5286	31/05/2022	Act:6299 (100.00%) - Silla Ejecutiva	3,250.00
5287	31/05/2022	Act:6305 (100.00%) - Silla de Espera	625.00
5288	31/05/2022	Act:6306 (100.00%) - Silla de Espera	625.00
5289	31/05/2022	Act:6307 (100.00%) - Silla de Espera	625.00
5290	31/05/2022	Act:7441 (100.00%) - BIBLIOTECA DE MADERA PEQUEÑA	1,041.67
5291	31/05/2022	Act:7442 (100.00%) - BIBLIOTECA DE MADERA PEQUEÑA	1,041.67
5292	31/05/2022	Act:7443 (100.00%) - BIBLIOTECA DE MADERA PEQUEÑA	1,041.67
5293	31/05/2022	Act:7463 (100.00%) - ARCHIVO DE METAL NEGRO	1,458.33
5294	31/05/2022	Act:7491 (100.00%) - MUEBLE DE METAL DE DOS PUERTAS	2,083.33
5295	31/05/2022	Act:6296 (100.00%) - Silla Ejecutiva	3,250.00
5296	31/05/2022	Act:7395 (100.00%) - ARCHIVO DE METAL	1,458.33
5297	31/05/2022	Act:7405 (100.00%) - ARCHIVO PEQUEÑO PUERTAS CORREDIZAS	1,458.33
5298	31/05/2022	Act:7437 (100.00%) - MUEBLE DE METAL DOS PUERTAS	2,500.00
5299	31/05/2022	Act:7438 (100.00%) - ARCHIVO DE METAL BEIGE 4 GAVETAS	1,041.67
5300	31/05/2022	Act:7439 (100.00%) - BIBLIOTECA DE MADERA	1,458.34
5301	31/05/2022	Act:7440 (100.00%) - LOOKER DE METAL 6 COMPARTIMIENTOS	2,291.67
5302	31/05/2022	Act:7353 (100.00%) - ARCHIVO DE METAL PANAVISION	1,458.34
5303	31/05/2022	Act:7355 (100.00%) - BIBLIOTECA DE MADERA	3,125.00
5304	31/05/2022	Act:7387 (100.00%) - Biblioteca de Madera	3,125.00

5305	31/05/2022	Act:7390 (100.00%) - MUEBLE DE METAL HORIZONTAL	2,083.33
5306	31/05/2022	Act:7391 (100.00%) - Archivo Horizontal 4 Gavetas	2,083.33
5307	31/05/2022	Act:7394 (100.00%) - ARCHIVO DE METAL	1,458.33
5308	31/05/2022	Act:6749 (100.00%) - ARCHIVO DE METAL PANAVISION	2,083.33
5309	31/05/2022	Act:6754 (100.00%) - ARCHIVO DE METAL HORIZONTAL	2,083.33
5310	31/05/2022	Act:6756 (100.00%) - BIBLIOTECA DE MADERA	3,750.00
5311	31/05/2022	Act:6759 (100.00%) - MUEBLE DE METAL VERTICE	2,083.34
5312	31/05/2022	Act:6760 (100.00%) - ARCHIVO DE METAL 4 GAVETAS	2,083.34
5313	31/05/2022	Act:6811 (100.00%) - LOCKERS 12 ESPACIOS	4,166.66
5314	31/05/2022	Act:6612 (100.00%) - Mueble de Madera 4 Gavetas Horizontala	2,083.34
5315	31/05/2022	Act:6619 (100.00%) - Archivo de Metal 4 Gavetas Horizontal	2,083.34
5316	31/05/2022	Act:6629 (100.00%) - Archivo de Metal 4 Gavetas	2,083.34
5317	31/05/2022	Act:664 (100.00%) - ARCHIVO DE METAL PANAVISION	1,458.33
5318	31/05/2022	Act:6679 (100.00%) - Archivo de Metal Horizontal	2,083.34
5319	31/05/2022	Act:6740 (100.00%) - MUEBLE DE MADERA CREDENCIA	4,166.66
5320	31/05/2022	Act:6593 (100.00%) - Archivo de Metal	2,083.33
5321	31/05/2022	Act:6600 (100.00%) - Mueble de Metal	2,083.33
5322	31/05/2022	Act:6604 (100.00%) - BIBLIOTECA DE MADERA	4,041.66
5323	31/05/2022	Act:6605 (100.00%) - Archivero Metálico negro	1,614.12
5324	31/05/2022	Act:6606 (100.00%) - ARCHIVO DE METAL HORIZONTAL	2,083.34
5325	31/05/2022	Act:6611 (100.00%) - Archivo de Metal 4 Gavetas Horinzotal	2,083.34
5326	31/05/2022	Act:6579 (100.00%) - Archivero Metálico negro	1,614.12
5327	31/05/2022	Act:6580 (100.00%) - Archivero Metálico negro	1,614.12

5328	31/05/2022	Act:6581 (100.00%) - Archivero Metálico negro	1,614.12
5329	31/05/2022	Act:6582 (100.00%) - Archivero Metálico negro	1,614.12
5330	31/05/2022	Act:6583 (100.00%) - Archivero Metálico negro	1,614.12
5331	31/05/2022	Act:6584 (100.00%) - Archivero Metálico negro	1,614.12
5332	31/05/2022	Act:6353 (100.00%) - Archivo Metálico Legal 4 gavetas	1,222.50
5333	31/05/2022	Act:6354 (100.00%) - Archivo Metálico Legal 4 gavetas	1,222.50
5334	31/05/2022	Act:6355 (100.00%) - Archivo Metálico Legal 4 gavetas	1,222.50
5335	31/05/2022	Act:6564 (100.00%) - Looker 12 compartimientos	1,633.33
5336	31/05/2022	Act:6565 (100.00%) - Looker 12 compartimientos	1,633.33
5337	31/05/2022	Act:6578 (100.00%) - Archivero Metálico negro	1,614.12
5338	31/05/2022	Act:6317 (100.00%) - Mueble de Melamina	2,083.34
5339	31/05/2022	Act:6318 (100.00%) - Archivo de Metal	2,083.34
5340	31/05/2022	Act:6319 (100.00%) - Mueble Archivero Pequeño	2,083.34
5341	31/05/2022	Act:6320 (100.00%) - Archivo Gris 4 Gavetas	2,083.34
5342	31/05/2022	Act:6321 (100.00%) - Archivo 5 Gavetas	2,083.34
5343	31/05/2022	Act:6352 (100.00%) - Archivo Metálico Legal 4 gavetas	1,222.50
5344	31/05/2022	Act:5547 (100.00%) - ESTANTES PARA BIBLIOTECA 180 CM DE ALTURA X 30 CM DE FONDO	5,000.00
5345	31/05/2022	Act:5630 (100.00%) - Armario de Seguridad	7,685.49
5346	31/05/2022	Act:6195 (100.00%) - ARCHIVO DE 4 GAVETAS LEGAL	708.33
5347	31/05/2022	Act:6312 (100.00%) - Mueble Aereo de Melamina	6,250.00
5348	31/05/2022	Act:6313 (100.00%) - Mueble de Cocina	6,250.00
5349	31/05/2022	Act:6315 (100.00%) - Archivo de Metal Horizontal	2,083.34
5350	31/05/2022	Act:5498 (100.00%) - ESTANTE PARA BODEGA 5 NIVELES 54 CM X 122 CM Y 188 CM ALTO	2,500.00

5351	31/05/2022	Act:5499 (100.00%) - ESTANTE PARA BODEGA 5 NIVELES 54 CM X 122 CM Y 188 CM ALTO	2,500.00
5352	31/05/2022	Act:5543 (100.00%) - ARCHIVO DE OFICINA DE 4 GAVETAS	833.33
5353	31/05/2022	Act:5544 (100.00%) - ESTANTES PARA BIBLIOTECA 180 CM DE ALTURA X 30 CM DE FONDO	5,000.00
5354	31/05/2022	Act:5545 (100.00%) - ESTANTES PARA BIBLIOTECA 180 CM DE ALTURA X 30 CM DE FONDO	5,000.00
5355	31/05/2022	Act:5546 (100.00%) - ESTANTES PARA BIBLIOTECA 180 CM DE ALTURA X 30 CM DE FONDO	5,000.00
5356	31/05/2022	Act:5091 (100.00%) - Archivo Metálico Metalin	721.66
5357	31/05/2022	Act:5092 (100.00%) - Librero (2 módulos), de 2 puertas c/ llavin y ruedas	3,208.33
5358	31/05/2022	Act:5093 (100.00%) - Mueble Gabinete IPSA c/ 2 puertas, c/ llavin	891.67
5359	31/05/2022	Act:5344 (100.00%) - Archivo Móvil 3 Cuerpos/ Archivo Fijo / Mueble 4 Gavetas	66,378.87
5360	31/05/2022	Act:5354 (100.00%) - Mueble tipo estante escolar 210x110x50m	833.33
5361	31/05/2022	Act:5355 (100.00%) - Mueble tipo estante escolar 150x110x50m	708.33
5362	31/05/2022	Act:6295 (100.00%) - Silla Ejecutiva	3,250.00
5363	31/05/2022	Act:486 (100.00%) - Archivo de Metal	2,083.34
5364	31/05/2022	Act:4923 (100.00%) - Archivo Móvil Metálico Kompact Sencillo de 6 Cuerpos	84,917.08
5365	31/05/2022	Act:5015 (100.00%) - ARCHIVO METALICO	833.33
5366	31/05/2022	Act:5016 (100.00%) - ARCHIVO METALICO	833.33
5367	31/05/2022	Act:5090 (100.00%) - Archivo Metálico Metalin	721.66
5368	31/05/2022	Act:4755 (100.00%) - Archivo Móvil para almacenamiento de documentos metálicos	69,419.83
5369	31/05/2022	Act:4769 (100.00%) - Gabinete TekLink 9U Cerrado de Pared ABATIBLE	654.41
5370	31/05/2022	Act:4793 (100.00%) - Archivo Metálico Kompact Sencillo 4 cuerpos	24,621.84
5371	31/05/2022	Act:4794 (100.00%) - Archivo Metálico Kompact Sencillo 4 cuerpos	5,341.89
5372	31/05/2022	Act:4833 (100.00%) - Archivero Metálico 4 gavetas con llavín cierre central	936.66
5373	31/05/2022	Act:4835 (100.00%) - Locker Metálico 12 compartimientos con puertas	996.66

5374	31/05/2022	Act:464 (100.00%) - ARCHIVO DE METAL	1,458.33
5375	31/05/2022	Act:465 (100.00%) - ARCHIVO DE METAL	1,458.33
5376	31/05/2022	Act:4747 (100.00%) - Gabinete cerrado piso Computo 7" Tekdata	3,473.34
5377	31/05/2022	Act:4750 (100.00%) - Mueble Arturito OM-DR4850 Tauca, 3 gavetas c/ llavín	699.12
5378	31/05/2022	Act:4751 (100.00%) - Mueble Arturito OM-DR4850 Tauca, 3 gavetas c/ llavín	699.12
5379	31/05/2022	Act:4752 (100.00%) - Mueble Arturito OM-DR4850 Tauca, 3 gavetas c/ llavín	699.12
5380	31/05/2022	Act:3602 (100.00%) - ARCHIVO DE METAL PARA OFICINA	833.33
5381	31/05/2022	Act:392 (100.00%) - ARCHIVO DE METAL	1,458.33
5382	31/05/2022	Act:396 (100.00%) - ARCHIVO DE METAL	1,458.33
5383	31/05/2022	Act:410 (100.00%) - ARCHIVO DE METAL	1,458.33
5384	31/05/2022	Act:448 (100.00%) - ARCHIVO DE METAL	1,458.33
5385	31/05/2022	Act:4531 (100.00%) - Archivo Metalico negro 4 gavetas llavien cierre central	916.66
5386	31/05/2022	Act:2645 (100.00%) - Armario de Madera	4,041.66
5387	31/05/2022	Act:2686 (100.00%) - ARCHIVO DE METAL PANAVISION	1,458.33
5388	31/05/2022	Act:2779 (100.00%) - Archivo de Metal 4 Gavetas	2,083.34
5389	31/05/2022	Act:3225 (100.00%) - ARCHIVO DE METAL NEGRO	833.33
5390	31/05/2022	Act:3299 (100.00%) - ARCHIVO DE METAL	1,458.33
5391	31/05/2022	Act:3353 (100.00%) - ARCHIVO DE METAL PANAVISION	1,458.33
5392	31/05/2022	Act:6293 (100.00%) - Silla Ejecutiva	3,250.00
5393	31/05/2022	Act:6294 (100.00%) - Silla Ejecutiva	3,250.00
5394	31/05/2022	Act:2375 (100.00%) - Archivo de Metal	2,083.34
5395	31/05/2022	Act:2480 (100.00%) - Archivo de Metal 4 Gavetas	2,083.34
5396	31/05/2022	Act:2516 (100.00%) - Archivo de Metal	2,083.34

5397	31/05/2022	Act:2565 (100.00%) - Archivo de Metal 4 Gavetas	2,083.34
5398	31/05/2022	Act:6287 (100.00%) - Silla Ejecutiva	3,250.00
5399	31/05/2022	Act:6288 (100.00%) - Silla Ejecutiva	3,250.00
5400	31/05/2022	Act:6289 (100.00%) - Silla Ejecutiva	3,250.00
5401	31/05/2022	Act:6290 (100.00%) - Silla Ejecutiva	3,250.00
5402	31/05/2022	Act:6291 (100.00%) - Silla Ejecutiva	3,250.00
5403	31/05/2022	Act:6292 (100.00%) - Silla Ejecutiva	3,250.00
5404	31/05/2022	Act:6281 (100.00%) - Silla Ejecutiva	3,250.00
5405	31/05/2022	Act:6282 (100.00%) - Silla Ejecutiva	3,250.00
5406	31/05/2022	Act:6283 (100.00%) - Silla Ejecutiva	3,250.00
5407	31/05/2022	Act:6284 (100.00%) - Silla Ejecutiva	3,250.00
5408	31/05/2022	Act:6285 (100.00%) - Silla Ejecutiva	3,250.00
5409	31/05/2022	Act:6286 (100.00%) - Silla Ejecutiva	3,250.00
5410	31/05/2022	Act:6275 (100.00%) - Silla Ejecutiva	3,250.00
5411	31/05/2022	Act:6276 (100.00%) - Silla Ejecutiva	3,250.00
5412	31/05/2022	Act:6277 (100.00%) - Silla Ejecutiva	3,250.00
5413	31/05/2022	Act:6278 (100.00%) - Silla Ejecutiva	3,250.00
5414	31/05/2022	Act:6279 (100.00%) - Silla Ejecutiva	3,250.00
5415	31/05/2022	Act:6280 (100.00%) - Silla Ejecutiva	3,250.00
5416	31/05/2022	Act:6270 (100.00%) - Silla Ejecutiva	3,250.00
5417	31/05/2022	Act:6271 (100.00%) - Silla Ejecutiva	3,250.00
5418	31/05/2022	Act:6272 (100.00%) - Silla Ejecutiva	3,250.00
5419	31/05/2022	Act:6273 (100.00%) - Silla Ejecutiva	3,250.00

5420	31/05/2022	Act:2194 (100.00%) - Archivo de Metal 4 Gavetas	2,083.34
5421	31/05/2022	Act:6274 (100.00%) - Silla Ejecutiva	3,250.00
5422	31/05/2022	Act:6081 (100.00%) - Silla con descansa brazos	123.71
5423	31/05/2022	Act:6082 (100.00%) - Silla con descansa brazos	123.71
5424	31/05/2022	Act:6083 (100.00%) - Silla con descansa brazos	123.71
5425	31/05/2022	Act:6084 (100.00%) - Silla con descansa brazos	123.71
5426	31/05/2022	Act:6085 (100.00%) - Silla con descansa brazos	123.71
5427	31/05/2022	Act:6179 (100.00%) - SILLA ERGONOMICA CON BASE METALICA	2,625.00
5428	31/05/2022	Act:6075 (100.00%) - Silla con descansa brazos	123.71
5429	31/05/2022	Act:6076 (100.00%) - Silla con descansa brazos	123.71
5430	31/05/2022	Act:6077 (100.00%) - Silla con descansa brazos	123.71
5431	31/05/2022	Act:6078 (100.00%) - Silla con descansa brazos	123.71
5432	31/05/2022	Act:6079 (100.00%) - Silla con descansa brazos	123.71
5433	31/05/2022	Act:6080 (100.00%) - Silla con descansa brazos	123.71
5434	31/05/2022	Act:5973 (100.00%) - SILLA ERGONOMICA	1,233.33
5435	31/05/2022	Act:6070 (100.00%) - Silla con descansabrazos	123.71
5436	31/05/2022	Act:6071 (100.00%) - Silla con descansa brazos	123.71
5437	31/05/2022	Act:6072 (100.00%) - Silla con descansa brazos	123.71
5438	31/05/2022	Act:6073 (100.00%) - Silla con descansa brazos	123.71
5439	31/05/2022	Act:6074 (100.00%) - Silla con descansa brazos	123.71
5440	31/05/2022	Act:5966 (100.00%) - SILLAS ERGONÓMICAS	1,233.33
5441	31/05/2022	Act:5967 (100.00%) - SILLA ERGONÓMICA	1,233.33
5442	31/05/2022	Act:5968 (100.00%) - SILLA ERGONÓMICA	2,625.00



5443	31/05/2022	Act:5969 (100.00%) - SILLA ERGONÓMICA	1,233.33
5444	31/05/2022	Act:5971 (100.00%) - SILLA ERGONÓMICA	1,233.33
5445	31/05/2022	Act:5972 (100.00%) - SILLA ERGONÓMICA	1,233.33
5446	31/05/2022	Act:5960 (100.00%) - SILLA ERCONÓMICA	1,233.33
5447	31/05/2022	Act:5961 (100.00%) - SILLA ERGONÓMICA	1,233.33
5448	31/05/2022	Act:5962 (100.00%) - SILLA ERGONÓMICA	1,233.33
5449	31/05/2022	Act:5963 (100.00%) - SILLA ERGONÓMICA	2,625.00
5450	31/05/2022	Act:5964 (100.00%) - SILLA ERGONÓMICA	1,233.33
5451	31/05/2022	Act:5965 (100.00%) - SILLAS ERGONÓMICAS	1,233.33
5452	31/05/2022	Act:5573 (100.00%) - Silla Ergonomica Ejecutiva	5,081.17
5453	31/05/2022	Act:5787 (100.00%) - SILLA EJECUTIVA ERGONOMICA CON SOPORTE	699.24
5454	31/05/2022	Act:5956 (100.00%) - Silla Ergonómica	1,233.33
5455	31/05/2022	Act:5957 (100.00%) - SILLA ERGONÓMICA	2,625.00
5456	31/05/2022	Act:5958 (100.00%) - SILLA ERGONÓMICO	1,233.33
5457	31/05/2022	Act:5959 (100.00%) - SILLA ERCONÓMICA	1,233.33
5458	31/05/2022	Act:5149 (100.00%) - Silla Ergonómica con Cabecera	4,557.20
5459	31/05/2022	Act:5150 (100.00%) - Silla Ergonómica con Cabecera	4,557.20
5460	31/05/2022	Act:5343 (100.00%) - Silla Ejecutiva Ergonómica c/ Malla y Cabecera	4,557.20
5461	31/05/2022	Act:5386 (100.00%) - SILLA ERGONOMICA	2,278.60
5462	31/05/2022	Act:5387 (100.00%) - SILLA ERGONOMICA	2,278.60
5463	31/05/2022	Act:5557 (100.00%) - SILLA EJECUTIVA CON RODINES	1,412.50
5464	31/05/2022	Act:5014 (100.00%) - SILLA ERGONOMICA DE OFICINA	4,166.67
5465	31/05/2022	Act:5043 (100.00%) - Silla Ejecutiva Ergonómica para oficina operativa	883.55

5466	31/05/2022	Act:5068 (100.00%) - Silla Ergonómica para oficina operativa	1,525.00
5467	31/05/2022	Act:5069 (100.00%) - Silla Ergonómica para oficina operativa	1,525.00
5468	31/05/2022	Act:5141 (100.00%) - Silla Ejecutiva Ergonómica Negra c/ Malla y Cabecera	2,843.34
5469	31/05/2022	Act:5142 (100.00%) - Silla Ejecutiva Ergonómica Negra c/ Malla y Cabecera	2,843.34
5470	31/05/2022	Act:5013 (100.00%) - SILLA ERGONOMICA DE OFICINA	4,166.67
5471	31/05/2022	Act:6427 (100.00%) - Silla de Espera	216.66
5472	31/05/2022	Act:6428 (100.00%) - Silla de Espera	216.66
5473	31/05/2022	Act:6429 (100.00%) - Silla de Espera	216.66
5474	31/05/2022	Act:6430 (100.00%) - Silla de Espera	216.66
5475	31/05/2022	Act:6431 (100.00%) - Silla de Espera	216.66
5476	31/05/2022	Act:4591 (100.00%) - SILLA ERGONOMICA	1,041.67
5477	31/05/2022	Act:4592 (100.00%) - SILLA ERGONOMICA DE OFICINA	1,250.00
5478	31/05/2022	Act:4593 (100.00%) - SILLA DE ESPERA NEGRA	833.34
5479	31/05/2022	Act:4594 (100.00%) - SILLA DE ESPERA NEGRA	833.34
5480	31/05/2022	Act:4595 (100.00%) - SILLA SECRETARIAL MOD CES-H2 COLOR NEGRO	1,041.67
5481	31/05/2022	Act:4596 (100.00%) - SILLA SECRETARIAL MOD CES-H2 COLOR NEGRO	1,041.67
5482	31/05/2022	Act:4585 (100.00%) - Silla Ergonomica	1,250.00
5483	31/05/2022	Act:4586 (100.00%) - Silla Ergonomica	1,250.00
5484	31/05/2022	Act:4587 (100.00%) - Silla Ergonomica	1,250.00
5485	31/05/2022	Act:4588 (100.00%) - SILLA ERGONOMICA DE OFICINA	1,250.00
5486	31/05/2022	Act:4589 (100.00%) - SILLA ERGONOMICA PARA OFICINA	1,250.00
5487	31/05/2022	Act:4590 (100.00%) - SILLA ERGONOMICA	1,041.67
5488	31/05/2022	Act:4321 (100.00%) - SILLA ERGONOMICA PARA OFICINA	1,041.67

5489	31/05/2022	Act:4472 (100.00%) - Sillas Ergonomicas para Oficina	853.34
5490	31/05/2022	Act:4474 (100.00%) - Silla Ergonomica Modelo CES-4230, Color negro	853.34
5491	31/05/2022	Act:4581 (100.00%) - Silla Ergonomica para Oficina	1,041.67
5492	31/05/2022	Act:4583 (100.00%) - SILLA ERGONOMICA PARA OFICINA	2,083.33
5493	31/05/2022	Act:4584 (100.00%) - Silla Ergonomica	1,250.00
5494	31/05/2022	Act:3472 (100.00%) - Silla de espera negra	1,250.00
5495	31/05/2022	Act:3473 (100.00%) - Silla de espera negra	1,250.00
5496	31/05/2022	Act:3474 (100.00%) - Silla de espera negra	1,250.00
5497	31/05/2022	Act:4147 (100.00%) - SILLA SECRETARIAL NEGRA CES-240	1,041.67
5498	31/05/2022	Act:4149 (100.00%) - SILLA SECRETARIAL NEGRA CES-240	1,041.67
5499	31/05/2022	Act:4151 (100.00%) - SILLA SECRETARIAL NEGRA CES-240	1,041.67
5500	31/05/2022	Act:1783 (100.00%) - MUEBLE DE METAL VERTICE	2,083.34
5501	31/05/2022	Act:1784 (100.00%) - MUEBLE DE METAL VERTICE	2,083.34
5502	31/05/2022	Act:1891 (100.00%) - ARCHIVO DE METAL PANAVISIÓN 4 GAVETAS	1,458.33
5503	31/05/2022	Act:2035 (100.00%) - MUEBLE DE MADERA	1,458.33
5504	31/05/2022	Act:2041 (100.00%) - ARCHIVO DE METAL PANAVISION	1,666.67
5505	31/05/2022	Act:2752 (100.00%) - SILLA DE ESPERA NEGRA	1,250.00
5506	31/05/2022	Act:124 (100.00%) - ARCHIVO DE METAL	2,083.34
5507	31/05/2022	Act:1297 (100.00%) - Archivo de Metal 4 gavetas	2,083.29
5508	31/05/2022	Act:1676 (100.00%) - LIBRERO DE MADERA	2,083.34
5509	31/05/2022	Act:1778 (100.00%) - MUEBLE DE MADERA	4,041.66
5510	31/05/2022	Act:1781 (100.00%) - LIBRERO DE MADERA	2,083.34
5511	31/05/2022	Act:1782 (100.00%) - LIBRERO DE MADERA	2,083.34

5512	31/05/2022	Act:02515 (100.00%) - ARCHIVO DE METAL	1,458.33
5513	31/05/2022	Act:02731 (100.00%) - BIBLIOTECA DE MADERA COLOR CAFE	2,291.66
5514	31/05/2022	Act:02749 (100.00%) - LOOKER DE 6 ESPACIOS	1,458.33
5515	31/05/2022	Act:1069 (100.00%) - Archivo de Metal de 2 Gavetas	1,458.34
5516	31/05/2022	Act:1099 (100.00%) - ARCHIVO DE METAL	2,083.34
5517	31/05/2022	Act:1100 (100.00%) - ARCHIVO DE METAL	2,083.34
5518	31/05/2022	Act:00391 (100.00%) - ARCHIVO DE METAL	1,458.33
5519	31/05/2022	Act:00493 (100.00%) - ARCHIVO DE METAL	1,458.34
5520	31/05/2022	Act:0068 (100.00%) - ARCHIVO DE METAL BEIGE	1,458.33
5521	31/05/2022	Act:02030 (100.00%) - Biblioteca de Madera	4,041.67
5522	31/05/2022	Act:02417 (100.00%) - MUEBLE DE MADERA	1,041.67
5523	31/05/2022	Act:02418 (100.00%) - ARCHIVO DE METAL PANAVISION	1,458.33
5524	31/05/2022	Act:01029 (100.00%) - SILLA DE ESPERA NEGRA	625.00
5525	31/05/2022	Act:015 (100.00%) - SILLA DE ESPERA NEGRA	625.00
5526	31/05/2022	Act:02798 (100.00%) - SILLA ERGONOMICA	1,041.66
5527	31/05/2022	Act:2751 (100.00%) - Silla de espera negra	1,250.00
5528	31/05/2022	Act:00237 (100.00%) - ARCHIVO DE METAL	2,083.33
5529	31/05/2022	Act:00389 (100.00%) - ARCHIVO DE METAL	1,458.34
5530	31/05/2022	Act:6741 (100.00%) - ESCRITORIO DE MADERA CON DOS ARTURITOS	6,250.00
5531	31/05/2022	Act:6746 (100.00%) - ESCRITORIO DE MADERA Y METAL	4,166.67
5532	31/05/2022	Act:7393 (100.00%) - Mesa Pequeña con Rodines Panavision	1,250.00
5533	31/05/2022	Act:7641 (100.00%) - MESA REDONDA	2,291.67
5534	31/05/2022	Act:856 (100.00%) - ESCRITORIO DE MADERA	4,166.67

5535	31/05/2022	Act:00582 (100.00%) - SILLA DE ESPERA NEGRA	625.00
5536	31/05/2022	Act:6493 (100.00%) - Mesa (juego de comedor)	3,833.33
5537	31/05/2022	Act:6610 (100.00%) - Escritorio Panavision	2,083.34
5538	31/05/2022	Act:6614 (100.00%) - Escritorio de Melamina en ele	10,416.66
5539	31/05/2022	Act:6726 (100.00%) - Mesa de Poste Circular	983.33
5540	31/05/2022	Act:6727 (100.00%) - Mesa de Conferencia Rectangular	2,462.25
5541	31/05/2022	Act:6728 (100.00%) - Mesa de Conferencia Rectangular	2,462.25
5542	31/05/2022	Act:6087 (100.00%) - MESA PLEGABLE	291.72
5543	31/05/2022	Act:6316 (100.00%) - Escritorio de Madera	4,166.66
5544	31/05/2022	Act:6469 (100.00%) - Mesa para reuniones 10 pers	3,166.66
5545	31/05/2022	Act:6470 (100.00%) - Mesa para reuniones 10 pers	3,166.66
5546	31/05/2022	Act:6491 (100.00%) - Mesa (juego de comedor)	3,833.33
5547	31/05/2022	Act:6492 (100.00%) - Mesa (juego de comedor)	3,833.33
5548	31/05/2022	Act:4494 (100.00%) - Mesa De Trabajo, en Acero Inoxidable	1,250.00
5549	31/05/2022	Act:5011 (100.00%) - ESCRITORIO DE OFICINA CON ARTURITO	4,166.67
5550	31/05/2022	Act:5012 (100.00%) - ESCRITORIO DE OFICINA CON ARTURITO	4,166.67
5551	31/05/2022	Act:5558 (100.00%) - ESCRITORIO SENCILLO	6,250.00
5552	31/05/2022	Act:5788 (100.00%) - ESCRITORIO SECRETARIAL	1,245.83
5553	31/05/2022	Act:6086 (100.00%) - MESA PLEGABLE	291.72
5554	31/05/2022	Act:1885 (100.00%) - ESCRITORIO DE MADERA	4,166.67
5555	31/05/2022	Act:2350 (100.00%) - ESCRITORIO DE MADERA	1,250.00
5556	31/05/2022	Act:2754 (100.00%) - Escritorio de Madera grande	6,250.00
5557	31/05/2022	Act:3432 (100.00%) - ESCRITORIO DE MADERA	1,250.00

5558	31/05/2022	Act:3433 (100.00%) - ESCRITORIO DE MADERA	4,166.67
5559	31/05/2022	Act:3601 (100.00%) - ESCRITORIO SENCILLO DE MADERA	4,166.67
5560	31/05/2022	Act:6620 (100.00%) - Calculadora Casio DR-120LB	1,041.66
5561	31/05/2022	Act:7808 (100.00%) - TRITURADORA DE PAPEL FELLOWES	2,571.44
5562	31/05/2022	Act:0043 (100.00%) - ESCRITORIO DE MADERA	4,166.67
5563	31/05/2022	Act:02179 (100.00%) - MESA REDONDA	1,041.67
5564	31/05/2022	Act:02341 (100.00%) - ESCRITORIO DE MADERA	1,250.00
5565	31/05/2022	Act:02348 (100.00%) - ESCRITORIO DE MADERA	1,250.00
5566	31/05/2022	Act:6178 (100.00%) - SUMADORA ELECTRICA CANON	329.83
5567	31/05/2022	Act:6237 (100.00%) - ENCUADERNADORA	1,312.50
5568	31/05/2022	Act:6356 (100.00%) - Trituradora de Papel	2,333.33
5569	31/05/2022	Act:6513 (100.00%) - SUMADORA ELECTRICA CANON	372.65
5570	31/05/2022	Act:6514 (100.00%) - SUMADORA ELECTRICA CANON	372.65
5571	31/05/2022	Act:6585 (100.00%) - Calculadora Casio DR-140 L	1,041.67
5572	31/05/2022	Act:5797 (100.00%) - SUMADORA CASIO	581.67
5573	31/05/2022	Act:5970 (100.00%) - Maquina Laminadora	1,356.11
5574	31/05/2022	Act:6010 (100.00%) - Empastadora ( Calor - Frio)	571.62
5575	31/05/2022	Act:6115 (100.00%) - Destruccion de papel	12,051.34
5576	31/05/2022	Act:6176 (100.00%) - SUMADORA ELECTRICA CANON	329.83
5577	31/05/2022	Act:6177 (100.00%) - SUMADORA ELECTRICA CANON	329.83
5578	31/05/2022	Act:5185 (100.00%) - Lectora Biométrica HP3000 Schlage Gris c/ Cobertor	12,916.66
5579	31/05/2022	Act:5541 (100.00%) - MODULO DE JUEGOS 4 NIVELES DE JUEGO DIFERENTES	11,111.11
5580	31/05/2022	Act:5570 (100.00%) - BASCULA PARA PESAR Y MEDIR	2,533.33

5581	31/05/2022	Act:5613 (100.00%) - BIBLIOTECA MADERA DE MELAMINA	858.33
5582	31/05/2022	Act:5795 (100.00%) - SUMADORA CASIO	581.67
5583	31/05/2022	Act:5796 (100.00%) - SUMADORA CASIO	581.67
5584	31/05/2022	Act:3924 (100.00%) - CALCULADORA CASIO DR140	625.00
5585	31/05/2022	Act:4095 (100.00%) - Sumadora Casio DR-140 TM	1,041.66
5586	31/05/2022	Act:4451 (100.00%) - CALCULADORA CASIO DR-120 TM	1,041.67
5587	31/05/2022	Act:4871 (100.00%) - Sumadora Casio DR-140TM	600.00
5588	31/05/2022	Act:4872 (100.00%) - Sumadora Casio DR-140TM	600.00
5589	31/05/2022	Act:4873 (100.00%) - Sumadora Casio DR-140TM	600.00
5590	31/05/2022	Act:2640 (100.00%) - SUMADORA ELECTRICA CASIO	1,041.67
5591	31/05/2022	Act:2641 (100.00%) - SUMADORA ELECTRONICA CASIO	1,041.67
5592	31/05/2022	Act:3396 (100.00%) - SUMADORA ELECTRICA CASIO	1,041.67
5593	31/05/2022	Act:3416 (100.00%) - Sumadora Casio DR-140 TM	1,041.66
5594	31/05/2022	Act:3627 (100.00%) - VIDEO BEAM EPSON POWER LITE	7,111.11
5595	31/05/2022	Act:3709 (100.00%) - MODULO DE JUEGOS CON TUNEL Y RAMPA	4,166.67
5596	31/05/2022	Act:1088 (100.00%) - REFLECTOR PROYECTOR LED ELATION	12,742.09
5597	31/05/2022	Act:1681 (100.00%) - SUMADORA DR-120	1,041.66
5598	31/05/2022	Act:1775 (100.00%) - CALCULADORA CASIO DR-120 TM	1,041.67
5599	31/05/2022	Act:2486 (100.00%) - CALCULADORA CASIO DR-120 TM	1,041.67
5600	31/05/2022	Act:2562 (100.00%) - CALCULADORA CASIO DR-120 TM	1,041.67
5601	31/05/2022	Act:2638 (100.00%) - SUMADORA ELECTRICA CASIO	1,041.67
5602	31/05/2022	Act:1082 (100.00%) - REFLECTOR PROYECTOR LED ELATION	12,742.09
5603	31/05/2022	Act:1083 (100.00%) - REFLECTOR PROYECTOR LED ELATION	12,742.09

5604	31/05/2022	Act:1084 (100.00%) - REFLECTOR PROYECTOR LED ELATION	12,742.09
5605	31/05/2022	Act:1085 (100.00%) - REFLECTOR PROYECTOR LED ELATION	12,742.04
5606	31/05/2022	Act:1086 (100.00%) - REFLECTOR PROYECTOR LED ELATION	12,742.09
5607	31/05/2022	Act:1087 (100.00%) - REFLECTOR PROYECTOR LED ELATION	₪ 12,742.09
5608	31/05/2022	Act:1076 (100.00%) - REFLECTOR LED ELATION	₪ 8,707.10
5609	31/05/2022	Act:1077 (100.00%) - REFLECTOR LED ELATION	₪ 8,707.10
5610	31/05/2022	Act:1078 (100.00%) - REFLECTOR LED ELATION	₪ 8,707.10
5611	31/05/2022	Act:1079 (100.00%) - REFLECTOR PROYECTOR LED ELATION	₪ 12,742.09
5612	31/05/2022	Act:1080 (100.00%) - REFLECTOR PROYECTOR LED ELATION	₪ 12,742.09
5613	31/05/2022	Act:1081 (100.00%) - REFLECTOR PROYECTOR LED ELATION	₪ 12,742.09
5614	31/05/2022	Act:1053 (100.00%) - PAILA PARA TAMBOR	₪ 333.33
5615	31/05/2022	Act:1057 (100.00%) - STAND DE CONGAS TYCOON	₪ 952.53
5616	31/05/2022	Act:1058 (100.00%) - STAND DE CONGAS TYCOON	₪ 952.53
5617	31/05/2022	Act:1073 (100.00%) - REFLECTOR LED ELATION	₪ 8,707.10
5618	31/05/2022	Act:1074 (100.00%) - REFLECTOR LED ELATION	₪ 8,707.10
5619	31/05/2022	Act:1075 (100.00%) - REFLECTOR LED ELATION	₪ 8,707.10



5620	31/05/2022	Act:0906 (100.00%) - STAND REDOBLANTE	₪ 833.34
5621	31/05/2022	Act:0907 (100.00%) - PEDAL HIT HAT	₪ 833.34
5622	31/05/2022	Act:0914 (100.00%) - PAILA PARA TAMBOR	₪ 833.34
5623	31/05/2022	Act:0915 (100.00%) - CACHERA SONNOR	₪ 833.34
5624	31/05/2022	Act:0916 (100.00%) - PEDAL SONNOR	₪ 833.34
5625	31/05/2022	Act:1003 (100.00%) - CACHERA TAMA	₪ 833.34
5626	31/05/2022	Act:0892 (100.00%) - STAND DE BOMBO	₪ 1,041.66
5627	31/05/2022	Act:0893 (100.00%) - STAND DE CONGAS	₪ 1,041.66
5628	31/05/2022	Act:0894 (100.00%) - STAND DE CONGAS	₪ 1,041.66
5629	31/05/2022	Act:0895 (100.00%) - STAND DE CONGAS LP	₪ 1,041.66
5630	31/05/2022	Act:0904 (100.00%) - PEDAL HIT HAT	₪ 333.33
5631	31/05/2022	Act:0905 (100.00%) - STAND PLATILLO	₪ 333.33
5632	31/05/2022	Act:0871 (100.00%) - PEDAL HIT HAT	₪ 833.34
5633	31/05/2022	Act:0883 (100.00%) - PEDAL HIT HAT	₪ 833.34
5634	31/05/2022	Act:0888 (100.00%) - STAND DE CONGAS LP	₪ 1,041.66
5635	31/05/2022	Act:0889 (100.00%) - STAND DE CONGAS SIN MARCA	₪ 416.67
5636	31/05/2022	Act:0890 (100.00%) - STAND DE BOMBO	₪ 416.67
5637	31/05/2022	Act:0891 (100.00%) - STAND DE BOMBO	₪ 1,041.66

5638	31/05/2022	Act:7741 (100.00%) - SILLA ERGONOMICA CON SOPORTE EN L	₺ 1,810.00
5639	31/05/2022	Act:7742 (100.00%) - SILLA ERGONOMICA CON SOPORTE EN L	₺ 1,810.00
5640	31/05/2022	Act:7809 (100.00%) - SILLA ERGONOMICA	₺ 2,083.33
5641	31/05/2022	Act:7810 (100.00%) - SILLA ERGONOMICA DE OFICINA	₺ 1,458.33
5642	31/05/2022	Act:7812 (100.00%) - SILLA ERGONOMICA	₺ 1,458.33
5643	31/05/2022	Act:7813 (100.00%) - SILLA ERGONOMICA	₺ 1,458.33
5644	31/05/2022	Act:7731 (100.00%) - SILLA DE ESPERA COLOR NEGRO	₺ 800.00
5645	31/05/2022	Act:7732 (100.00%) - SILLA DE ESPERA COLOR NEGRO	₺ 800.00
5646	31/05/2022	Act:7733 (100.00%) - SILLA DE ESPERA COLOR NEGRO	₺ 800.00
5647	31/05/2022	Act:7734 (100.00%) - SILLA DE ESPERA COLOR NEGRO	₺ 800.00
5648	31/05/2022	Act:7735 (100.00%) - SILLA DE ESPERA COLOR NEGRO	₺ 800.00
5649	31/05/2022	Act:7740 (100.00%) - SILLA ERGONOMICA CON SOPORTE L	₺ 1,810.00
5650	31/05/2022	Act:0852 (100.00%) - PEDAL HIGH THAAT	₺ 833.34
5651	31/05/2022	Act:0853 (100.00%) - STAND PLATILLO HONNOR	₺ 833.34
5652	31/05/2022	Act:0854 (100.00%) - STAND REDOBLANTE	₺ 833.34

5653	31/05/2022	Act:0855 (100.00%) - PAILA PARA BATERIA GIBRALTAR	€ 833.34
5654	31/05/2022	Act:7729 (100.00%) - SILLA DE ESPERA COLOR NEGRO	€ 800.00
5655	31/05/2022	Act:7730 (100.00%) - SILLA DE ESPERA COLOR NEGRO	€ 800.00
5656	31/05/2022	Act:0697 (100.00%) - PEDESTAL PARA MICROFONO	€ 833.33
5657	31/05/2022	Act:0698 (100.00%) - PEDESTAL PARA MICROFONO	€ 833.33
5658	31/05/2022	Act:0819 (100.00%) - PEDESTAL PARA PLATILLOS LAPEACE	€ 333.33
5659	31/05/2022	Act:0839 (100.00%) - PEDESTAL PARA PLATILLOS LAPEACE	€ 333.33
5660	31/05/2022	Act:0844 (100.00%) - PEDAL HIG THAT	€ 833.34
5661	31/05/2022	Act:0851 (100.00%) - PEDAL HIG THAAT YAMAHA	€ 833.34
5662	31/05/2022	Act:0691 (100.00%) - PEDESTAL PARA MICROFONO	€ 833.33
5663	31/05/2022	Act:0692 (100.00%) - PEDESTAL PARA MICROFONO	€ 833.33
5664	31/05/2022	Act:0693 (100.00%) - PEDESTAL PARA MICROFONO	€ 833.33
5665	31/05/2022	Act:0694 (100.00%) - PEDESTAL PARA MICROFONO	€ 833.33
5666	31/05/2022	Act:0695 (100.00%) - PEDESTAL PARA MICROFONO	€ 833.33
5667	31/05/2022	Act:0696 (100.00%) - PEDESTAL PARA MICROFONO	€ 833.33

5668	31/05/2022	Act:0460 (100.00%) - PEDESTAL PARA MICROFONO	₪ 833.33
5669	31/05/2022	Act:0469 (100.00%) - PEDESTAL PARA MICROFONO	₪ 833.33
5670	31/05/2022	Act:0472 (100.00%) - REGULADOR DE VOLTAJE SKY	₪ 416.67
5671	31/05/2022	Act:0688 (100.00%) - PEDESTAL PARA MICROFONO	₪ 833.33
5672	31/05/2022	Act:0689 (100.00%) - PEDESTAL PARA MICROFONO	₪ 833.33
5673	31/05/2022	Act:0690 (100.00%) - PEDESTAL PARA MICROFONO	₪ 833.33
5674	31/05/2022	Act:7723 (100.00%) - SILLA DE ESPERA COLOR NEGRO	₪ 800.00
5675	31/05/2022	Act:7724 (100.00%) - SILLA DE ESPERA COLOR NEGRO	₪ 800.00
5676	31/05/2022	Act:7725 (100.00%) - SILLA DE ESPERA COLOR NEGRO	₪ 800.00
5677	31/05/2022	Act:7726 (100.00%) - SILLA DE ESPERA COLOR NEGRO	₪ 800.00
5678	31/05/2022	Act:7727 (100.00%) - SILLA DE ESPERA COLOR NEGRO	₪ 800.00
5679	31/05/2022	Act:7728 (100.00%) - SILLA DE ESPERA COLOR NEGRO	₪ 800.00
5680	31/05/2022	Act:7717 (100.00%) - SILLA DE ESPERA COLOR NEGRO	₪ 800.00
5681	31/05/2022	Act:7718 (100.00%) - SILLA DE ESPERA COLOR NEGRO	₪ 800.00
5682	31/05/2022	Act:7719 (100.00%) - SILLA DE ESPERA COLOR NEGRO	₪ 800.00
5683	31/05/2022	Act:7720 (100.00%) - SILLA DE ESPERA COLOR NEGRO	₪ 800.00

5684	31/05/2022	Act:7721 (100.00%) - SILLA DE ESPERA COLOR NEGRO	₪ 800.00
5685	31/05/2022	Act:7722 (100.00%) - SILLA DE ESPERA COLOR NEGRO	₪ 800.00
5686	31/05/2022	Act:7711 (100.00%) - SILLA DE ESPERA COLOR NEGRO	₪ 800.00
5687	31/05/2022	Act:7712 (100.00%) - SILLA DE ESPERA COLOR NEGRO	₪ 800.00
5688	31/05/2022	Act:7713 (100.00%) - SILLA DE ESPERA COLOR NEGRO	₪ 800.00
5689	31/05/2022	Act:7714 (100.00%) - SILLA DE ESPERA COLOR NEGRO	₪ 800.00
5690	31/05/2022	Act:7715 (100.00%) - SILLA DE ESPERA COLOR NEGRO	₪ 800.00
5691	31/05/2022	Act:7716 (100.00%) - SILLA DE ESPERA COLOR NEGRO	₪ 800.00
5692	31/05/2022	Act:7640 (100.00%) - Condensador Innovar Nexxos	₪ 54,641.13
5693	31/05/2022	Act:7781 (100.00%) - VENTILADOR TIPO TORRE MARCA WSTINHOUSE	₪ 2,681.25
5694	31/05/2022	Act:0459 (100.00%) - PEDESTAL PARA MICROFONO	₪ 833.33
5695	31/05/2022	Act:7708 (100.00%) - SILLA DE ESPERA COLOR NEGRO	₪ 800.00
5696	31/05/2022	Act:7709 (100.00%) - SILLA DE ESPERA COLOR NEGRO	₪ 800.00
5697	31/05/2022	Act:7710 (100.00%) - SILLA DE ESPERA COLOR NEGRO	₪ 800.00
5698	31/05/2022	Act:7480 (100.00%) - Condensador 192000 BTU	₪ 63,125.50
5699	31/05/2022	Act:7499 (100.00%) - Condensador 210 BTU	₪ 242,494.86

5700	31/05/2022	Act:7500 (100.00%) - Condensador 36000 BTU	₪ 83,540.64
5701	31/05/2022	Act:7576 (100.00%) - AIRE ACONDICIONADO CONFORT STAR	₪ 5,208.33
5702	31/05/2022	Act:7613 (100.00%) - Evaporador de Cassette (aire acondicionado)	₪ 109,595.39
5703	31/05/2022	Act:7614 (100.00%) - Evaporador de Cassette (aire acondicionado)	₪ 109,595.39
5704	31/05/2022	Act:6348 (100.00%) - Ventilador de Pared	₪ 366.67
5705	31/05/2022	Act:6764 (100.00%) - AIRE ACONDICIONADO CONFORT STAR	₪ 4,166.66
5706	31/05/2022	Act:6803 (100.00%) - AIRE ACONDICIONADO LG	₪ 5,208.34
5707	31/05/2022	Act:6804 (100.00%) - AIRE ACONDICIONADO CARRIER X POWER	₪ 5,208.34
5708	31/05/2022	Act:7478 (100.00%) - Condensador 96000 BTU	₪ 39,222.15
5709	31/05/2022	Act:7479 (100.00%) - Condensador 170000 BTU	₪ 60,701.54
5710	31/05/2022	Act:5881 (100.00%) - AIRE ACONDICIONADO	₪ 5,541.67
5711	31/05/2022	Act:5882 (100.00%) - AIRE ACONDICIONADO	₪ 5,541.67
5712	31/05/2022	Act:5883 (100.00%) - AIRE ACONDICIONADO (CORTINA DE AIRE)	₪ 5,541.67
5713	31/05/2022	Act:5886 (100.00%) - Abanico de pared	₪ 112.83

5714	31/05/2022	Act:5887 (100.00%) - Abanico de pared	₪ 112.83
5715	31/05/2022	Act:5888 (100.00%) - Abanico de pared	₪ 112.83
5716	31/05/2022	Act:4878 (100.00%) - Aire Acondicionado Mini Split 18000 BTU ConfortFresh-Cooltek	₪ 6,779.16
5717	31/05/2022	Act:4880 (100.00%) - Aire Acondicionado Mini Split 18000 BTU ConfortFresh-Cooltek	₪ 6,779.16
5718	31/05/2022	Act:4881 (100.00%) - Aire Acondicionado Mini Split 12000BTU Confort Star, CCE12CD	₪ 2,500.00
5719	31/05/2022	Act:4882 (100.00%) - Aire Acondicionado Mini Split 12000BTU Confort Star, CCE12CD	₪ 2,500.00
5720	31/05/2022	Act:4905 (100.00%) - Aire Acondicionado 6000BTV Innovair Vortex (METAMORFOSIS)	₪ 17,391.67
5721	31/05/2022	Act:5246 (100.00%) - Sistema Aire Acondicionado Inverter 18000BTU Tipo Mini Split	₪ 4,708.34
5722	31/05/2022	Act:0457 (100.00%) - PEDESTAL PARA MICROFONO	₪ 833.33
5723	31/05/2022	Act:0458 (100.00%) - PEDESTAL PARA MICROFONO	₪ 833.33
5724	31/05/2022	Act:3979 (100.00%) - AIRE ACONDICIONADO INNOVAIR	₪ 4,166.66
5725	31/05/2022	Act:4599 (100.00%) - Aire Acondicionado 18000 BTV Innovair Inverter	₪ 4,866.66

5726	31/05/2022	Act:4718 (100.00%) - Sistema A/C Comfort Star SEER 13 Mini Split 12000BTU	₺ 3,225.00
5727	31/05/2022	Act:4719 (100.00%) - Sistema A/C Cooltek Standart R-410A 24000BTU Tipo Mini Split	₺ 6,266.67
5728	31/05/2022	Act:0445 (100.00%) - PEDESTAL PARA MICROFONO	₺ 833.33
5729	31/05/2022	Act:0446 (100.00%) - PEDESTAL PARA MICROFONO	₺ 833.33
5730	31/05/2022	Act:0447 (100.00%) - MICROFONO SENHEISER	₺ 583.33
5731	31/05/2022	Act:0449 (100.00%) - PEDESTAL PARA MICROFONO	₺ 833.33
5732	31/05/2022	Act:0450 (100.00%) - PEDESTAL PARA MICROFONO	₺ 833.33
5733	31/05/2022	Act:0451 (100.00%) - PEDESTAL PARA MICROFONO	₺ 833.33
5734	31/05/2022	Act:0433 (100.00%) - LUCES - MINI	₺ 625.00
5735	31/05/2022	Act:0434 (100.00%) - ANDAMIO PARA LUCES	₺ 1,458.33
5736	31/05/2022	Act:0435 (100.00%) - ANDAMIO PARA LUCES	₺ 1,458.33
5737	31/05/2022	Act:0436 (100.00%) - MAQUINA DE HUMO	₺ 1,458.33
5738	31/05/2022	Act:0437 (100.00%) - MAQUINA DE HUMO	₺ 1,458.33
5739	31/05/2022	Act:0440 (100.00%) - MICROFONO SENHEISER	₺ 583.33
5740	31/05/2022	Act:0427 (100.00%) - LUCES LED VISUAL EFFECT	₺ 1,041.66



5741	31/05/2022	Act:0428 (100.00%) - LUCES LED VISUAL EFFECT	₺ 1,041.66
5742	31/05/2022	Act:0429 (100.00%) - LUCES LED VISUAL EFFECT	₺ 1,041.66
5743	31/05/2022	Act:0430 (100.00%) - LUCES LED VISUAL EFFECT	₺ 1,041.66
5744	31/05/2022	Act:0431 (100.00%) - LUCES - MINI	₺ 625.00
5745	31/05/2022	Act:0432 (100.00%) - LUCES - MINI	₺ 625.00
5746	31/05/2022	Act:0420 (100.00%) - LUCES LED VISUAL EFFECT	₺ 1,041.66
5747	31/05/2022	Act:0421 (100.00%) - LUCES LED VISUAL EFFECT	₺ 1,041.66
5748	31/05/2022	Act:0422 (100.00%) - LUCES LED VISUAL EFFECT	₺ 1,041.66
5749	31/05/2022	Act:0423 (100.00%) - LUCES LED VISUAL EFFECT	₺ 1,041.66
5750	31/05/2022	Act:0424 (100.00%) - LUCES LED VISUAL EFFECT	₺ 1,041.66
5751	31/05/2022	Act:0425 (100.00%) - LUCES LED VISUAL EFFECT	₺ 1,041.66
5752	31/05/2022	Act:7702 (100.00%) - SILLA DE ESPERA COLOR NEGRO	₺ 800.00
5753	31/05/2022	Act:7703 (100.00%) - SILLA DE ESPERA COLOR NEGRO	₺ 800.00
5754	31/05/2022	Act:7704 (100.00%) - SILLA DE ESPERA COLOR NEGRO	₺ 800.00
5755	31/05/2022	Act:7705 (100.00%) - SILLA DE ESPERA COLOR NEGRO	₺ 800.00
5756	31/05/2022	Act:7706 (100.00%) - SILLA DE ESPERA COLOR NEGRO	₺ 800.00
5757	31/05/2022	Act:7707 (100.00%) - SILLA DE ESPERA COLOR NEGRO	₺ 800.00

5758	31/05/2022	Act:7696 (100.00%) - SILLA DE ESPERA COLOR NEGRO	₪ 800.00
5759	31/05/2022	Act:7697 (100.00%) - SILLA DE ESPERA COLOR NEGRO	₪ 800.00
5760	31/05/2022	Act:7698 (100.00%) - SILLA DE ESPERA COLOR NEGRO	₪ 800.00
5761	31/05/2022	Act:7699 (100.00%) - SILLA DE ESPERA COLOR NEGRO	₪ 800.00
5762	31/05/2022	Act:7700 (100.00%) - SILLA DE ESPERA COLOR NEGRO	₪ 800.00
5763	31/05/2022	Act:7701 (100.00%) - SILLA DE ESPERA COLOR NEGRO	₪ 800.00
5764	31/05/2022	Act:7691 (100.00%) - SILLA DE ESPERA COLOR NEGRO	₪ 800.00
5765	31/05/2022	Act:0419 (100.00%) - LUCES LED VISUAL EFFECT	₪ 416.67
5766	31/05/2022	Act:7692 (100.00%) - SILLA DE ESPERA COLOR NEGRO	₪ 800.00
5767	31/05/2022	Act:7693 (100.00%) - SILLA DE ESPERA COLOR NEGRO	₪ 800.00
5768	31/05/2022	Act:7694 (100.00%) - SILLA DE ESPERA COLOR NEGRO	₪ 800.00
5769	31/05/2022	Act:7695 (100.00%) - SILLA DE ESPERA COLOR NEGRO	₪ 800.00
5770	31/05/2022	Act:7685 (100.00%) - SILLA DE ESPERA COLOR NEGRO	₪ 800.00
5771	31/05/2022	Act:7686 (100.00%) - SILLA DE ESPERA COLOR NEGRO	₪ 800.00
5772	31/05/2022	Act:7687 (100.00%) - SILLA DE ESPERA COLOR NEGRO	₪ 800.00
5773	31/05/2022	Act:7688 (100.00%) - SILLA DE ESPERA COLOR NEGRO	₪ 800.00

5774	31/05/2022	Act:7689 (100.00%) - SILLA DE ESPERA COLOR NEGRO	₪ 800.00
5775	31/05/2022	Act:7690 (100.00%) - SILLA DE ESPERA COLOR NEGRO	₪ 800.00
5776	31/05/2022	Act:7679 (100.00%) - SILLA DE ESPERA COLOR NEGRO	₪ 800.00
5777	31/05/2022	Act:7680 (100.00%) - SILLA DE ESPERA COLOR NEGRO	₪ 800.00
5778	31/05/2022	Act:7681 (100.00%) - SILLA DE ESPERA COLOR NEGRO	₪ 800.00
5779	31/05/2022	Act:7682 (100.00%) - SILLA DE ESPERA COLOR NEGRO	₪ 800.00
5780	31/05/2022	Act:7683 (100.00%) - SILLA DE ESPERA COLOR NEGRO	₪ 800.00
5781	31/05/2022	Act:7684 (100.00%) - SILLA DE ESPERA COLOR NEGRO	₪ 800.00
5782	31/05/2022	Act:7673 (100.00%) - SILLA DE ESPERA COLOR NEGRO	₪ 800.00
5783	31/05/2022	Act:7674 (100.00%) - SILLA DE ESPERA COLOR NEGRO	₪ 800.00
5784	31/05/2022	Act:7675 (100.00%) - SILLA DE ESPERA COLOR NEGRO	₪ 800.00
5785	31/05/2022	Act:7676 (100.00%) - SILLA DE ESPERA COLOR NEGRO	₪ 800.00
5786	31/05/2022	Act:7677 (100.00%) - SILLA DE ESPERA COLOR NEGRO	₪ 800.00
5787	31/05/2022	Act:7678 (100.00%) - SILLA DE ESPERA COLOR NEGRO	₪ 800.00
5788	31/05/2022	Act:0418 (100.00%) - LUCES LED VISUAL EFFECT	₪ 416.67
5789	31/05/2022	Act:7668 (100.00%) - SILLA DE ESPERA COLOR NEGRO	₪ 800.00

5790	31/05/2022	Act:7669 (100.00%) - SILLA DE ESPERA COLOR NEGRO	₪ 800.00
5791	31/05/2022	Act:7670 (100.00%) - SILLA DE ESPERA COLOR NEGRO	₪ 800.00
5792	31/05/2022	Act:7671 (100.00%) - SILLA DE ESPERA COLOR NEGRO	₪ 800.00
5793	31/05/2022	Act:7672 (100.00%) - SILLA DE ESPERA COLOR NEGRO	₪ 800.00
5794	31/05/2022	Act:0412 (100.00%) - LUCES LED VISUAL EFFECT	₪ 1,041.66
5795	31/05/2022	Act:0413 (100.00%) - LUCES LED VISUAL EFFECT	₪ 1,041.66
5796	31/05/2022	Act:0414 (100.00%) - LUCES LED VISUAL EFFECT	₪ 1,041.66
5797	31/05/2022	Act:0415 (100.00%) - LUCES LED VISUAL EFFECT	₪ 416.67
5798	31/05/2022	Act:0416 (100.00%) - LUCES LED VISUAL EFFECT	₪ 1,041.66
5799	31/05/2022	Act:0417 (100.00%) - LUCES LED VISUAL EFFECT	₪ 1,041.66
5800	31/05/2022	Act:0333 (100.00%) - PEDESTAL PARA MICROFONO	₪ 833.33
5801	31/05/2022	Act:0339 (100.00%) - MICROFONO JTS	₪ 833.33
5802	31/05/2022	Act:0365 (100.00%) - PEDESTAL PARA MICROFONO	₪ 833.33
5803	31/05/2022	Act:0409 (100.00%) - ULTRADRIVER BEHRINGER	₪ 1,083.33
5804	31/05/2022	Act:0410 (100.00%) - CONTROL LUCES OPTIMA	₪ 1,250.00
5805	31/05/2022	Act:0411 (100.00%) - LUCES LED VISUAL EFEECT	₪ 1,041.66
5806	31/05/2022	Act:0327 (100.00%) - CULEBRA MEDUSA	₪ 2,291.66

5807	31/05/2022	Act:0328 (100.00%) - PEDESTAL PARA MICROFONO	₪ 833.33
5808	31/05/2022	Act:0329 (100.00%) - PEDESTAL PARA MICROFONO	₪ 833.33
5809	31/05/2022	Act:0330 (100.00%) - PEDESTAL PARA MICROFONO	₪ 833.33
5810	31/05/2022	Act:0331 (100.00%) - PEDESTAL PARA MICROFONO	₪ 833.33
5811	31/05/2022	Act:0332 (100.00%) - PEDESTAL PARA MICROFONO	₪ 833.33
5812	31/05/2022	Act:7667 (100.00%) - SILLA DE ESPERA COLOR NEGRO	₪ 800.00
5813	31/05/2022	Act:01311 (100.00%) - SUMADORA CASIO DR-120	₪ 1,041.66
5814	31/05/2022	Act:02379 (100.00%) - SUMADORA CASIO DR-120TM	₪ 1,041.67
5815	31/05/2022	Act:0314 (100.00%) - PEDESTAL PARA MICROFONO	₪ 833.33
5816	31/05/2022	Act:0325 (100.00%) - CULEBRA MEDUSA	₪ 2,291.66
5817	31/05/2022	Act:0326 (100.00%) - CULEBRA MEDUSA	₪ 2,291.66
5818	31/05/2022	Act:7661 (100.00%) - SILLA DE ESPERA COLOR NEGRO	₪ 800.00
5819	31/05/2022	Act:7662 (100.00%) - SILLA DE ESPERA COLOR NEGRO	₪ 800.00
5820	31/05/2022	Act:7663 (100.00%) - SILLA DE ESPERA COLOR NEGRO	₪ 800.00
5821	31/05/2022	Act:7664 (100.00%) - SILLA DE ESPERA COLOR NEGRO	₪ 800.00
5822	31/05/2022	Act:7665 (100.00%) - SILLA DE ESPERA COLOR NEGRO	₪ 800.00
5823	31/05/2022	Act:7666 (100.00%) - SILLA DE ESPERA COLOR NEGRO	₪ 800.00

5824	31/05/2022	Act:7655 (100.00%) - SILLA DE ESPERA COLOR NEGRO	₪ 800.00
5825	31/05/2022	Act:7656 (100.00%) - SILLA DE ESPERA COLOR NEGRO	₪ 800.00
5826	31/05/2022	Act:7657 (100.00%) - SILLA DE ESPERA COLOR NEGRO	₪ 800.00
5827	31/05/2022	Act:7658 (100.00%) - SILLA DE ESPERA COLOR NEGRO	₪ 800.00
5828	31/05/2022	Act:7659 (100.00%) - SILLA DE ESPERA COLOR NEGRO	₪ 800.00
5829	31/05/2022	Act:7660 (100.00%) - SILLA DE ESPERA COLOR NEGRO	₪ 800.00
5830	31/05/2022	Act:7649 (100.00%) - SILLA DE ESPERA COLOR NEGRO	₪ 800.00
5831	31/05/2022	Act:7650 (100.00%) - SILLA DE ESPERA COLOR NEGRO	₪ 800.00
5832	31/05/2022	Act:7651 (100.00%) - SILLA DE ESPERA COLOR NEGRO	₪ 800.00
5833	31/05/2022	Act:7652 (100.00%) - SILLA DE ESPERA COLOR NEGRO	₪ 800.00
5834	31/05/2022	Act:7653 (100.00%) - SILLA DE ESPERA COLOR NEGRO	₪ 800.00
5835	31/05/2022	Act:7654 (100.00%) - SILLA DE ESPERA COLOR NEGRO	₪ 800.00
5836	31/05/2022	Act:7643 (100.00%) - SILLA DE ESPERA COLOR NEGRO	₪ 800.00
5837	31/05/2022	Act:7644 (100.00%) - SILLA DE ESPERA COLOR NEGRO	₪ 800.00
5838	31/05/2022	Act:7645 (100.00%) - SILLA DE ESPERA COLOR NEGRO	₪ 800.00
5839	31/05/2022	Act:7646 (100.00%) - SILLA DE ESPERA COLOR NEGRO	₪ 800.00

5840	31/05/2022	Act:7647 (100.00%) - SILLA DE ESPERA COLOR NEGRO	₪ 800.00
5841	31/05/2022	Act:7648 (100.00%) - SILLA DE ESPERA COLOR NEGRO	₪ 800.00
5842	31/05/2022	Act:7621 (100.00%) - SILLA CON BRAZOS GRIS Y VERDE	₪ 625.00
5843	31/05/2022	Act:7622 (100.00%) - SILLA CON BRAZOS GRIS Y VERDE	₪ 625.00
5844	31/05/2022	Act:7623 (100.00%) - SILLA CON BRAZOS GRIS Y VERDE	₪ 625.00
5845	31/05/2022	Act:7630 (100.00%) - SILLA ERGONOMICA	₪ 1,041.67
5846	31/05/2022	Act:7631 (100.00%) - SILLA ERGONOMICA	₪ 1,041.67
5847	31/05/2022	Act:7639 (100.00%) - SILLA ERGONOMICA	₪ 1,041.67
5848	31/05/2022	Act:7615 (100.00%) - SILLA DE ESPERA COLOR NEGRO	₪ 800.00
5849	31/05/2022	Act:7616 (100.00%) - SILLA DE ESPERA COLOR NEGRO	₪ 800.00
5850	31/05/2022	Act:7617 (100.00%) - SILLA DE ESPERA COLOR NEGRO	₪ 800.00
5851	31/05/2022	Act:7618 (100.00%) - SILLA DE ESPERA COLOR NEGRO	₪ 800.00
5852	31/05/2022	Act:7619 (100.00%) - SILLA DE ESPERA COLOR NEGRO	₪ 800.00
5853	31/05/2022	Act:7620 (100.00%) - SILLA DE ESPERA COLOR NEGRO	₪ 800.00
5854	31/05/2022	Act:7560 (100.00%) - Silla ergonomica	₪ 2,750.00
5855	31/05/2022	Act:7561 (100.00%) - Silla ergonomica	₪ 2,750.00

5856	31/05/2022	Act:7574 (100.00%) - SILLA ERGONOMICA PARA OFICINA	₺ 833.33
5857	31/05/2022	Act:7575 (100.00%) - SILLA ERGONOMICA PARA OFICINA	₺ 833.33
5858	31/05/2022	Act:7579 (100.00%) - SILLA CON BRAZOS GRIS Y VERDE	₺ 625.00
5859	31/05/2022	Act:7612 (100.00%) - SILLA DE ESPERA COLOR NEGRO	₺ 800.00
5860	31/05/2022	Act:7498 (100.00%) - SILLA ERGONOMICA	₺ 1,041.66
5861	31/05/2022	Act:7501 (100.00%) - SILLA ERGONOMICA	₺ 1,041.66
5862	31/05/2022	Act:7512 (100.00%) - SILLA EJECUTIVA	₺ 1,412.50
5863	31/05/2022	Act:7556 (100.00%) - Silla ergonomica	₺ 2,416.67
5864	31/05/2022	Act:7558 (100.00%) - Silla ergonomica	₺ 2,416.67
5865	31/05/2022	Act:7559 (100.00%) - Silla ergonomica	₺ 2,416.67
5866	31/05/2022	Act:7460 (100.00%) - SILLA ERGONOMICA	₺ 1,041.67
5867	31/05/2022	Act:7464 (100.00%) - SILLA ERGONOMICA	₺ 1,041.67
5868	31/05/2022	Act:7481 (100.00%) - SILLA ERGONOMICA DE OFICINA	₺ 1,041.67
5869	31/05/2022	Act:7487 (100.00%) - SILLA ERGONOMICA	₺ 1,041.66
5870	31/05/2022	Act:7490 (100.00%) - SILLA ERGONOMICA	₺ 1,041.66
5871	31/05/2022	Act:7492 (100.00%) - SILLA ERGONOMICA DE OFICINA	₺ 1,041.66



5872	31/05/2022	Act:7451 (100.00%) - SILLA DE ESPERA NEGRA	₪ 625.00
5873	31/05/2022	Act:7453 (100.00%) - SILLA ERGONOMICA	₪ 1,041.67
5874	31/05/2022	Act:7455 (100.00%) - SILLA DE ESPERA CAFE	₪ 625.00
5875	31/05/2022	Act:7456 (100.00%) - SILLA ERGONOMICA	₪ 1,041.67
5876	31/05/2022	Act:7458 (100.00%) - SILLA ERGONOMICA	₪ 1,041.67
5877	31/05/2022	Act:7459 (100.00%) - SILLA DE ESPERA COLOR CAFÉ	₪ 625.00
5878	31/05/2022	Act:7423 (100.00%) - SILLA ERGONOMICA	₪ 1,041.67
5879	31/05/2022	Act:7424 (100.00%) - SILLA ERGONOMICA	₪ 1,041.67
5880	31/05/2022	Act:7425 (100.00%) - SILLA ERGONOMICA	₪ 1,041.67
5881	31/05/2022	Act:7426 (100.00%) - SILLA ERGONOMICA	₪ 1,041.67
5882	31/05/2022	Act:7435 (100.00%) - SILLA ERGONOMICA	₪ 1,041.66
5883	31/05/2022	Act:7436 (100.00%) - SILLA ERGONOMICA	₪ 1,041.67
5884	31/05/2022	Act:01069 (100.00%) - MARIMBA	₪ 1,333.33
5885	31/05/2022	Act:0227 (100.00%) - Piano 1/4 De Cola Negro Pulido-Yamaha	₪ 48,033.19
5886	31/05/2022	Act:0228 (100.00%) - Redoblante para Concierto Yamaha YCBSM1450	₪ 3,976.67
5887	31/05/2022	Act:0229 (100.00%) - Pedal para Bateria Yamaha FP9500D	₪ 1,048.68

5888	31/05/2022	Act:0230 (100.00%) - Platillo 20" ZHT Rock Ride Zildjian	₺ 716.77
5889	31/05/2022	Act:0231 (100.00%) - Platillo 10" Splash 2002 Paiste	₺ 671.71
5890	31/05/2022	Act:304 (100.00%) - CLARINETE	₺ 750.00
5891	31/05/2022	Act:5094 (100.00%) - Contrabajo 1/2 Paganini c/ estuche	₺ 3,210.33
5892	31/05/2022	Act:5095 (100.00%) - Contrabajo 1/2 Paganini c/ estuche	₺ 3,210.33
5893	31/05/2022	Act:5096 (100.00%) - Set de Micrófonos Samson DK705 (5 MICRÓFONOS)	₺ 846.24
5894	31/05/2022	Act:1064 (100.00%) - BAJO ELECTRICO 5 CUERDAS COLOR BLANCO	₺ 2,358.42
5895	31/05/2022	Act:1065 (100.00%) - PIANO DIGITAL CLAVINOVA ROSEWO	₺ 11,181.03
5896	31/05/2022	Act:1066 (100.00%) - PIANO CLAVINOVA	₺ 11,708.37
5897	31/05/2022	Act:1067 (100.00%) - PIANO CLAVINOVA	₺ 13,761.67
5898	31/05/2022	Act:1068 (100.00%) - PIANO CLAVINOVA	₺ 19,051.72
5899	31/05/2022	Act:1070 (100.00%) - MARIMBA	₺ 1,333.33
5900	31/05/2022	Act:1056 (100.00%) - CLAVINCHEMBALO	₺ 1,333.33
5901	31/05/2022	Act:1059 (100.00%) - QUINTO CONGA PEARL BOBBY ALLENDE	₺ 1,851.47
5902	31/05/2022	Act:1060 (100.00%) - QUINTO CONGA PEARL BOBBY ALLENDE	₺ 1,851.47
5903	31/05/2022	Act:1061 (100.00%) - CONGA PEARL BOBBY ALLENDE	₺ 2,122.31

5904	31/05/2022	Act:1062 (100.00%) - CONGA PEARL BOBBY ALLANDE	₪ 2,122.31
5905	31/05/2022	Act:1063 (100.00%) - BAJO 5 CUERDAS COLOR GRIS	₪ 2,402.01
5906	31/05/2022	Act:1048 (100.00%) - PIANO YAMAHA CLAVINOVA	₪ 2,500.00
5907	31/05/2022	Act:1050 (100.00%) - REDOBLANTE Z5	₪ 500.00
5908	31/05/2022	Act:1051 (100.00%) - TAMBOR Z5	₪ 333.33
5909	31/05/2022	Act:1052 (100.00%) - TAMBOR Z5	₪ 416.67
5910	31/05/2022	Act:1054 (100.00%) - BOMBO	₪ 500.00
5911	31/05/2022	Act:1055 (100.00%) - REDOBLANTE SONNOR	₪ 500.00
5912	31/05/2022	Act:1042 (100.00%) - PIANO CASIO CELVIANO	₪ 2,500.00
5913	31/05/2022	Act:1043 (100.00%) - PIANO BALTWIN	₪ 2,500.00
5914	31/05/2022	Act:1044 (100.00%) - PIANO ANDREAS CRISFENSON	₪ 2,500.00
5915	31/05/2022	Act:1045 (100.00%) - PIANO SHATE SONNS	₪ 2,500.00
5916	31/05/2022	Act:1046 (100.00%) - PIANO STARK	₪ 2,500.00
5917	31/05/2022	Act:1047 (100.00%) - PIANO CASIO CELVIANO	₪ 2,500.00
5918	31/05/2022	Act:1036 (100.00%) - PIANO YAMAHA	₪ 2,500.00
5919	31/05/2022	Act:1037 (100.00%) - ORGANETA CASIO	₪ 1,333.33
5920	31/05/2022	Act:1038 (100.00%) - ORGANETA YAMAHA	₪ 1,333.33
5921	31/05/2022	Act:1039 (100.00%) - ORGANETA YAMAHA	₪ 1,333.33

5922	31/05/2022	Act:1040 (100.00%) - ORGANETA YAMAHA	€ 1,333.33
5923	31/05/2022	Act:1041 (100.00%) - ORGANETA YAMAHA	€ 1,333.33
5924	31/05/2022	Act:1030 (100.00%) - PIANICA SWEET DREAM	€ 166.67
5925	31/05/2022	Act:1031 (100.00%) - PIANICA SWEET DREAM	€ 166.67
5926	31/05/2022	Act:1032 (100.00%) - PIANICA SWEET DREAM	€ 166.67
5927	31/05/2022	Act:1033 (100.00%) - PIANICA SWEET DREAM	€ 166.67
5928	31/05/2022	Act:1034 (100.00%) - PIANICA	€ 166.67
5929	31/05/2022	Act:1035 (100.00%) - ORGANETA YAMAHA	€ 1,333.33
5930	31/05/2022	Act:1024 (100.00%) - CONTRA BAJO OXFORD 4/4	€ 1,666.67
5931	31/05/2022	Act:1025 (100.00%) - CONTRA BAJO CREMONA 4/4	€ 1,666.67
5932	31/05/2022	Act:1026 (100.00%) - PIANICA SWEET DREAM	€ 166.67
5933	31/05/2022	Act:1027 (100.00%) - PIANICA SWEET DREAM	€ 166.67
5934	31/05/2022	Act:1028 (100.00%) - PIANICA SWEET DREAM	€ 166.67
5935	31/05/2022	Act:1029 (100.00%) - PIANICA SWEET DREAM	€ 166.67
5936	31/05/2022	Act:1018 (100.00%) - CELLO L" ECHELE 1/2	€ 1,333.33
5937	31/05/2022	Act:1019 (100.00%) - CELLO OXFORD	€ 1,333.33
5938	31/05/2022	Act:1020 (100.00%) - CELLO OXFORD 4/4	€ 1,333.33

5939	31/05/2022	Act:1021 (100.00%) - CONTRA BAJO CREMONA 3/4	€ 1,666.67
5940	31/05/2022	Act:1022 (100.00%) - CIONTRA BAJO CREMONA 3/4	€ 1,666.67
5941	31/05/2022	Act:1023 (100.00%) - CONTRA BAJO OXFORD 4/4	€ 1,666.67
5942	31/05/2022	Act:1010 (100.00%) - TROMPETA YAMAHA	€ 1,250.00
5943	31/05/2022	Act:1011 (100.00%) - TROMPETA YAMAHA	€ 1,250.00
5944	31/05/2022	Act:1012 (100.00%) - CELLO OXFORD 4/4	€ 1,333.33
5945	31/05/2022	Act:1015 (100.00%) - CELLO GRECO 4/4	€ 1,333.33
5946	31/05/2022	Act:1016 (100.00%) - CELLO 1/4	€ 1,333.33
5947	31/05/2022	Act:1017 (100.00%) - CELLO HOFFER 4/4	€ 1,333.33
5948	31/05/2022	Act:1001 (100.00%) - GUITARRA PEQUEÑA	€ 416.67
5949	31/05/2022	Act:1002 (100.00%) - GUITARRA STAGG	€ 666.67
5950	31/05/2022	Act:1004 (100.00%) - TROMPETA YAMAHA	€ 1,250.00
5951	31/05/2022	Act:1005 (100.00%) - TROMPETA YAMAHA	€ 1,250.00
5952	31/05/2022	Act:1006 (100.00%) - TROMPETA YAMAHA	€ 1,250.00
5953	31/05/2022	Act:1007 (100.00%) - TROMPETA HOFFER	€ 1,250.00
5954	31/05/2022	Act:0995 (100.00%) - GUITARRA	€ 666.67
5955	31/05/2022	Act:0996 (100.00%) - GUITARRA	€ 666.67
5956	31/05/2022	Act:0997 (100.00%) - GUITARRASTAGG	€ 666.67

5957	31/05/2022	Act:0998 (100.00%) - GUITARRA ELECTRICA	₪ 1,000.00
5958	31/05/2022	Act:0999 (100.00%) - GUITARRA ELECTRICA	₪ 1,000.00
5959	31/05/2022	Act:1000 (100.00%) - GUITARRA PEQUEÑA	₪ 416.67
5960	31/05/2022	Act:0989 (100.00%) - GUITARRA STAGG	₪ 666.67
5961	31/05/2022	Act:0990 (100.00%) - GUITARRA GUZMAN	₪ 666.67
5962	31/05/2022	Act:0991 (100.00%) - GUITARRA GUZMAN	₪ 666.67
5963	31/05/2022	Act:0992 (100.00%) - GUITARRA MARTINEZ	₪ 666.67
5964	31/05/2022	Act:0993 (100.00%) - GUITARRA YAMAHA	₪ 666.67
5965	31/05/2022	Act:0994 (100.00%) - GUITARRA	₪ 666.67
5966	31/05/2022	Act:0983 (100.00%) - GUITARRA STAGG	₪ 666.67
5967	31/05/2022	Act:0984 (100.00%) - GUITARRA STAGG	₪ 666.67
5968	31/05/2022	Act:0985 (100.00%) - GUITARRA STAGG	₪ 666.67
5969	31/05/2022	Act:0986 (100.00%) - GUITARRA STAGG	₪ 666.67
5970	31/05/2022	Act:0987 (100.00%) - GUITARRA STAGG	₪ 666.67
5971	31/05/2022	Act:0988 (100.00%) - GUITARRA STAGG	₪ 666.67
5972	31/05/2022	Act:0977 (100.00%) - GUITARRA STAGG	₪ 666.67
5973	31/05/2022	Act:0978 (100.00%) - GUITARRA STAGG	₪ 666.67
5974	31/05/2022	Act:0979 (100.00%) - GUITARRA STAGG	₪ 666.67
5975	31/05/2022	Act:0980 (100.00%) - GUITARRA STAGG	₪ 666.67
5976	31/05/2022	Act:0981 (100.00%) - GUITARRA STAGG	₪ 666.67

5977	31/05/2022	Act:0982 (100.00%) - GUITARRA STAGG	€ 666.67
5978	31/05/2022	Act:0971 (100.00%) - GUITARRA STAGG	€ 666.67
5979	31/05/2022	Act:0972 (100.00%) - GUITARRA STAGG	€ 666.67
5980	31/05/2022	Act:0973 (100.00%) - GUITARRA STAGG	€ 666.67
5981	31/05/2022	Act:0974 (100.00%) - GUITARRA STAGG	€ 666.67
5982	31/05/2022	Act:0975 (100.00%) - GUITARRASTAGG	€ 666.67
5983	31/05/2022	Act:0976 (100.00%) - GUITARRA STAGG	€ 666.67
5984	31/05/2022	Act:0965 (100.00%) - TROMBON BUNDY	€ 1,250.00
5985	31/05/2022	Act:0966 (100.00%) - TROMBON GETZAL	€ 1,250.00
5986	31/05/2022	Act:0967 (100.00%) - TROMBON YAMAHA	€ 1,250.00
5987	31/05/2022	Act:0968 (100.00%) - GUITARRA STAGG	€ 666.67
5988	31/05/2022	Act:0969 (100.00%) - GUITARRA STAGG	€ 666.67
5989	31/05/2022	Act:0970 (100.00%) - GUITARRA STAGG	€ 666.67
5990	31/05/2022	Act:0959 (100.00%) - CORNO FRANCES YAMAHA	€ 1,333.33
5991	31/05/2022	Act:0960 (100.00%) - CORNO FRANCES YAMAHA	€ 1,333.33
5992	31/05/2022	Act:0961 (100.00%) - EUFONIO O BOMBARDINO	€ 1,333.33
5993	31/05/2022	Act:0962 (100.00%) - TROMBON	€ 1,250.00
5994	31/05/2022	Act:0963 (100.00%) - TROMBON YAMAHA	€ 1,250.00
5995	31/05/2022	Act:0964 (100.00%) - TROMBON GETZAL	€ 1,250.00
5996	31/05/2022	Act:0953 (100.00%) - OBOE YAMAHA	€ 1,333.33
5997	31/05/2022	Act:0954 (100.00%) - OBOE HUMTER	€ 1,333.33

5998	31/05/2022	Act:0955 (100.00%) - OBOE HUMTER	€ 1,333.33
5999	31/05/2022	Act:0956 (100.00%) - SET DE 3 FLAUTAS	€ 416.67
6000	31/05/2022	Act:0957 (100.00%) - CORNO FRANCES YAMAHA	€ 1,333.33
6001	31/05/2022	Act:0958 (100.00%) - CORNO FRANCES HUNTER	€ 1,333.33
6002	31/05/2022	Act:0947 (100.00%) - FLAUTA TRAVERSA PALMER	€ 1,000.00
6003	31/05/2022	Act:0948 (100.00%) - FLAUTA TRAVERSA	€ 1,000.00
6004	31/05/2022	Act:0949 (100.00%) - FLAUTA TRAVERSA PALMER	€ 1,000.00
6005	31/05/2022	Act:0950 (100.00%) - FLAUTA TRAVERSA PALMER	€ 1,000.00
6006	31/05/2022	Act:0951 (100.00%) - OBOE HUMTER	€ 1,333.33
6007	31/05/2022	Act:0952 (100.00%) - OBOE YAMAHA	€ 1,333.33
6008	31/05/2022	Act:0941 (100.00%) - FLAUTA TRAVERSA YAMAHA	€ 1,000.00
6009	31/05/2022	Act:0942 (100.00%) - FLAUTA TRAVERSA HUMTER	€ 1,000.00
6010	31/05/2022	Act:0943 (100.00%) - FLAUTA TRAVERSA YAMAHA	€ 1,000.00
6011	31/05/2022	Act:0944 (100.00%) - FLAUTA TRAVERSA LAMERBRANT	€ 1,000.00
6012	31/05/2022	Act:0945 (100.00%) - FLAUTA TRAVERSA BRESTHERL	€ 1,000.00



6013	31/05/2022	Act:0946 (100.00%) - FLAUTA TRAVERSA YAMAHA	₺ 1,000.00
6014	31/05/2022	Act:0935 (100.00%) - FLAUTA TRAVERSA YAMAHA	₺ 1,000.00
6015	31/05/2022	Act:0936 (100.00%) - FLAUTA TRAVERSA THE EDWARE	₺ 1,000.00
6016	31/05/2022	Act:0937 (100.00%) - FLAUTA TRAVERSA PALMER	₺ 1,000.00
6017	31/05/2022	Act:0938 (100.00%) - FLAUTA TRAVERSA HUMTER	₺ 1,000.00
6018	31/05/2022	Act:0939 (100.00%) - FLAUTA TRAVERSA YAMAHA	₺ 1,000.00
6019	31/05/2022	Act:0940 (100.00%) - FLAUTA TRAVERSA YAMAHA	₺ 1,000.00
6020	31/05/2022	Act:0929 (100.00%) - CLARINETE HUMTER	₺ 750.00
6021	31/05/2022	Act:0930 (100.00%) - CLARINETE YAMAHA	₺ 750.00
6022	31/05/2022	Act:0931 (100.00%) - FAGOT WISEMANN	₺ 2,500.00
6023	31/05/2022	Act:0932 (100.00%) - FLAUTA PICOLO	₺ 416.67
6024	31/05/2022	Act:0933 (100.00%) - FLAUTA PICOLO	₺ 416.67
6025	31/05/2022	Act:0934 (100.00%) - FLAUTA TRAVERSA	₺ 1,000.00
6026	31/05/2022	Act:0923 (100.00%) - CLARINETE KONLERT	₺ 750.00
6027	31/05/2022	Act:0924 (100.00%) - CLARINETE YAMAHA	₺ 750.00

6028	31/05/2022	Act:0925 (100.00%) - CLARINETE YAMAHA	₡ 750.00
6029	31/05/2022	Act:0926 (100.00%) - CLARINETE YAMAHA	₡ 750.00
6030	31/05/2022	Act:0927 (100.00%) - CLARINETE PARROT	₡ 750.00
6031	31/05/2022	Act:0928 (100.00%) - CLARINETE HOFFER	₡ 750.00
6032	31/05/2022	Act:0917 (100.00%) - ACORDEON HOHNER	₡ 1,000.00
6033	31/05/2022	Act:0918 (100.00%) - ACORDEON HOHNER	₡ 1,000.00
6034	31/05/2022	Act:0919 (100.00%) - SAXOFÓN YAMAHA	₡ 2,500.00
6035	31/05/2022	Act:0920 (100.00%) - SAXOFÓN HUMTER	₡ 2,500.00
6036	31/05/2022	Act:0921 (100.00%) - SAXOFÓN PRAGA	₡ 2,500.00
6037	31/05/2022	Act:0922 (100.00%) - SAXOFÓN YAMAHA	₡ 2,500.00
6038	31/05/2022	Act:0908 (100.00%) - REDOBLANTE SONNOR	₡ 416.67
6039	31/05/2022	Act:0909 (100.00%) - BOMBO	₡ 500.00
6040	31/05/2022	Act:0910 (100.00%) - TAMBOR	₡ 416.67
6041	31/05/2022	Act:0911 (100.00%) - PLATLLO	₡ 833.34
6042	31/05/2022	Act:0912 (100.00%) - PLATILLO	₡ 333.33
6043	31/05/2022	Act:0913 (100.00%) - TAMBOR	₡ 416.67
6044	31/05/2022	Act:0898 (100.00%) - TIMPANOS	₡ 500.00
6045	31/05/2022	Act:0899 (100.00%) - BOMBO YAMAHA	₡ 500.00
6046	31/05/2022	Act:0900 (100.00%) - REDOBLANTE	₡ 500.00
6047	31/05/2022	Act:0901 (100.00%) - TAMBOR YAMAHA	₡ 416.67

6048	31/05/2022	Act:0902 (100.00%) - TAMBOR YAMAHA	₪ 416.67
6049	31/05/2022	Act:0903 (100.00%) - PAILA PARA TAMBOR YAMAHA	₪ 833.34
6050	31/05/2022	Act:0884 (100.00%) - REDOBLANTE LUDWINA	₪ 500.00
6051	31/05/2022	Act:0885 (100.00%) - REDOBLANTE PERCUSION	₪ 500.00
6052	31/05/2022	Act:0886 (100.00%) - REDOBLANTE POWER BIT	₪ 500.00
6053	31/05/2022	Act:0887 (100.00%) - REDOBLANTE SIN MARCA	₪ 500.00
6054	31/05/2022	Act:0896 (100.00%) - TIMBAL	₪ 500.00
6055	31/05/2022	Act:0897 (100.00%) - TIMPANOS	₪ 500.00
6056	31/05/2022	Act:0877 (100.00%) - PLATILLO LAZER	₪ 333.33
6057	31/05/2022	Act:0878 (100.00%) - PLATILLO LAZER	₪ 333.33
6058	31/05/2022	Act:0879 (100.00%) - PLATILLO LAZER	₪ 333.33
6059	31/05/2022	Act:0880 (100.00%) - PLATILLO LAZER	₪ 333.33
6060	31/05/2022	Act:0881 (100.00%) - PLATILLO LAZER	₪ 333.33
6061	31/05/2022	Act:0882 (100.00%) - PLATILLO LAZER	₪ 333.33
6062	31/05/2022	Act:0869 (100.00%) - CONGA MEINAL	₪ 500.00
6063	31/05/2022	Act:0870 (100.00%) - CONGA MEINAL	₪ 500.00
6064	31/05/2022	Act:0872 (100.00%) - MARIMBA	₪ 1,333.33
6065	31/05/2022	Act:0874 (100.00%) - PLATILLO ZILDJIAN	₪ 333.33
6066	31/05/2022	Act:0875 (100.00%) - PLATILLO ALCHEMY	₪ 333.33
6067	31/05/2022	Act:0876 (100.00%) - PLATILLO ALPAISTE	₪ 333.33

6068	31/05/2022	Act:0863 (100.00%) - BONGOES MANO	₪ 500.00
6069	31/05/2022	Act:0864 (100.00%) - BONGOES	₪ 500.00
6070	31/05/2022	Act:0865 (100.00%) - CONGA NEGRA LP	₪ 500.00
6071	31/05/2022	Act:0866 (100.00%) - CONGA NEGRA LP	₪ 500.00
6072	31/05/2022	Act:0867 (100.00%) - CONGA JUGGS	₪ 500.00
6073	31/05/2022	Act:0868 (100.00%) - CONGA JUGGS	₪ 500.00
6074	31/05/2022	Act:0857 (100.00%) - BOMBO YAMAHA	₪ 500.00
6075	31/05/2022	Act:0858 (100.00%) - BONGOES MATADOR	₪ 500.00
6076	31/05/2022	Act:0859 (100.00%) - BONGOES MANO	₪ 500.00
6077	31/05/2022	Act:0860 (100.00%) - BONGOES MANO	₪ 500.00
6078	31/05/2022	Act:0861 (100.00%) - BONGOES REMO	₪ 500.00
6079	31/05/2022	Act:0862 (100.00%) - BONGOES MANO	₪ 500.00
6080	31/05/2022	Act:0846 (100.00%) - VIOLIN WILLIAMS 3/4	₪ 416.67
6081	31/05/2022	Act:0847 (100.00%) - VIOLIN OXFORD 1/4	₪ 416.67
6082	31/05/2022	Act:0848 (100.00%) - BOMBO JUGGS	₪ 500.00
6083	31/05/2022	Act:0849 (100.00%) - TAMBOR GIBRALTI	₪ 416.67
6084	31/05/2022	Act:0850 (100.00%) - TAMBOR GIBALTAR	₪ 416.67
6085	31/05/2022	Act:0856 (100.00%) - CONGA AMARILLA LP	₪ 500.00
6086	31/05/2022	Act:0838 (100.00%) - VIOLA ROSETTI	₪ 416.67
6087	31/05/2022	Act:0840 (100.00%) - VIOLA HOFFER	₪ 416.67
6088	31/05/2022	Act:0841 (100.00%) - VIOLA VERHOVER	₪ 416.67
6089	31/05/2022	Act:0842 (100.00%) - VIOLA OXFORD	₪ 416.67

6090	31/05/2022	Act:0843 (100.00%) - VIOLA HOFFER	€ 416.67
6091	31/05/2022	Act:0845 (100.00%) - REDOBLANTE JUGGS	€ 416.67
6092	31/05/2022	Act:0832 (100.00%) - VIOLIN HOFFER 4/4	€ 416.67
6093	31/05/2022	Act:0833 (100.00%) - ORGANETA YAMAHA	€ 1,333.33
6094	31/05/2022	Act:0834 (100.00%) - VIOLA OXFORD	€ 416.67
6095	31/05/2022	Act:0835 (100.00%) - VIOLA OXFORD	€ 416.67
6096	31/05/2022	Act:0836 (100.00%) - VIOLA OXFORD	€ 416.67
6097	31/05/2022	Act:0837 (100.00%) - VIOLA OXFORD	€ 416.67
6098	31/05/2022	Act:0826 (100.00%) - VIOLIN OXFORD 1/4	€ 416.67
6099	31/05/2022	Act:0827 (100.00%) - VIOLIN IOLITE 3/4	€ 416.67
6100	31/05/2022	Act:0828 (100.00%) - VIOLIN IOLITE 3/4	€ 416.67
6101	31/05/2022	Act:0829 (100.00%) - VIOLIN PRAGA 4/4	€ 416.67
6102	31/05/2022	Act:0830 (100.00%) - VIOLIN PRAGA 4/4	€ 416.67
6103	31/05/2022	Act:0831 (100.00%) - VIOLIN HOFFER 4/4	€ 416.67
6104	31/05/2022	Act:0820 (100.00%) - VIOLIN SIN MARCA 1/2	€ 416.67
6105	31/05/2022	Act:0821 (100.00%) - VIOLIN VALENCIA 1/2	€ 416.67
6106	31/05/2022	Act:0822 (100.00%) - VIOLIN VALENCIA 1/2	€ 416.67
6107	31/05/2022	Act:0823 (100.00%) - VIOLIN BESTLER 1/2	€ 416.67
6108	31/05/2022	Act:0824 (100.00%) - VIOLIN CREMONA 4/4	€ 416.67
6109	31/05/2022	Act:0825 (100.00%) - VIOLIN OXFORD 1/4	€ 416.67

6110	31/05/2022	Act:0813 (100.00%) - VIOLIN OXFORD 4/4	€ 416.67
6111	31/05/2022	Act:0814 (100.00%) - VIOLIN HOFFER 4/4	€ 416.67
6112	31/05/2022	Act:0815 (100.00%) - VIOLIN OXFORD 1/2	€ 416.67
6113	31/05/2022	Act:0816 (100.00%) - VIOLIN OXFORD 4/4	€ 416.67
6114	31/05/2022	Act:0817 (100.00%) - VIOLIN OXFORD STANDAR	€ 416.67
6115	31/05/2022	Act:0818 (100.00%) - VIOLIN OXFORD 1/2	€ 416.67
6116	31/05/2022	Act:0807 (100.00%) - VIOLIN VALENCIA 1/2	€ 416.67
6117	31/05/2022	Act:0808 (100.00%) - VIOLIN VALENCIA 1/2	€ 416.67
6118	31/05/2022	Act:0809 (100.00%) - VIOLIN VALENCIA 1/2	€ 416.67
6119	31/05/2022	Act:0810 (100.00%) - VIOLIN HOFFER 3/4	€ 416.67
6120	31/05/2022	Act:0811 (100.00%) - VIOLIN VALENCIA 3/4	€ 416.67
6121	31/05/2022	Act:0812 (100.00%) - PLATILLO ORQUESTA ZILJAN	€ 333.33
6122	31/05/2022	Act:0801 (100.00%) - VIOLIN HOFFER 1/8	€ 416.67
6123	31/05/2022	Act:0802 (100.00%) - VIOLIN VALENCIA 4/4	€ 416.67
6124	31/05/2022	Act:0803 (100.00%) - VIOLIN PRAGA 4/4	€ 416.67
6125	31/05/2022	Act:0804 (100.00%) - Campanas Tubulares M&M	€ 416.67
6126	31/05/2022	Act:0805 (100.00%) - VIOLIN OXFORD 1/4	€ 416.67
6127	31/05/2022	Act:0806 (100.00%) - VIOLIN HOFFER 1/4	€ 416.67
6128	31/05/2022	Act:0795 (100.00%) - VIOLIN VALENCIA 3/4	€ 416.67

6129	31/05/2022	Act:0796 (100.00%) - VIOLIN VALENCIA 1/2	€ 416.67
6130	31/05/2022	Act:0797 (100.00%) - VIOLIN HOFFER 1/8	€ 416.67
6131	31/05/2022	Act:0798 (100.00%) - VIOLIN VALENCIA 1/4	€ 416.67
6132	31/05/2022	Act:0799 (100.00%) - VIOLIN VALENCIA 1/4	€ 416.67
6133	31/05/2022	Act:0800 (100.00%) - VIOLIN VALENCIA 3/4	€ 416.67
6134	31/05/2022	Act:0789 (100.00%) - VIOLIN CREMONA 1/2	€ 416.67
6135	31/05/2022	Act:0790 (100.00%) - VIOLIN CREMONA 1/2	€ 416.67
6136	31/05/2022	Act:0791 (100.00%) - VIOLIN CREMONA 1/2	€ 416.67
6137	31/05/2022	Act:0792 (100.00%) - VIOLIN CREMONA 1/2	€ 416.67
6138	31/05/2022	Act:0793 (100.00%) - VIOLIN IOLITE 3/4	€ 416.67
6139	31/05/2022	Act:0794 (100.00%) - VIOLIN FLEXTONE 3/4	€ 416.67
6140	31/05/2022	Act:0783 (100.00%) - VIOLIN OXFORD 1/2	€ 416.67
6141	31/05/2022	Act:0784 (100.00%) - VIOLIN VALENCIA 1/4	€ 416.67
6142	31/05/2022	Act:0785 (100.00%) - VIOLIN FLEXTONE 3/4	€ 416.67
6143	31/05/2022	Act:0786 (100.00%) - VIOLIN VALENCIA 1/8	€ 416.67
6144	31/05/2022	Act:0787 (100.00%) - VIOLIN VALENCIA 4/4	€ 416.67
6145	31/05/2022	Act:0788 (100.00%) - VIOLIN VALENCIA 4/4	€ 416.67

6146	31/05/2022	Act:0777 (100.00%) - VIOLIN OXFORD 1/4	∅ 416.67
6147	31/05/2022	Act:0778 (100.00%) - VIOLIN LOLITTE 1/2	∅ 416.67
6148	31/05/2022	Act:0779 (100.00%) - VIOLIN VALENCIA 1/2	∅ 416.67
6149	31/05/2022	Act:0780 (100.00%) - VIOLIN HOFFER 4/4	∅ 416.67
6150	31/05/2022	Act:0781 (100.00%) - VIOLIN HOFFER 4/4	∅ 416.67
6151	31/05/2022	Act:0782 (100.00%) - VIOLIN VERGOBER 4/4	∅ 416.67
6152	31/05/2022	Act:0771 (100.00%) - VIOLIN OXFORD 1/2	∅ 416.67
6153	31/05/2022	Act:0772 (100.00%) - VIOLIN OXFORD 1/4	∅ 416.67
6154	31/05/2022	Act:0773 (100.00%) - VIOLIN OXFORD 1/4	∅ 416.67
6155	31/05/2022	Act:0774 (100.00%) - VIOLIN OXFORD 1/4	∅ 416.67
6156	31/05/2022	Act:0775 (100.00%) - VIOLIN OXFORD 1/4	∅ 416.67
6157	31/05/2022	Act:0776 (100.00%) - VIOLIN OXFORD 1/4	∅ 416.67
6158	31/05/2022	Act:0765 (100.00%) - VIOLIN OXFORD 1/4	∅ 416.67
6159	31/05/2022	Act:0766 (100.00%) - VIOLIN OXFORD 1/4	∅ 416.67
6160	31/05/2022	Act:0767 (100.00%) - VIOLIN OXFORD 1/4	∅ 416.67
6161	31/05/2022	Act:0768 (100.00%) - VIOLIN OXFORD 1/4	∅ 416.67
6162	31/05/2022	Act:0769 (100.00%) - VIOLIN OXFORD 1/4	∅ 416.67
6163	31/05/2022	Act:0770 (100.00%) - VIOLIN OXFORD 1/4	∅ 416.67
6164	31/05/2022	Act:0759 (100.00%) - VIOLIN OXFORD 1/2	∅ 416.67
6165	31/05/2022	Act:0760 (100.00%) - VIOLIN OXFORD 1/2	∅ 416.67
6166	31/05/2022	Act:0761 (100.00%) - VIOLIN OXFORD 1/4	∅ 416.67
6167	31/05/2022	Act:0762 (100.00%) - VIOLIN OXFORD 1/4	∅ 416.67
6168	31/05/2022	Act:0763 (100.00%) - VIOLIN OXFORD 1/2	∅ 416.67



6169	31/05/2022	Act:0764 (100.00%) - VIOLIN OXFORD 1/2	€ 416.67
6170	31/05/2022	Act:0753 (100.00%) - VIOLIN OXFORD 1/2	€ 416.67
6171	31/05/2022	Act:0754 (100.00%) - VIOLIN OXFORD 1/2	€ 416.67
6172	31/05/2022	Act:0755 (100.00%) - VIOLIN VERGOBER 4/4	€ 416.67
6173	31/05/2022	Act:0756 (100.00%) - VIOLIN OXFORD 1/2	€ 416.67
6174	31/05/2022	Act:0757 (100.00%) - VIOLIN OXFORD 1/2	€ 416.67
6175	31/05/2022	Act:0758 (100.00%) - VIOLIN OXFORD 1/2	€ 416.67
6176	31/05/2022	Act:0747 (100.00%) - VIOLIN HOFFER 1/2	€ 416.67
6177	31/05/2022	Act:0748 (100.00%) - VIOLIN CREMONA 1/2	€ 416.67
6178	31/05/2022	Act:0749 (100.00%) - VIOLIN HOFFER 3/4	€ 416.67
6179	31/05/2022	Act:0750 (100.00%) - VIOLIN OXFORD 1/2	€ 416.67
6180	31/05/2022	Act:0751 (100.00%) - VIOLIN OXFORD 1/2	€ 416.67
6181	31/05/2022	Act:0752 (100.00%) - VIOLIN OXFORD 1/2	€ 416.67
6182	31/05/2022	Act:0741 (100.00%) - VIOLIN CREMONA 1/4	€ 416.67
6183	31/05/2022	Act:0742 (100.00%) - VIOLIN CREMONA DE 1/2	€ 416.67
6184	31/05/2022	Act:0743 (100.00%) - VIOLIN CREMONA 1/2	€ 416.67
6185	31/05/2022	Act:0744 (100.00%) - VIOLIN VALENCIA 1/8	€ 416.67
6186	31/05/2022	Act:0745 (100.00%) - VIOLIN VALENCIA 1/8	€ 416.67
6187	31/05/2022	Act:0746 (100.00%) - VIOLIN VALENCIA 1/8	€ 416.67

6188	31/05/2022	Act:0735 (100.00%) - VIOLIN CREMONA 1/2	€ 416.67
6189	31/05/2022	Act:0736 (100.00%) - VIOLIN CREMONA 1/2	€ 416.67
6190	31/05/2022	Act:0737 (100.00%) - VIOLIN VALENCIA 1/8	€ 416.67
6191	31/05/2022	Act:0738 (100.00%) - VIOLIN OXFORD 3/4	€ 416.67
6192	31/05/2022	Act:0739 (100.00%) - VIOLIN OXFORD IOLITTE 1/2	€ 416.67
6193	31/05/2022	Act:0740 (100.00%) - VIOLIN CREMONA 1/4	€ 416.67
6194	31/05/2022	Act:0729 (100.00%) - VIOLIN VALENCIA 1/8	€ 416.67
6195	31/05/2022	Act:0730 (100.00%) - VIOLIN EVEREST 1/2	€ 416.67
6196	31/05/2022	Act:0731 (100.00%) - VIOLIN VALENCIA 1/4	€ 416.67
6197	31/05/2022	Act:0732 (100.00%) - VIOLIN VALENCIA 1/4	€ 416.67
6198	31/05/2022	Act:0733 (100.00%) - VIOLIN DI PALO 1/8	€ 416.67
6199	31/05/2022	Act:0734 (100.00%) - VIOLIN SIN MARCA 1/8	€ 416.67
6200	31/05/2022	Act:0723 (100.00%) - VIOLIN VALENCIA 1/8	€ 416.67
6201	31/05/2022	Act:0724 (100.00%) - VIOLIN VALENCIA 1/8	€ 416.67
6202	31/05/2022	Act:0725 (100.00%) - VIOLIN VALENCIA 1/8	€ 416.67
6203	31/05/2022	Act:0726 (100.00%) - VIOLIN VALENCIA 1/8	€ 416.67
6204	31/05/2022	Act:0727 (100.00%) - VIOLIN VALENCIA 1/8	€ 416.67

6205	31/05/2022	Act:0728 (100.00%) - VIOLIN VALENCIA 1/8	₪ 416.67
6206	31/05/2022	Act:0721 (100.00%) - VIOLIN VALENCIA 1/8	₪ 416.67
6207	31/05/2022	Act:0722 (100.00%) - VIOLIN VALENCIA 1/8	₪ 416.67
6208	31/05/2022	Act:1008 (100.00%) - TROMPETA YAMAHA	₪ 1,250.00
6209	31/05/2022	Act:1009 (100.00%) - TROMPETA HUNTER	₪ 1,250.00
6210	31/05/2022	Act:1013 (100.00%) - CELLO OXFORD 4/4	₪ 1,333.33
6211	31/05/2022	Act:1014 (100.00%) - CELLO KAY 1/2	₪ 1,333.33
6212	31/05/2022	Act:0715 (100.00%) - VIOLIN VALENCIA 1/8	₪ 416.67
6213	31/05/2022	Act:0716 (100.00%) - VIOLIN VALENCIA 1/8	₪ 416.67
6214	31/05/2022	Act:0717 (100.00%) - PLATILLO DE ORQUESTA ZILDJIAN	₪ 500.00
6215	31/05/2022	Act:0718 (100.00%) - VIOLIN VALENCIA 1/8	₪ 416.67
6216	31/05/2022	Act:0719 (100.00%) - VIOLIN VALENCIA 1/8	₪ 416.67
6217	31/05/2022	Act:0720 (100.00%) - VIOLIN VALENCIA 1/8	₪ 416.67
6218	31/05/2022	Act:0709 (100.00%) - VIOLIN HOFFER 3/4	₪ 416.67
6219	31/05/2022	Act:0710 (100.00%) - VIOLIN OXFORD 1/8	₪ 416.67
6220	31/05/2022	Act:0711 (100.00%) - VIOLIN HOFFER STANDAR	₪ 416.67
6221	31/05/2022	Act:0712 (100.00%) - VIOLIN HOFFER 3/4	₪ 416.67

6222	31/05/2022	Act:0713 (100.00%) - VIOLIN NOBRE 1/4	₪ 416.67
6223	31/05/2022	Act:0714 (100.00%) - VIOLIN HOFFER 3/4	₪ 416.67
6224	31/05/2022	Act:0703 (100.00%) - PLATILLO ZILDJIAN	₪ 250.00
6225	31/05/2022	Act:0704 (100.00%) - PLATILLO ZILDJIAN	₪ 250.00
6226	31/05/2022	Act:0705 (100.00%) - PLATILLO ZILDJIAN	₪ 250.00
6227	31/05/2022	Act:0706 (100.00%) - VIOLIN SIN MARCA	₪ 416.67
6228	31/05/2022	Act:0707 (100.00%) - VIOLIN SIN MARCA	₪ 416.67
6229	31/05/2022	Act:0708 (100.00%) - VIOLIN OXFORD 1/4	₪ 416.67
6230	31/05/2022	Act:0686 (100.00%) - VIOLIN PRAGA 4/4	₪ 416.67
6231	31/05/2022	Act:0687 (100.00%) - VIOLIN PRAGA	₪ 416.67
6232	31/05/2022	Act:0699 (100.00%) - PLATILLO ZILDJIAN	₪ 250.00
6233	31/05/2022	Act:0700 (100.00%) - PLATILLO ZILDJIAN	₪ 250.00
6234	31/05/2022	Act:0701 (100.00%) - PLATILLO ZILDJIAN	₪ 250.00
6235	31/05/2022	Act:0702 (100.00%) - PLATILLO ZILDJIAN	₪ 250.00
6236	31/05/2022	Act:0680 (100.00%) - VIOLIN OXFORD 4/4	₪ 416.67
6237	31/05/2022	Act:0681 (100.00%) - VIOLIN OXFORD 4/4	₪ 416.67
6238	31/05/2022	Act:0682 (100.00%) - VIOLIN OXFORD 4/4	₪ 416.67
6239	31/05/2022	Act:0683 (100.00%) - VIOLIN OXFORD 4/4	₪ 416.67
6240	31/05/2022	Act:0684 (100.00%) - VIOLIN OXFORD 3/4	₪ 416.67
6241	31/05/2022	Act:0685 (100.00%) - VIOLIN OXFORD 4/4	₪ 416.67
6242	31/05/2022	Act:0674 (100.00%) - VIOLIN OXFORD 3/4	₪ 416.67
6243	31/05/2022	Act:0675 (100.00%) - VIOLIN OXFORD 3/4	₪ 416.67
6244	31/05/2022	Act:0676 (100.00%) - VIOLIN OXFORD 4/4	₪ 416.67
6245	31/05/2022	Act:0677 (100.00%) - VIOLIN OXFORD 1/2	₪ 416.67

6246	31/05/2022	Act:0678 (100.00%) - VIOLIN OXFORD 4/4	∅ 416.67
6247	31/05/2022	Act:0679 (100.00%) - VIOLIN OXFORD 4/4	∅ 416.67
6248	31/05/2022	Act:0668 (100.00%) - VIOLIN 4/4	∅ 416.67
6249	31/05/2022	Act:0669 (100.00%) - VIOLIN OXFORD 1/8	∅ 416.67
6250	31/05/2022	Act:0670 (100.00%) - VIOLIN OXFORD 1/4	∅ 416.67
6251	31/05/2022	Act:0671 (100.00%) - VIOLIN OXFORD 1/4	∅ 416.67
6252	31/05/2022	Act:0672 (100.00%) - VIOLIN OXFORD 1/4	∅ 416.67
6253	31/05/2022	Act:0673 (100.00%) - VIOLIN OXFORD 1/2	∅ 416.67
6254	31/05/2022	Act:0662 (100.00%) - VIOLIN OXFORD 3/4	∅ 416.67
6255	31/05/2022	Act:0663 (100.00%) - VIOLIN OXFORD 1/4	∅ 416.67
6256	31/05/2022	Act:0664 (100.00%) - VIOLIN OXFORD 3/4	∅ 416.67
6257	31/05/2022	Act:0665 (100.00%) - VIOLIN OXFORD 3/4	∅ 416.67
6258	31/05/2022	Act:0666 (100.00%) - VIOLIN OXFORD 1/4	∅ 416.67
6259	31/05/2022	Act:0667 (100.00%) - VIOLIN OXFORD 1/8	∅ 416.67
6260	31/05/2022	Act:0656 (100.00%) - VIOLIN OXFORD 3/4	∅ 416.67
6261	31/05/2022	Act:0657 (100.00%) - VIOLIN OXFORD 3/4	∅ 416.67
6262	31/05/2022	Act:0658 (100.00%) - VIOLIN OXFORD 3/4	∅ 416.67
6263	31/05/2022	Act:0659 (100.00%) - VIOLIN OXFORD 3/4	∅ 416.67
6264	31/05/2022	Act:0660 (100.00%) - VIOLIN OXFORD 1/8	∅ 416.67
6265	31/05/2022	Act:0661 (100.00%) - VIOLIN OXFORD 3/4	∅ 416.67
6266	31/05/2022	Act:0650 (100.00%) - VIOLIN VALENCIA 1/8	∅ 416.67
6267	31/05/2022	Act:0651 (100.00%) - VIOLIN VALENCIA 1/8	∅ 416.67

6268	31/05/2022	Act:0652 (100.00%) - VIOLIN VALENCIA 1/4	€ 416.67
6269	31/05/2022	Act:0653 (100.00%) - VIOLIN VALENCIA 1/4	€ 416.67
6270	31/05/2022	Act:0654 (100.00%) - VIOLIN VALENCIA 1/2	€ 416.67
6271	31/05/2022	Act:0655 (100.00%) - VIOLIN VALENCIA 1/8	€ 416.67
6272	31/05/2022	Act:0644 (100.00%) - VIOLIN DI PALO 4/4	€ 416.67
6273	31/05/2022	Act:0645 (100.00%) - VIOLIN DI PALO 4/4	€ 416.67
6274	31/05/2022	Act:0646 (100.00%) - VIOLIN DI PALO 4/4	€ 416.67
6275	31/05/2022	Act:0647 (100.00%) - VIOLIN VERHOEVEN 4/4	€ 416.67
6276	31/05/2022	Act:0648 (100.00%) - VIOLIN VALENCIA 4/4	€ 416.67
6277	31/05/2022	Act:0649 (100.00%) - VIOLIN VALENCIA 1/8	€ 416.67
6278	31/05/2022	Act:0638 (100.00%) - VIOLIN HOFFER 3/4	€ 416.67
6279	31/05/2022	Act:0639 (100.00%) - VIOLIN PRAGA 4/4	€ 416.67
6280	31/05/2022	Act:0640 (100.00%) - VIOLIN PRAGA 4/4	€ 416.67
6281	31/05/2022	Act:0641 (100.00%) - VIOLIN PRAGA 4/4	€ 416.67
6282	31/05/2022	Act:0642 (100.00%) - VIOLIN PRAGA 4/4	€ 416.67
6283	31/05/2022	Act:0643 (100.00%) - VIOLIN OXFORD 4/4	€ 416.67
6284	31/05/2022	Act:0632 (100.00%) - VIOLIN 1/2	€ 416.67
6285	31/05/2022	Act:0633 (100.00%) - VIOLIN PRAGA 4/4	€ 416.67
6286	31/05/2022	Act:0634 (100.00%) - VIOLIN PRAGA 4/4	€ 416.67
6287	31/05/2022	Act:0635 (100.00%) - VIOLIN HOFFER 3/4	€ 416.67

6288	31/05/2022	Act:0636 (100.00%) - VIOLIN HOFFER 3/4	∅ 416.67
6289	31/05/2022	Act:0637 (100.00%) - VIOLIN HOFFER 3/4	∅ 416.67
6290	31/05/2022	Act:0626 (100.00%) - VIOLIN HOFFER 4/4	∅ 416.67
6291	31/05/2022	Act:0627 (100.00%) - VIOLIN 1/4	∅ 416.67
6292	31/05/2022	Act:0628 (100.00%) - VIOLIN 4/4	∅ 416.67
6293	31/05/2022	Act:0629 (100.00%) - VIOLIN 3/4	∅ 416.67
6294	31/05/2022	Act:0630 (100.00%) - VIOLIN HOFFER 1/8	∅ 416.67
6295	31/05/2022	Act:0631 (100.00%) - VIOLIN 1/8	∅ 416.67
6296	31/05/2022	Act:0620 (100.00%) - VIOLIN LOLITE DE 1/2	∅ 416.67
6297	31/05/2022	Act:0621 (100.00%) - VIOLIN 1/8	∅ 416.67
6298	31/05/2022	Act:0622 (100.00%) - VIOLIN NOBRE 1/8	∅ 416.67
6299	31/05/2022	Act:0623 (100.00%) - VIOLIN HOFFER 3/4	∅ 416.67
6300	31/05/2022	Act:0624 (100.00%) - VIOLIN 4/4	∅ 416.67
6301	31/05/2022	Act:0625 (100.00%) - VIOLIN CHINO 4/4	∅ 416.67
6302	31/05/2022	Act:0614 (100.00%) - VIOLIN HOFFER 3/4	∅ 416.67
6303	31/05/2022	Act:0615 (100.00%) - VIOLIN 4/4	∅ 416.67
6304	31/05/2022	Act:0616 (100.00%) - VIOLIN HOFFER 3/4	∅ 416.67
6305	31/05/2022	Act:0617 (100.00%) - VIOLIN HOFFER 1/2	∅ 416.67
6306	31/05/2022	Act:0618 (100.00%) - VIOLIN HOFFER 3/4	∅ 416.67
6307	31/05/2022	Act:0619 (100.00%) - VIOLIN LOLITE 1/2	∅ 416.67
6308	31/05/2022	Act:0608 (100.00%) - VIOLIN HOFFER 4/4	∅ 416.67
6309	31/05/2022	Act:0609 (100.00%) - VIOLIN HOFFER 4/4	∅ 416.67
6310	31/05/2022	Act:0610 (100.00%) - VIOLIN HOFFER 4/4	∅ 416.67

6311	31/05/2022	Act:0611 (100.00%) - VIOLIN HOFFER 3/4	€ 416.67
6312	31/05/2022	Act:0612 (100.00%) - VIOLIN HOFFER 3/4	€ 416.67
6313	31/05/2022	Act:0613 (100.00%) - VIOLIN 1/2	€ 416.67
6314	31/05/2022	Act:0602 (100.00%) - VIOLIN PAGANINI 1/2	€ 416.67
6315	31/05/2022	Act:0603 (100.00%) - VIOLIN PAGANINI 1/2	€ 416.67
6316	31/05/2022	Act:0604 (100.00%) - VIOLIN PAGANINI 1/2	€ 416.67
6317	31/05/2022	Act:0605 (100.00%) - VIOLIN PAGANINI 1/2	€ 416.67
6318	31/05/2022	Act:0606 (100.00%) - VIOLIN PAGANINI 1/2	€ 416.67
6319	31/05/2022	Act:0607 (100.00%) - VIOLIN VALENCIA 3/4	€ 416.67
6320	31/05/2022	Act:0596 (100.00%) - VIOLIN PAGANINI 1/2	€ 416.67
6321	31/05/2022	Act:0597 (100.00%) - VIOLIN PAGANINI 1/2	€ 416.67
6322	31/05/2022	Act:0598 (100.00%) - VIOLIN PAGANINI 1/2	€ 416.67
6323	31/05/2022	Act:0599 (100.00%) - VIOLIN PAGANINI 1/2	€ 416.67
6324	31/05/2022	Act:0600 (100.00%) - VIOLIN PAGANINI 1/2	€ 416.67
6325	31/05/2022	Act:0601 (100.00%) - VIOLIN PAGANINI 1/2	€ 416.67
6326	31/05/2022	Act:0590 (100.00%) - VIOLIN PAGANINI 1/2	€ 416.67
6327	31/05/2022	Act:0591 (100.00%) - VIOLIN PAGANINI 1/2	€ 416.67



6328	31/05/2022	Act:0592 (100.00%) - VIOLIN PAGANINI 1/2	€ 416.67
6329	31/05/2022	Act:0593 (100.00%) - VIOLIN PAGANINI 1/2	€ 416.67
6330	31/05/2022	Act:0594 (100.00%) - VIOLIN PAGANINI 1/2	€ 416.67
6331	31/05/2022	Act:0595 (100.00%) - VIOLIN PAGANINI 1/2	€ 416.67
6332	31/05/2022	Act:0584 (100.00%) - VIOLIN CREMONA 1/2	€ 400.52
6333	31/05/2022	Act:0585 (100.00%) - VIOLIN CREMONA 3/4	€ 400.52
6334	31/05/2022	Act:0586 (100.00%) - VIOLIN CREMONA 3/4	€ 400.52
6335	31/05/2022	Act:0587 (100.00%) - VIOLIN CREMONA 3/4	€ 400.52
6336	31/05/2022	Act:0588 (100.00%) - VIOLIN CREMONA 3/4	€ 400.52
6337	31/05/2022	Act:0589 (100.00%) - VIOLIN CREMONA 3/4	€ 400.52
6338	31/05/2022	Act:0578 (100.00%) - VIOLIN CREMONA 4/4	€ 400.52
6339	31/05/2022	Act:0579 (100.00%) - VIOLIN CREMONA 4/4	€ 400.52
6340	31/05/2022	Act:0580 (100.00%) - VIOLIN CREMONA 3/4	€ 400.52
6341	31/05/2022	Act:0581 (100.00%) - VIOLIN HOFFER 1/2	€ 416.67
6342	31/05/2022	Act:0582 (100.00%) - VIOLIN CREMONA 3/4	€ 400.52
6343	31/05/2022	Act:0583 (100.00%) - VIOLIN CREMONA 3/4	€ 400.52

6344	31/05/2022	Act:0572 (100.00%) - VIOLIN CREMONA 4/4	€ 400.52
6345	31/05/2022	Act:0573 (100.00%) - VIOLIN CREMONA 4/4	€ 400.52
6346	31/05/2022	Act:0574 (100.00%) - VIOLIN CREMONA 4/4	€ 400.52
6347	31/05/2022	Act:0575 (100.00%) - VIOLIN CREMONA 4/4	€ 400.52
6348	31/05/2022	Act:0576 (100.00%) - VIOLIN CREMONA 4/4	€ 400.52
6349	31/05/2022	Act:0577 (100.00%) - VIOLIN CREMONA 4/4	€ 400.52
6350	31/05/2022	Act:0566 (100.00%) - VIOLIN CREMONA 3/4	€ 400.52
6351	31/05/2022	Act:0567 (100.00%) - VIOLIN CREMONA 3/4	€ 400.52
6352	31/05/2022	Act:0568 (100.00%) - VIOLIN CREMONA 4/4	€ 400.52
6353	31/05/2022	Act:0569 (100.00%) - VIOLIN CREMONA 4/4	€ 400.52
6354	31/05/2022	Act:0570 (100.00%) - VIOLIN CREMONA 4/4	€ 400.52
6355	31/05/2022	Act:0571 (100.00%) - VIOLIN CREMONA 4/4	€ 400.52
6356	31/05/2022	Act:0560 (100.00%) - VIOLIN VALENVIA 1/2	€ 416.67
6357	31/05/2022	Act:0561 (100.00%) - VIOLIN LOLITE 1/2	€ 416.67
6358	31/05/2022	Act:0562 (100.00%) - VIOLIN HOFFER 4/4	€ 416.67
6359	31/05/2022	Act:0563 (100.00%) - VIOLIN HOFFER 4/4	€ 416.67
6360	31/05/2022	Act:0564 (100.00%) - VIOLIN HOFFER 3/4	€ 416.67

6361	31/05/2022	Act:0565 (100.00%) - VIOLIN LOLITE	₪ 416.67
6362	31/05/2022	Act:0554 (100.00%) - VIOLIN HOFFER 1/8	₪ 416.67
6363	31/05/2022	Act:0555 (100.00%) - VIOLIN HOFFER 1/8	₪ 1,000.00
6364	31/05/2022	Act:0556 (100.00%) - VIOLIN SIN MARCA 1/8	₪ 133.51
6365	31/05/2022	Act:0557 (100.00%) - VIOLIN LOLITE 4/4	₪ 416.67
6366	31/05/2022	Act:0558 (100.00%) - VIOLIN LOLITTE 4/4	₪ 416.67
6367	31/05/2022	Act:0559 (100.00%) - VIOLIN OXFORD 4/4	₪ 416.67
6368	31/05/2022	Act:0548 (100.00%) - VIOLIN HOFFER 3/4	₪ 416.67
6369	31/05/2022	Act:0549 (100.00%) - VIOLIN HOFFER 1/2	₪ 416.67
6370	31/05/2022	Act:0550 (100.00%) - VIOLIN 1/8 HOFFER	₪ 416.67
6371	31/05/2022	Act:0551 (100.00%) - VIOLIN LOLITE 1/8	₪ 416.67
6372	31/05/2022	Act:0552 (100.00%) - VIOLIN HOFFER 1/2	₪ 416.67
6373	31/05/2022	Act:0553 (100.00%) - VIOLIN LOLITE 1/8	₪ 416.67
6374	31/05/2022	Act:0542 (100.00%) - VIOLIN LOLITTE 1/8	₪ 416.67
6375	31/05/2022	Act:0543 (100.00%) - VIOLIN 4/4	₪ 416.67
6376	31/05/2022	Act:0544 (100.00%) - VIOLIN LOLITE 4/4	₪ 416.67
6377	31/05/2022	Act:0545 (100.00%) - VIOLIN HOFFER 1/8	₪ 416.67
6378	31/05/2022	Act:0546 (100.00%) - VIOLIN HOFFER 3/4	₪ 416.67
6379	31/05/2022	Act:0547 (100.00%) - VIOLIN LOLITE 1/2	₪ 416.67
6380	31/05/2022	Act:0536 (100.00%) - VIOLIN 1/4	₪ 416.67
6381	31/05/2022	Act:0537 (100.00%) - VIOLIN HOFFER 3/4	₪ 416.67
6382	31/05/2022	Act:0538 (100.00%) - VIOLIN 4/4	₪ 416.67
6383	31/05/2022	Act:0539 (100.00%) - VIOLIN HOFFER 4/4	₪ 416.67

6384	31/05/2022	Act:0540 (100.00%) - VIOLIN HOFFER 1/2	∅ 416.67
6385	31/05/2022	Act:0541 (100.00%) - VIOLIN HOFFER 1/2	∅ 416.67
6386	31/05/2022	Act:0530 (100.00%) - VIOLIN LOLITE	∅ 416.67
6387	31/05/2022	Act:0531 (100.00%) - VIOLIN HOFFER 1/2	∅ 416.67
6388	31/05/2022	Act:0532 (100.00%) - VIOLIN HOFFER 1/2	∅ 416.67
6389	31/05/2022	Act:0533 (100.00%) - VIOLIN LOLITE 3/4	∅ 416.67
6390	31/05/2022	Act:0534 (100.00%) - VIOLIN HOFFER 3/4	∅ 416.67
6391	31/05/2022	Act:0535 (100.00%) - VIOLIN 3/4	∅ 416.67
6392	31/05/2022	Act:0524 (100.00%) - VIOLA OXFORD	∅ 416.67
6393	31/05/2022	Act:0525 (100.00%) - TROMPETA YAMAHA	∅ 916.67
6394	31/05/2022	Act:0526 (100.00%) - VIOLA SIN MARCA	∅ 416.67
6395	31/05/2022	Act:0527 (100.00%) - VIOLA HOFFER 4/4	∅ 416.67
6396	31/05/2022	Act:0528 (100.00%) - VIOLA OXFORD 4/4	∅ 416.67
6397	31/05/2022	Act:0529 (100.00%) - VIOLIN HOFFER 4/4	∅ 416.67
6398	31/05/2022	Act:0518 (100.00%) - VIOLA 4/4	∅ 416.67
6399	31/05/2022	Act:0519 (100.00%) - VIOLA HOFFER	∅ 416.67
6400	31/05/2022	Act:0520 (100.00%) - VIOLA HOFFER	∅ 416.67
6401	31/05/2022	Act:0521 (100.00%) - VIOLA HOFFER 4/4	∅ 416.67
6402	31/05/2022	Act:0522 (100.00%) - VIOLA 4/4	∅ 416.67
6403	31/05/2022	Act:0523 (100.00%) - VIOLA OXFORD 4/4	∅ 416.67
6404	31/05/2022	Act:0512 (100.00%) - VIOLA HOFFER 4/4	∅ 416.67
6405	31/05/2022	Act:0513 (100.00%) - VIOLA HOFFER	∅ 416.67
6406	31/05/2022	Act:0514 (100.00%) - VIOLA HOFFER	∅ 416.67

6407	31/05/2022	Act:0515 (100.00%) - VIOLA NOBRE	₪ 416.67
6408	31/05/2022	Act:0516 (100.00%) - VIOLA HOFFER 4/4	₪ 416.67
6409	31/05/2022	Act:0517 (100.00%) - VIOLA HOFFER 4/4	₪ 416.67
6410	31/05/2022	Act:0506 (100.00%) - TROMPETA YAMAHA	₪ 1,250.00
6411	31/05/2022	Act:0507 (100.00%) - TUBA	₪ 833.33
6412	31/05/2022	Act:0508 (100.00%) - VIOLA HOFFER	₪ 416.67
6413	31/05/2022	Act:0509 (100.00%) - VIOLA HOFFER	₪ 416.67
6414	31/05/2022	Act:0510 (100.00%) - VIOLA HOFFER 4/4	₪ 416.67
6415	31/05/2022	Act:0511 (100.00%) - VIOLA HOFFER 4/4	₪ 416.67
6416	31/05/2022	Act:0500 (100.00%) - TROMPETA HOFFER	₪ 1,250.00
6417	31/05/2022	Act:0501 (100.00%) - TROMPETA YAMAHA	₪ 1,250.00
6418	31/05/2022	Act:0502 (100.00%) - TROMPETA YAMAHA	₪ 1,250.00
6419	31/05/2022	Act:0503 (100.00%) - TROMPETA YAMAHA	₪ 1,250.00
6420	31/05/2022	Act:0504 (100.00%) - TROMPETA YAMAHA	₪ 1,250.00
6421	31/05/2022	Act:0505 (100.00%) - GUIRO PARA MERENGUE	₪ 416.66
6422	31/05/2022	Act:0494 (100.00%) - TIMBAL	₪ 500.00
6423	31/05/2022	Act:0495 (100.00%) - TIMBAL	₪ 500.00
6424	31/05/2022	Act:0496 (100.00%) - TROMBON YAMAHA	₪ 1,250.00
6425	31/05/2022	Act:0497 (100.00%) - TROMBON	₪ 1,250.00
6426	31/05/2022	Act:0498 (100.00%) - TROMBON	₪ 1,250.00

6427	31/05/2022	Act:0499 (100.00%) - TROMPETA YAMAHA	₪ 1,250.00
6428	31/05/2022	Act:0488 (100.00%) - TIMBAL TITO PUENTE	₪ 500.00
6429	31/05/2022	Act:0489 (100.00%) - TIMBAL TITO PUENTE	₪ 500.00
6430	31/05/2022	Act:0490 (100.00%) - TIMBAL JUGGS	₪ 500.00
6431	31/05/2022	Act:0491 (100.00%) - TIMBAL JUGGS	₪ 1,000.00
6432	31/05/2022	Act:0492 (100.00%) - TIMBAL	₪ 500.00
6433	31/05/2022	Act:0493 (100.00%) - TIMBAL	₪ 500.00
6434	31/05/2022	Act:0482 (100.00%) - SAXOFON YAMAHA	₪ 2,500.00
6435	31/05/2022	Act:0483 (100.00%) - SAXOFON YAMAHA	₪ 2,500.00
6436	31/05/2022	Act:0484 (100.00%) - SAXOFON	₪ 2,500.00
6437	31/05/2022	Act:0485 (100.00%) - TIMBAL SINFONICO YAMAHA	₪ 5,833.33
6438	31/05/2022	Act:0486 (100.00%) - TIMBAL SINFONICO YAMAHA	₪ 5,833.33
6439	31/05/2022	Act:0487 (100.00%) - TIMBAL JUGGS	₪ 500.00
6440	31/05/2022	Act:0476 (100.00%) - SAXOFON	₪ 2,500.00
6441	31/05/2022	Act:0477 (100.00%) - SAXOFON HOLMER	₪ 2,500.00
6442	31/05/2022	Act:0478 (100.00%) - SAXOFON HOLMER	₪ 2,500.00
6443	31/05/2022	Act:0479 (100.00%) - SAXOFON PRELUDE	₪ 2,500.00
6444	31/05/2022	Act:0480 (100.00%) - SAXOFON PALMER	₪ 2,500.00
6445	31/05/2022	Act:0481 (100.00%) - SAXOFON PALMER	₪ 2,500.00
6446	31/05/2022	Act:0468 (100.00%) - PLATILLO ZILDJIAN	₪ 333.33

6447	31/05/2022	Act:0470 (100.00%) - REDOBLANTE JUGGS	₡ 583.33
6448	31/05/2022	Act:0471 (100.00%) - REDOBLANTE JUGGS	₡ 583.33
6449	31/05/2022	Act:0473 (100.00%) - SAXOFON EAN BAPTHISTE	₡ 2,500.00
6450	31/05/2022	Act:0474 (100.00%) - SAXOFON YAMAHA	₡ 2,500.00
6451	31/05/2022	Act:0475 (100.00%) - SAXOFON HOLMER	₡ 2,500.00
6452	31/05/2022	Act:0461 (100.00%) - PIANO YAMAHA	₡ 6,250.00
6453	31/05/2022	Act:0462 (100.00%) - PIANO YAMAHA	₡ 6,250.00
6454	31/05/2022	Act:0464 (100.00%) - PIANO ELECTRICO YAMAHA	₡ 6,250.00
6455	31/05/2022	Act:0465 (100.00%) - PIANO ELECTRICO YAMAHA	₡ 6,250.00
6456	31/05/2022	Act:0466 (100.00%) - TIMBAL	₡ 500.00
6457	31/05/2022	Act:0467 (100.00%) - PICOLO	₡ 750.00
6458	31/05/2022	Act:5711 (100.00%) - FIGURA DE CABALLITOS	₡ 4,439.16
6459	31/05/2022	Act:7072-C (100.00%) - FINCA # 486359-000 PARQUE URB CUERNAVACA	₡ 6,745.92
6460	31/05/2022	Act:7073-C (100.00%) - FINCA # 486360-000 PARQUE URBANIZACION CUERNAVACA	₡ 1,996.44
6461	31/05/2022	Act:0426 (100.00%) - GUIRO PARA MERENGUE LP	₡ 416.66
6462	31/05/2022	Act:0452 (100.00%) - MARIMBA PARA CONCIERTO	₡ 1,333.33

6463	31/05/2022	Act:0456 (100.00%) - ORGANETA YAMAHA	₪ 3,333.33
6464	31/05/2022	Act:5650 (100.00%) - BARRAS PARALELAS	₪ 2,872.50
6465	31/05/2022	Act:5651 (100.00%) - TABLA ABDOMINALES	₪ 3,147.50
6466	31/05/2022	Act:5652 (100.00%) - CABALLITO CON RESORTE	₪ 1,522.50
6467	31/05/2022	Act:5653 (100.00%) - COCODRILO CON RESORTE	₪ 1,522.50
6468	31/05/2022	Act:5654 (100.00%) - AVION CON RESORTE	₪ 1,522.50
6469	31/05/2022	Act:5655 (100.00%) - CAMINADORA AEREO	₪ 2,590.41
6470	31/05/2022	Act:5644 (100.00%) - ELEVADOR DE BRAZOS	₪ 4,397.50
6471	31/05/2022	Act:5645 (100.00%) - COLUMPIO Y RACK PARA LEVANTAMIENTO	₪ 4,397.50
6472	31/05/2022	Act:5646 (100.00%) - CAMINADORA AEREO	₪ 2,590.41
6473	31/05/2022	Act:5647 (100.00%) - MAQUINA SUBE Y BAJA	₪ 2,872.50
6474	31/05/2022	Act:5648 (100.00%) - BICICLETA PARA GIMNASIO	₪ 2,622.50
6475	31/05/2022	Act:5649 (100.00%) - MAQUINA ELIPTICA	₪ 2,622.50
6476	31/05/2022	Act:6018 (100.00%) - ESCALADOR MEDIANO	₪ 8,666.67
6477	31/05/2022	Act:6019 (100.00%) - BANCA METAL CEMENTO	₪ 5,333.33
6478	31/05/2022	Act:6020 (100.00%) - BANCA METAL CEMENTO	₪ 5,333.33



6479	31/05/2022	Act:6021 (100.00%) - BASURERO DESECHOS CANINOS	₪ 8,500.00
6480	31/05/2022	Act:6022 (100.00%) - ESCALADOR CORTO	₪ 4,166.67
6481	31/05/2022	Act:6023 (100.00%) - ESCALADOR CORTO	₪ 4,166.67
6482	31/05/2022	Act:0403 (100.00%) - TIMBAL SINFONICO	₪ 2,500.00
6483	31/05/2022	Act:0404 (100.00%) - GUITARRA BAJO	₪ 666.67
6484	31/05/2022	Act:0405 (100.00%) - GUITARRA	₪ 666.67
6485	31/05/2022	Act:0406 (100.00%) - GUITARRA	₪ 666.67
6486	31/05/2022	Act:0407 (100.00%) - GUITARRA BAJO	₪ 666.67
6487	31/05/2022	Act:0408 (100.00%) - GUITARRA BAJO	₪ 666.67
6488	31/05/2022	Act:0397 (100.00%) - FLAUTA DULCE	₪ 83.33
6489	31/05/2022	Act:0398 (100.00%) - FLAUTA DULCE	₪ 83.33
6490	31/05/2022	Act:0399 (100.00%) - FLAUTA DULCE	₪ 83.33
6491	31/05/2022	Act:0400 (100.00%) - FLAUTA DULCE	₪ 83.33
6492	31/05/2022	Act:0401 (100.00%) - FLAUTA DULCE	₪ 83.33
6493	31/05/2022	Act:0402 (100.00%) - FLAUTA DULCE	₪ 83.33
6494	31/05/2022	Act:0391 (100.00%) - FLAUTA TRAVERSA	₪ 1,000.00
6495	31/05/2022	Act:0392 (100.00%) - FLAUTA TRAVERSA	₪ 1,000.00
6496	31/05/2022	Act:0393 (100.00%) - FLAUTA TRAVERSA	₪ 1,000.00
6497	31/05/2022	Act:0394 (100.00%) - FLAUTA DULCE	₪ 83.33
6498	31/05/2022	Act:0395 (100.00%) - FLAUTA DULCE	₪ 83.33

6499	31/05/2022	Act:0396 (100.00%) - FLAUTA DULCE	₪ 83.33
6500	31/05/2022	Act:0385 (100.00%) - FLAUTA TRAVERSA	₪ 1,000.00
6501	31/05/2022	Act:0386 (100.00%) - CELLO OXFORD 3/4	₪ 1,000.00
6502	31/05/2022	Act:0387 (100.00%) - FLAUTA TRAVERSA	₪ 1,000.00
6503	31/05/2022	Act:0388 (100.00%) - FLAUTA TRAVERSA	₪ 1,000.00
6504	31/05/2022	Act:0389 (100.00%) - FLAUTA TRAVERSA	₪ 1,000.00
6505	31/05/2022	Act:0390 (100.00%) - FLAUTA TRAVERSA	₪ 1,000.00
6506	31/05/2022	Act:6015 (100.00%) - POSTE PARA ZIGZAC	₪ 7,250.00
6507	31/05/2022	Act:6016 (100.00%) - TUNEL PARA MASCOTAS	₪ 17,000.00
6508	31/05/2022	Act:0382 (100.00%) - FLAUTA TRAVERSA	₪ 1,000.00
6509	31/05/2022	Act:6017 (100.00%) - VALLAS PARA SALTO	₪ 6,166.67
6510	31/05/2022	Act:0383 (100.00%) - FLAUTA TRAVERSA	₪ 1,000.00
6511	31/05/2022	Act:0384 (100.00%) - FLAUTA TRAVERSA	₪ 1,000.00
6512	31/05/2022	Act:6031 (100.00%) - SET DE TRES AROS	₪ 5,833.33
6513	31/05/2022	Act:6032 (100.00%) - RAMPA PARA TUNEL	₪ 18,750.00
6514	31/05/2022	Act:6033 (100.00%) - BANCA METAL CEMENTO	₪ 5,333.33
6515	31/05/2022	Act:6034 (100.00%) - BANCA METAL CEMENTO	₪ 5,333.33

6516	31/05/2022	Act:6013 (100.00%) - SUBE Y BAJA CANINO	₪ 13,333.33
6517	31/05/2022	Act:6014 (100.00%) - ARO FLOTANTE	₪ 7,666.67
6518	31/05/2022	Act:6025 (100.00%) - VALLAS PARA SALTO	₪ 6,166.67
6519	31/05/2022	Act:6026 (100.00%) - ARO FLOTANTE	₪ 7,666.67
6520	31/05/2022	Act:6027 (100.00%) - TUNEL PARA MASCOTAS	₪ 17,000.00
6521	31/05/2022	Act:6028 (100.00%) - POSTE PARA ZIGZAC	₪ 7,250.00
6522	31/05/2022	Act:6029 (100.00%) - RAMPA DE ESCALADO	₪ 20,833.33
6523	31/05/2022	Act:6030 (100.00%) - ESCALADOR MEDIANO	₪ 8,666.67
6524	31/05/2022	Act:0377 (100.00%) - FLAUTA TRAVERSA	₪ 1,000.00
6525	31/05/2022	Act:0378 (100.00%) - FLAUTA TRAVERSA	₪ 1,000.00
6526	31/05/2022	Act:0379 (100.00%) - FLAUTA TRAVERSA	₪ 1,000.00
6527	31/05/2022	Act:0380 (100.00%) - FLAUTA TRAVERSA	₪ 1,000.00
6528	31/05/2022	Act:0381 (100.00%) - FLAUTA TRAVERSA	₪ 1,000.00
6529	31/05/2022	Act:6024 (100.00%) - BASURERO PARA DESECHOS CANINOS	₪ 8,500.00
6530	31/05/2022	Act:0371 (100.00%) - FAGOT	₪ 2,500.00
6531	31/05/2022	Act:0372 (100.00%) - FAGOT	₪ 2,500.00
6532	31/05/2022	Act:0373 (100.00%) - FLAUTA TRAVERSA	₪ 1,000.00

6533	31/05/2022	Act:0374 (100.00%) - FLAUTA TRAVERSA	₪ 1,000.00
6534	31/05/2022	Act:0375 (100.00%) - FLAUTA TRAVERSA	₪ 1,000.00
6535	31/05/2022	Act:0376 (100.00%) - FLAUTA TRAVERSA	₪ 1,000.00
6536	31/05/2022	Act:0324 (100.00%) - CORNO FRANCES	₪ 1,666.67
6537	31/05/2022	Act:0366 (100.00%) - GUITARRA REQUINTO	₪ 750.00
6538	31/05/2022	Act:0367 (100.00%) - GUITARRA REQUINTO	₪ 750.00
6539	31/05/2022	Act:0368 (100.00%) - GUITARRA REQUINTO	₪ 750.00
6540	31/05/2022	Act:0369 (100.00%) - GUITARRA REQUINTO	₪ 750.00
6541	31/05/2022	Act:0370 (100.00%) - FAGOT	₪ 2,500.00
6542	31/05/2022	Act:0318 (100.00%) - CONTRA BAJO CAPRI 4/4	₪ 1,666.67
6543	31/05/2022	Act:0319 (100.00%) - PARLANTE DAS	₪ 2,000.00
6544	31/05/2022	Act:0320 (100.00%) - CONRO FRANCES	₪ 1,666.67
6545	31/05/2022	Act:0321 (100.00%) - CORNO FRANCES	₪ 1,666.67
6546	31/05/2022	Act:0322 (100.00%) - CORNO FRANCES	₪ 1,666.67
6547	31/05/2022	Act:0323 (100.00%) - CORNO FRANCES	₪ 1,666.67
6548	31/05/2022	Act:0311 (100.00%) - CLARINETE	₪ 750.00
6549	31/05/2022	Act:0312 (100.00%) - CONTRA BAJO	₪ 1,666.67
6550	31/05/2022	Act:0313 (100.00%) - CONTRA BAJO 4/4	₪ 1,666.67
6551	31/05/2022	Act:0315 (100.00%) - CONTRABAJO	₪ 1,666.67
6552	31/05/2022	Act:0316 (100.00%) - CONTRA BAJO	₪ 1,666.67

6553	31/05/2022	Act:0317 (100.00%) - CONTRA BAJO OXFORD 3/4	₪ 1,666.67
6554	31/05/2022	Act:0305 (100.00%) - CLARINETE	₪ 750.00
6555	31/05/2022	Act:0306 (100.00%) - CLARINETE	₪ 750.00
6556	31/05/2022	Act:0307 (100.00%) - CLARINETE	₪ 750.00
6557	31/05/2022	Act:0308 (100.00%) - CLARINETE	₪ 750.00
6558	31/05/2022	Act:0309 (100.00%) - CLARINETE	₪ 750.00
6559	31/05/2022	Act:0310 (100.00%) - CLARINETE	₪ 750.00
6560	31/05/2022	Act:0298 (100.00%) - CLARINETE HOLMER	₪ 759.42
6561	31/05/2022	Act:0299 (100.00%) - CLARINETE	₪ 750.00
6562	31/05/2022	Act:0300 (100.00%) - CLARINETE	₪ 750.00
6563	31/05/2022	Act:0301 (100.00%) - CLARINETE	₪ 750.00
6564	31/05/2022	Act:0302 (100.00%) - CLARINETE	₪ 750.00
6565	31/05/2022	Act:0303 (100.00%) - CLARINETE	₪ 750.00
6566	31/05/2022	Act:0292 (100.00%) - CLARINETE HOLMER	₪ 759.42
6567	31/05/2022	Act:0293 (100.00%) - CLARINETE HOLMER	₪ 759.42
6568	31/05/2022	Act:0294 (100.00%) - CLARINETE HOLMER	₪ 253.14
6569	31/05/2022	Act:0295 (100.00%) - CLARINETE HOLMER	₪ 759.42
6570	31/05/2022	Act:0296 (100.00%) - CLARINETE HOLMER	₪ 759.42
6571	31/05/2022	Act:0297 (100.00%) - CLARINETE HOLMER	₪ 759.42
6572	31/05/2022	Act:0286 (100.00%) - CELLO OXFORD 3/4	₪ 1,000.00

6573	31/05/2022	Act:0287 (100.00%) - CELLO OXFORD 4/4	£ 1,000.00
6574	31/05/2022	Act:0288 (100.00%) - CELLO OXFORD 4/4	£ 1,000.00
6575	31/05/2022	Act:0289 (100.00%) - CLARINETE WISTON	£ 750.00
6576	31/05/2022	Act:0290 (100.00%) - CLARINETE HOLMER	£ 759.42
6577	31/05/2022	Act:0291 (100.00%) - CLARINETE HOLMER	£ 759.42
6578	31/05/2022	Act:0280 (100.00%) - CELLO PRAGA	£ 1,000.00
6579	31/05/2022	Act:0281 (100.00%) - CELLO OXFORD 4/4	£ 1,000.00
6580	31/05/2022	Act:0282 (100.00%) - CELLO PALMER 4/4	£ 1,000.00
6581	31/05/2022	Act:0283 (100.00%) - CELLO OXFORD 4/4	£ 1,000.00
6582	31/05/2022	Act:0284 (100.00%) - CELLO OXFORD 4/4	£ 1,000.00
6583	31/05/2022	Act:0285 (100.00%) - CELLO OXFORD 4/4	£ 1,000.00
6584	31/05/2022	Act:0274 (100.00%) - CELLO OXFORD 4/4	£ 1,000.00
6585	31/05/2022	Act:0275 (100.00%) - CELLO HOFFER 4/4	£ 1,000.00
6586	31/05/2022	Act:0276 (100.00%) - CELLO OXFORD 4/4	£ 1,000.00
6587	31/05/2022	Act:0277 (100.00%) - CELLO OXFORD 4/4	£ 1,000.00
6588	31/05/2022	Act:0278 (100.00%) - CELLO HOFFER 3/4	£ 1,000.00
6589	31/05/2022	Act:0279 (100.00%) - CELLO PRAGA 4/4	£ 1,000.00
6590	31/05/2022	Act:0268 (100.00%) - CELLO HOFFER 4/4	£ 1,000.00
6591	31/05/2022	Act:0269 (100.00%) - CELLO PRAGA 3/4	£ 1,000.00
6592	31/05/2022	Act:0270 (100.00%) - CELLO HOFFER 4/4	£ 1,000.00
6593	31/05/2022	Act:0271 (100.00%) - CELLO HOFFER 4/4	£ 1,000.00
6594	31/05/2022	Act:0272 (100.00%) - CELLO PRAGA 3/4	£ 1,000.00

6595	31/05/2022	Act:0273 (100.00%) - CELLO HOFFER 4/4	₪ 1,000.00
6596	31/05/2022	Act:0262 (100.00%) - CELLO	₪ 1,000.00
6597	31/05/2022	Act:0263 (100.00%) - CELLO OXFORD 1/2	₪ 1,000.00
6598	31/05/2022	Act:0264 (100.00%) - CELLO	₪ 1,000.00
6599	31/05/2022	Act:0265 (100.00%) - CELLO 4/4	₪ 1,000.00
6600	31/05/2022	Act:0266 (100.00%) - CELLO HOFFER	₪ 1,000.00
6601	31/05/2022	Act:0267 (100.00%) - CELLO PALMER 4/4	₪ 1,000.00
6602	31/05/2022	Act:0256 (100.00%) - BOMBO JUGGS	₪ 500.00
6603	31/05/2022	Act:0257 (100.00%) - BOMBO JUGGS	₪ 500.00
6604	31/05/2022	Act:0258 (100.00%) - BONGOES GALAXY	₪ 500.00
6605	31/05/2022	Act:0259 (100.00%) - CELLO OXFORD 1/2	₪ 1,000.00
6606	31/05/2022	Act:0260 (100.00%) - CELLO 4/4	₪ 1,000.00
6607	31/05/2022	Act:0261 (100.00%) - CELLO OXFORD 4/4	₪ 1,000.00
6608	31/05/2022	Act:0238 (100.00%) - Xilófono 3" 1/2 Octavas Yamaha YX-135	₪ 12,138.65
6609	31/05/2022	Act:0239 (100.00%) - Pláttilo 16" Marcha ZBT Zildjian	₪ 915.19
6610	31/05/2022	Act:0240 (100.00%) - Pláttilo 16" Marcha ZBT Zildjian	₪ 915.19
6611	31/05/2022	Act:0241 (100.00%) - Órgano Eléctrico Stagea Yamaha	₪ 13,352.50
6612	31/05/2022	Act:0244 (100.00%) - AMPLIFICADOR FENDER MUS	₪ 2,000.00
6613	31/05/2022	Act:0255 (100.00%) - BOMBO JUGGS	₪ 500.00
6614	31/05/2022	Act:0232 (100.00%) - Clavinova RoseWood Yamaha	₪ 9,638.65

6615	31/05/2022	Act:0233 (100.00%) - Platllo Orquesta Classic 18" Zildjian ZIA0759	€ 2,730.82
6616	31/05/2022	Act:0234 (100.00%) - Platllo Orquesta Classic 18" Zildjian ZIA0759	€ 2,730.82
6617	31/05/2022	Act:0235 (100.00%) - Platllo 16" Classic C M Crash Meinl	€ 738.94
6618	31/05/2022	Act:0236 (100.00%) - Platllo 14" Hit-Hat PST8 Paiste	€ 721.24
6619	31/05/2022	Act:0237 (100.00%) - Piano Vertical Negro Yamaha JX113	€ 21,921.83
6620	31/05/2022	Act:1683 (100.00%) - MOTOGUADAÑA STIHL # 2	€ 2,500.00
6621	31/05/2022	Act:1685 (100.00%) - MOTOSIERRA STHIL MS 660	€ 6,250.00
6622	31/05/2022	Act:1686 (100.00%) - MOTOSIERRA STHIL	€ 6,250.00
6623	31/05/2022	Act:1757 (100.00%) - MOTOSIERRA STHIL	€ 6,250.00
6624	31/05/2022	Act:3012 (100.00%) - MOTOGUADAÑA STHIL	€ 2,500.00
6625	31/05/2022	Act:3354 (100.00%) - MAQUINA CORTA CESPED MURRAY	€ 2,500.00
6626	31/05/2022	Act:986 (100.00%) - SIERRA CIRCULAR MAKITA	€ 6,250.00
6627	31/05/2022	Act:987 (100.00%) - LIJADORA DE BANDA MAKITA	€ 1,583.33
6628	31/05/2022	Act:7771 (100.00%) - MAQUINA DE SOLDAR GLADIADOR	€ 2,133.63



6629	31/05/2022	Act:7772 (100.00%) - SOPLADORA DE GASOLINA PORTATIL CIBL 1200	₪ 12,888.48
6630	31/05/2022	Act:7799 (100.00%) - SOPLADORA, ASPIRADORA Y TRITURADORA DE AIRE HUSQUARNA	₪ 2,819.22
6631	31/05/2022	Act:7836 (100.00%) - Maquina de Cortar Zacate 4 ruedas marca Murray	₪ 4,046.33
6632	31/05/2022	Act:7837 (100.00%) - Maquina de Cortar Zacate 4 ruedas marca Murray	₪ 4,046.33
6633	31/05/2022	Act:982 (100.00%) - MOTOSIERRA 191 TROPICAL (COLOR ROJO)	₪ 6,250.00
6634	31/05/2022	Act:7642 (100.00%) - BOMBA DE AGUA PARA TANQUE	₪ 3,107.71
6635	31/05/2022	Act:7736 (100.00%) - BATIDORA DE CONCRETO CON BALDE DE POLIETILENO MOD R20	₪ 55,555.55
6636	31/05/2022	Act:7739 (100.00%) - MOTOGUADAÑA AOSHENG 43CC CG 430B	₪ 9,458.33
6637	31/05/2022	Act:7766 (100.00%) - HIDROLAVADORA INDUSTRIAL KARCHER	₪ 14,999.83
6638	31/05/2022	Act:7767 (100.00%) - COMPRESOR ELECTRICO DE AIRE VERTICAL MARCA FORCE 9T3611	₪ 16,283.33
6639	31/05/2022	Act:7770 (100.00%) - TALADRO DEWALD	₪ 833.33

6640	31/05/2022	Act:7625 (100.00%) - LIGADORA DE VIBRACIÓN DEWALT	₪ 1,458.33
6641	31/05/2022	Act:7626 (100.00%) - SIERRA RECIPROCA MAKITA	₪ 6,250.00
6642	31/05/2022	Act:7628 (100.00%) - TALADRO DEWALD	₪ 3,125.00
6643	31/05/2022	Act:7636 (100.00%) - METABO BOSCH GW520-230 PROFESIONAL	₪ 1,458.33
6644	31/05/2022	Act:7637 (100.00%) - MAQUINA DE SOLDAR GLADIADOR IE6200BVM	₪ 5,208.33
6645	31/05/2022	Act:7638 (100.00%) - TRONZADORA DEWALD 033833	₪ 1,458.33
6646	31/05/2022	Act:7555 (100.00%) - BATIDORA HONDA (AMARILLA)	₪ 41,666.67
6647	31/05/2022	Act:7572 (100.00%) - MAQUINA DE SOLDAR AZUL MILLER	₪ 5,208.33
6648	31/05/2022	Act:7573 (100.00%) - MOTO BOMBA DE AGUA HONDA	₪ 7,291.67
6649	31/05/2022	Act:7577 (100.00%) - MOTOSIERRA STIHL MS-250	₪ 6,250.00
6650	31/05/2022	Act:7580 (100.00%) - BALANZA ELECTRONICA CAMIONERA	₪ 113,888.89
6651	31/05/2022	Act:7624 (100.00%) - TALADRO INALAMBRICO DEWALD	₪ 6,250.00
6652	31/05/2022	Act:6817 (100.00%) - CARRETILLA HIDRAULICA TECNILIFT	₪ 6,250.00

6653	31/05/2022	Act:6818 (100.00%) - CARRETILLA HIDRAULICA	₪ 6,250.00
6654	31/05/2022	Act:7551 (100.00%) - CINTA DIGITAL	₪ 1,458.33
6655	31/05/2022	Act:7552 (100.00%) - PERFORADORA DE HUECOS STHIL	₪ 6,250.00
6656	31/05/2022	Act:7553 (100.00%) - MÁQUINA PARA DEMARCACION DE VIAS SUBARU	₪ 6,250.00
6657	31/05/2022	Act:7554 (100.00%) - MAQUINA SOLDADORA GENER MULTIPROCESOS	₪ 5,208.33
6658	31/05/2022	Act:6783 (100.00%) - CARRETILLO USO INDUSTRIAL ( LIMPIEZA DE VIAS)	₪ 2,395.40
6659	31/05/2022	Act:6784 (100.00%) - CARRETILLO USO INDUSTRIAL ( LIMPIEZA DE VIAS)	₪ 2,395.40
6660	31/05/2022	Act:6785 (100.00%) - CARRETILLO USO INDUSTRIAL ( LIMPIEZA DE VIAS)	₪ 2,371.92
6661	31/05/2022	Act:6786 (100.00%) - CARRETILLO USO INDUSTRIAL ( LIMPIEZA DE VIAS)	₪ 2,395.40
6662	31/05/2022	Act:6787 (100.00%) - CARRETILLO USO INDUSTRIAL ( LIMPIEZA DE VIAS)	₪ 2,395.40
6663	31/05/2022	Act:6816 (100.00%) - CARRETILLA HIDRAULICA TECNILIFT	₪ 6,250.00
6664	31/05/2022	Act:6777 (100.00%) - MOTOSIERRA STIHL MS 381	₪ 6,250.00
6665	31/05/2022	Act:6778 (100.00%) - CARRETILLO USO INDUSTRIAL ( LIMPIEZA DE VIAS)	₪ 2,395.40

6666	31/05/2022	Act:6779 (100.00%) - CARRETILLO USO INDUSTRIAL( LIMPIEZA DE VIAS)	20,161.29
6667	31/05/2022	Act:6780 (100.00%) - CARRETILLO USO INDUSTRIAL( LIMPIEZA DE VIAS)	2,395.40
6668	31/05/2022	Act:6781 (100.00%) - CARRETILLO USO INDUSTRIAL ( LIMPIEZA DE VIAS)	2,395.40
6669	31/05/2022	Act:6782 (100.00%) - CARRETILLO USO INDUSTRIAL ( LIMPIEZA DE VIAS)	2,395.40
6670	31/05/2022	Act:6771 (100.00%) - MOTOGUADAÑA STHILL FS 220	2,500.00
6671	31/05/2022	Act:6772 (100.00%) - MAQUINA DE CORTAR ZACATE 4 RUEDAS MURRAY	4,583.34
6672	31/05/2022	Act:6773 (100.00%) - MOTOGUADAÑA STIHL FS 55	2,500.00
6673	31/05/2022	Act:6774 (100.00%) - PODADORA HT 100 STIHL CORTA CETOS	2,500.00
6674	31/05/2022	Act:6775 (100.00%) - PODADORA TELESCOPICA HT 75	2,500.00
6675	31/05/2022	Act:6776 (100.00%) - CORTADORA DE ZACATE CUB CADE HONDA	4,583.34
6676	31/05/2022	Act:6550 (100.00%) - MAQUINA DE CORTAR CESPED TORO 4 RUEDAS	2,500.00
6677	31/05/2022	Act:6551 (100.00%) - MOTOGUADAÑA OLEOMACK	5,416.66
6678	31/05/2022	Act:6761 (100.00%) - SIERRA CALADORA INCO-CO	2,500.00

6679	31/05/2022	Act:6762 (100.00%) - MAQUINA DE LAVADO A PRESION BRIGGS STRATTON ELITE	₪ 2,500.00
6680	31/05/2022	Act:6769 (100.00%) - MOTOGUADAÑA STHILL FS 220	₪ 2,500.00
6681	31/05/2022	Act:6770 (100.00%) - MOTOGUADAÑA STHILL FS 220	₪ 2,500.00
6682	31/05/2022	Act:6520 (100.00%) - Sierra Caladora Dewalt	₪ 1,152.52
6683	31/05/2022	Act:6521 (100.00%) - CORTADORA PLASMA MAX	₪ 1,962.61
6684	31/05/2022	Act:6522 (100.00%) - MAQUINA DE SOLDAR JASIC	₪ 818.10
6685	31/05/2022	Act:6523 (100.00%) - GENERADOR TOOLCRAFT	₪ 6,437.60
6686	31/05/2022	Act:6547 (100.00%) - LIJADORA DE BANDA PORTER CABLE COLOR GRIS 4X24 MOD 362V	₪ 1,458.34
6687	31/05/2022	Act:6548 (100.00%) - SIERRA ELECTRICA PATIN BLACK DECKER 1400 WHATS	₪ 2,500.00
6688	31/05/2022	Act:6303 (100.00%) - BANDA TRANSPORTADORA FICMAMS	₪ 402,470.69
6689	31/05/2022	Act:6304 (100.00%) - Trituradora de Vidrio	₪ 12,500.00
6690	31/05/2022	Act:6349 (100.00%) - Taladro Trupper	₪ 772.50
6691	31/05/2022	Act:6350 (100.00%) - Taladro Atornillador Trupper	₪ 772.50
6692	31/05/2022	Act:6518 (100.00%) - CORTADORA DE CESPED KOHLER	₪ 1,661.19

6693	31/05/2022	Act:6519 (100.00%) - CORTADORA DE CESPED KOHLER	₪ 1,661.19
6694	31/05/2022	Act:6199 (100.00%) - SOPLADORA TOYAMA	₪ 1,106.91
6695	31/05/2022	Act:6200 (100.00%) - SOPLADORA TOYAMA	₪ 1,106.91
6696	31/05/2022	Act:6259 (100.00%) - GATA HIDRAULICA COLOR ROJO PARA CAMION	₪ 9,068.41
6697	31/05/2022	Act:6300 (100.00%) - COMPACTADORA DE MATERIAL FICMAMNS	₪ 40,682.39
6698	31/05/2022	Act:6301 (100.00%) - COMPACTADORA DE MATERIAL FICMAMS	₪ 40,682.39
6699	31/05/2022	Act:6302 (100.00%) - COMPACTADORA DE MATERIAL FICMAMS	₪ 40,682.39
6700	31/05/2022	Act:5704 (100.00%) - BOMBA DE AGUA HYUNDAI	₪ 1,611.42
6701	31/05/2022	Act:5705 (100.00%) - VIBRADOR ELECTRICO ALLEN	₪ 6,096.53
6702	31/05/2022	Act:5706 (100.00%) - COMPACTADORA BOTA HYUNDAI	₪ 9,064.20
6703	31/05/2022	Act:5707 (100.00%) - COMPACTADORA BOTA HYUNDAI	₪ 9,064.20
6704	31/05/2022	Act:6192 (100.00%) - HIDROLAVADORA INDUSTRIAL TOTAL	₪ 625.00
6705	31/05/2022	Act:6198 (100.00%) - HIDROLAVADORA INDUSTRIAL TOTAL	₪ 625.00
6706	31/05/2022	Act:5624 (100.00%) - CORTADORA MTD DE CESPED 4 RUEDAS	₪ 2,123.32

6707	31/05/2022	Act:5625 (100.00%) - CHAPEADORA FS40 STIHL	₪ 4,947.66
6708	31/05/2022	Act:5626 (100.00%) - CHAPEADORA FS450 STIHL	₪ 4,947.66
6709	31/05/2022	Act:5627 (100.00%) - SOPLADORA BR600 STIHL	₪ 3,565.60
6710	31/05/2022	Act:5628 (100.00%) - SOPLADORA BR600 STIHL	₪ 3,565.60
6711	31/05/2022	Act:5703 (100.00%) - BOMBA DE AGUA HYUNDAI	₪ 1,611.42
6712	31/05/2022	Act:5473 (100.00%) - BOMBA DE AGUA PARA TANQUE DE CAPTACION	₪ 2,083.33
6713	31/05/2022	Act:5619 (100.00%) - TRACTOR TROY-BILT CORTADOR DE CESPED	₪ 8,053.08
6714	31/05/2022	Act:5620 (100.00%) - TRACTOR TROY-BILT CORTADOR DE CESPED	₪ 8,053.08
6715	31/05/2022	Act:5621 (100.00%) - SOPLADORA DE AIRE PORTATIL	₪ 1,371.07
6716	31/05/2022	Act:5622 (100.00%) - SOPLADORA DE AIRE PORTATIL	₪ 1,371.07
6717	31/05/2022	Act:5623 (100.00%) - SOPLADORA DE AIRE PORTATIL	₪ 1,371.07
6718	31/05/2022	Act:5382 (100.00%) - MOTOGUADAÑA STIHL 2.3 HP	₪ 1,786.11
6719	31/05/2022	Act:5383 (100.00%) - SOPLADORA STIHL CILINDRADA	₪ 2,025.00
6720	31/05/2022	Act:5384 (100.00%) - SOPLADORA STIHL CILINDRADA	₪ 2,025.00
6721	31/05/2022	Act:5385 (100.00%) - ESMERILADORA BANCO 1/2 HP	₪ 256.11

6722	31/05/2022	Act:5471 (100.00%) - CALENTADOR DE AGUA MARCA TITAN	€ 3,055.56
6723	31/05/2022	Act:5472 (100.00%) - CALENTADOR DE AGUA TITAN	€ 3,055.56
6724	31/05/2022	Act:5376 (100.00%) - MOTOSIERRA STIHL 14"	€ 1,541.67
6725	31/05/2022	Act:5377 (100.00%) - MOTOSIERRA STIHL CILINDRADA 30"	€ 3,055.55
6726	31/05/2022	Act:5378 (100.00%) - MOTOSIERRA STIHL CILINDRADA 14"	€ 808.33
6727	31/05/2022	Act:5379 (100.00%) - MOTOSIERRA STIHL CILINDRADA 14"	€ 808.33
6728	31/05/2022	Act:5380 (100.00%) - MOTOGUADAÑA STIHL 2.3 HP	€ 1,786.11
6729	31/05/2022	Act:5381 (100.00%) - MOTOGUADAÑA STIHL 2.3 HP	€ 1,786.11
6730	31/05/2022	Act:5370 (100.00%) - MOTOSIERRA STIHL	€ 2,194.45
6731	31/05/2022	Act:5371 (100.00%) - MOTOSIERRA STIHL 16"	€ 1,333.33
6732	31/05/2022	Act:5372 (100.00%) - MOTOSIERRA STIHL 16"	€ 1,333.33
6733	31/05/2022	Act:5373 (100.00%) - MOTOSIERRA PODADORA TELECOPICA STIHL	€ 2,388.89
6734	31/05/2022	Act:5374 (100.00%) - MOTOSIERRA PODADORA TELECOPICA STIHL	€ 2,388.89
6735	31/05/2022	Act:5375 (100.00%) - MOTOSIERRA STIHL 14"	€ 1,541.67



6736	31/05/2022	Act:5339 (100.00%) - Esmeriladora Angular 41/2	₪ 491.67
6737	31/05/2022	Act:5340 (100.00%) - Esmeriladora Angular 9"	₪ 1,033.33
6738	31/05/2022	Act:5341 (100.00%) - Esmeriladora Angular 9"	₪ 1,033.33
6739	31/05/2022	Act:5342 (100.00%) - Prensa de Banco Wilton	₪ 1,510.95
6740	31/05/2022	Act:5368 (100.00%) - MAQUINA PARA HACER BORDES DE CEMENTO	₪ 80,458.33
6741	31/05/2022	Act:5369 (100.00%) - MOTOSIERRA STIHL	₪ 2,194.45
6742	31/05/2022	Act:5333 (100.00%) - Cortadora Cizalla Eoma para Varilla	₪ 1,949.17
6743	31/05/2022	Act:5334 (100.00%) - DOBLADORA DE TUBO 1/2"-3	₪ 7,916.66
6744	31/05/2022	Act:5335 (100.00%) - Taladro Columnar Boye	₪ 1,916.67
6745	31/05/2022	Act:5336 (100.00%) - Tronzadoras Metabo 2300W 15a 14"	₪ 877.08
6746	31/05/2022	Act:5337 (100.00%) - Tronzadoras Metabo 2300W 15a 14"	₪ 877.08
6747	31/05/2022	Act:5338 (100.00%) - Esmeriladora Angular 41/2	₪ 491.67
6748	31/05/2022	Act:5114 (100.00%) - Sopladora STIHL BG-66	₪ 1,687.50
6749	31/05/2022	Act:5115 (100.00%) - Corta Césped OHV TB340 195cc	₪ 2,800.00
6750	31/05/2022	Act:5116 (100.00%) - Esmeriladora Angular Makita GA4530	₪ 395.63
6751	31/05/2022	Act:5117 (100.00%) - Taladro Percutor 1/2" HP1630	₪ 408.88

6752	31/05/2022	Act:5251 (100.00%) - Sistema de Pesaje Barras Electrónicas (PAR)	₡ 4,625.00
6753	31/05/2022	Act:5332 (100.00%) - Rotomartillo Dewalt D25260-B3 SDS 800W / 120v	₡ 1,758.34
6754	31/05/2022	Act:5108 (100.00%) - Motosierra STIHL MS250 40,2cc	₡ 1,444.44
6755	31/05/2022	Act:5109 (100.00%) - Motosierra STIHL MS260 50,2cc	₡ 1,952.78
6756	31/05/2022	Act:5110 (100.00%) - Motosierra STIHL MS180 31,8cc	₡ 877.78
6757	31/05/2022	Act:5111 (100.00%) - Motoguadaña STIHL FS220 35,2cc	₡ 2,885.83
6758	31/05/2022	Act:5112 (100.00%) - Sopladora STIHL BG-66	₡ 1,687.50
6759	31/05/2022	Act:5113 (100.00%) - Sopladora STIHL BG-66	₡ 1,687.50
6760	31/05/2022	Act:5102 (100.00%) - Soldadora Electrodo Weld Master	₡ 578.05
6761	31/05/2022	Act:5103 (100.00%) - Podadora Telescópica STIHL HT103	₡ 3,629.17
6762	31/05/2022	Act:5104 (100.00%) - Podadora Telescópica STIHL HT103	₡ 3,629.17
6763	31/05/2022	Act:5105 (100.00%) - Podadora Telescópica STIHL HT103	₡ 3,629.17
6764	31/05/2022	Act:5106 (100.00%) - Corta Césped Vulcan 6,75HP de 4 ruedas 200cc	₡ 1,250.00
6765	31/05/2022	Act:5107 (100.00%) - Motosierra STIHL MS170 30,1cc	₡ 811.11

6766	31/05/2022	Act:4929 (100.00%) - Carretillo Uso Industrial (Limpieza de Vías)	₪ 2,500.00
6767	31/05/2022	Act:4930 (100.00%) - Carretillo Uso Industrial (Limpieza de Vías)	₪ 2,500.00
6768	31/05/2022	Act:4931 (100.00%) - Carretillo Uso Industrial (Limpieza de Vías)	₪ 2,500.00
6769	31/05/2022	Act:4932 (100.00%) - Carretillo Uso Industrial (Limpieza de Vías)	₪ 2,500.00
6770	31/05/2022	Act:4933 (100.00%) - Carretillo Uso Industrial (Limpieza de Vías)	₪ 2,500.00
6771	31/05/2022	Act:5101 (100.00%) - Generador Eléctrico Osaka 3500	₪ 3,807.86
6772	31/05/2022	Act:4922 (100.00%) - Cortasetos Stihl HS-45 24" (Ornato)	₪ 1,916.66
6773	31/05/2022	Act:4924 (100.00%) - Carretillo Uso Industrial (Limpieza de Vías)	₪ 2,500.00
6774	31/05/2022	Act:4925 (100.00%) - Carretillo Uso Industrial (Limpieza de Vías)	₪ 2,500.00
6775	31/05/2022	Act:4926 (100.00%) - Carretillo Uso Industrial (Limpieza de Vías)	₪ 2,500.00
6776	31/05/2022	Act:4927 (100.00%) - Carretillo Uso Industrial (Limpieza de Vías)	₪ 2,500.00
6777	31/05/2022	Act:4928 (100.00%) - Carretillo Uso Industrial (Limpieza de Vías)	₪ 2,500.00
6778	31/05/2022	Act:4913 (100.00%) - Sopladora Stihl BG-66 (Limpieza Vías)	₪ 1,401.18

6779	31/05/2022	Act:4917 (100.00%) - Soldadora Inverter Weld Master	€ 1,016.01
6780	31/05/2022	Act:4918 (100.00%) - Motosierra Stihl MS-192T (Ornato)	€ 1,416.66
6781	31/05/2022	Act:4919 (100.00%) - Motoguadaña-Chapeadora 2.3 HP Stihl FS-220 (Ornato)	€ 2,666.66
6782	31/05/2022	Act:4920 (100.00%) - Motoguadaña-Chapeadora 2.3 HP Stihl FS-220 (Ornato)	€ 2,666.66
6783	31/05/2022	Act:4921 (100.00%) - Motosierra Stihl MS-381 (Ornato)	€ 2,222.22
6784	31/05/2022	Act:4876 (100.00%) - Máquina Manual Selladora Metálica para Bolsas Plásticas	€ 360.00
6785	31/05/2022	Act:4908 (100.00%) - Sopladora Stihl BG-66 (Limpieza Vías)	€ 1,401.18
6786	31/05/2022	Act:4909 (100.00%) - Sopladora Stihl BG-66 (Limpieza Vías)	€ 1,401.18
6787	31/05/2022	Act:4910 (100.00%) - Sopladora Stihl BG-66 (Limpieza Vías)	€ 1,401.18
6788	31/05/2022	Act:4911 (100.00%) - Sopladora Stihl BG-66 (Limpieza Vías)	€ 1,401.18
6789	31/05/2022	Act:4912 (100.00%) - Sopladora Stihl BG-66 (Limpieza Vías)	€ 1,401.18
6790	31/05/2022	Act:4689 (100.00%) - Esmeriladora Angular 4 1/2" 7A Milwaukee	€ 481.16
6791	31/05/2022	Act:4690 (100.00%) - Motoguadaña Chapeadora 2.3 HP Stihl FS-220	€ 1,605.55
6792	31/05/2022	Act:4691 (100.00%) - Motoguadaña Chapeadora 2.3 HP Stihl FS-220	€ 1,605.55

6793	31/05/2022	Act:4693 (100.00%) - Sopladora Semi-Profesional Stihl BG-66	€ 1,401.18
6794	31/05/2022	Act:4694 (100.00%) - Máquina para Demarcación de Vías	€ 40,833.33
6795	31/05/2022	Act:4749 (100.00%) - Taladro Inalámbrico B&D GCO144OSB-2	€ 477.88
6796	31/05/2022	Act:4681 (100.00%) - Sopladora Semi-Profesional Stihl BG-66	€ 1,401.18
6797	31/05/2022	Act:4682 (100.00%) - Sopladora Semi-Profesional Stihl BG-66	€ 1,401.18
6798	31/05/2022	Act:4683 (100.00%) - Sopladora Semi-Profesional Stihl BG-66	€ 1,401.18
6799	31/05/2022	Act:4685 (100.00%) - Sopladora Semi-Profesional Stihl BG-66	€ 1,401.18
6800	31/05/2022	Act:4686 (100.00%) - Sopladora Semi-Profesional Stihl BG-66	€ 1,401.18
6801	31/05/2022	Act:4688 (100.00%) - Sopladora Semi-Profesional Stihl BG-66	€ 1,401.18
6802	31/05/2022	Act:4675 (100.00%) - Sierra Circular de Magnesio 7 1/4" 15AMP Milwaukee	€ 590.89
6803	31/05/2022	Act:4676 (100.00%) - Compresor 1.5HP 8 Galones 120V Campbell	€ 685.30
6804	31/05/2022	Act:4677 (100.00%) - Sierra Caladora Orbital 4" 6.4AMP Milwaukee	€ 511.79
6805	31/05/2022	Act:4678 (100.00%) - Motosierra Tanaka 14" 32.2. CC 3/8"	€ 1,667.50

6806	31/05/2022	Act:4679 (100.00%) - Sopladora Semi-Profesional Stihl BG-66	₡ 1,401.18
6807	31/05/2022	Act:4680 (100.00%) - Sopladora Semi-Profesional Stihl BG-66	₡ 1,401.18
6808	31/05/2022	Act:4668 (100.00%) - Martillo neumático con compresor negro con rojo CPS185KDF	₡ 87,142.07
6809	31/05/2022	Act:4670 (100.00%) - Planta Generadora Electrica Osaka 3500	₡ 2,833.34
6810	31/05/2022	Act:4671 (100.00%) - Maquina Soldadora Inverter Jasic 10 A 200AMP 220V	₡ 1,625.84
6811	31/05/2022	Act:4672 (100.00%) - Planta Generadora de Electricidad 1800W	₡ 1,765.00
6812	31/05/2022	Act:4673 (100.00%) - Planta Generadora de Electricidad 1800W	₡ 1,765.00
6813	31/05/2022	Act:4674 (100.00%) - Esmeriladora Angular 9" Milwaukee 110V 15A 5/8	₡ 862.50
6814	31/05/2022	Act:4639 (100.00%) - TRONZADORA MILWAKE	₡ 1,458.34
6815	31/05/2022	Act:4640 (100.00%) - ESMERILADORA MILWAKE	₡ 1,458.34
6816	31/05/2022	Act:4641 (100.00%) - TALADRO MILWAKE	₡ 2,083.34
6817	31/05/2022	Act:4665 (100.00%) - Mezcladora de concreto olla polietileno 2 sacos	₡ 13,723.29
6818	31/05/2022	Act:4666 (100.00%) - Apisonador Masalta MR75R EHIZ 4.0	₡ 5,698.00

6819	31/05/2022	Act:4667 (100.00%) - Rotomartillo Hitachi 10KG DH 500MR 1400W	₺ 4,214.29
6820	31/05/2022	Act:4477 (100.00%) - Motociceta Honda, Blanca, Año 2015 PLACA: 6595	₺ 62,500.00
6821	31/05/2022	Act:4479 (100.00%) - Cortadora de Césped190CC / 6.25 HP FARM	₺ 1,435.00
6822	31/05/2022	Act:4480 (100.00%) - Stihl Chapeadora FS-450	₺ 4,253.16
6823	31/05/2022	Act:4481 (100.00%) - Stihl Chapeadora FS-130	₺ 2,337.50
6824	31/05/2022	Act:4482 (100.00%) - Stihl Chapeadora FS-130	₺ 2,337.50
6825	31/05/2022	Act:4501 (100.00%) - Sopladora Stihl BG-66 Y Kit Estandar KITBG66	₺ 1,606.22
6826	31/05/2022	Act:4136 (100.00%) - MOTOGUADAÑA STHIL	₺ 2,500.00
6827	31/05/2022	Act:4137 (100.00%) - MOTOGUADAÑA STHIL FS 220	₺ 2,500.00
6828	31/05/2022	Act:4201 (100.00%) - TALADRO DE MANO BOSCH	₺ 1,041.66
6829	31/05/2022	Act:4202 (100.00%) - ESMERILADORA DE MANO BOSCH	₺ 2,500.00
6830	31/05/2022	Act:4224 (100.00%) - CALADORA DEWALD	₺ 3,125.00
6831	31/05/2022	Act:4323 (100.00%) - CALADORA MAKITA	₺ 5,333.33
6832	31/05/2022	Act:3767 (100.00%) - MOTOGUADAÑA ECHO SMR 3605	₺ 3,125.00
6833	31/05/2022	Act:3768 (100.00%) - ESMERILADORA TRUPPER	₺ 1,041.66

6834	31/05/2022	Act:4022 (100.00%) - MOTOSIERRA STHIL	₪ 6,250.00
6835	31/05/2022	Act:4023 (100.00%) - MOTOSIERRA STHIL	₪ 6,250.00
6836	31/05/2022	Act:4024 (100.00%) - MOTOGUADAÑA STHIL	₪ 2,500.00
6837	31/05/2022	Act:4135 (100.00%) - MOTOGUADAÑA STHIL FS 220	₪ 2,500.00
6838	31/05/2022	Act:3439 (100.00%) - ESMERILADORA BOSH	₪ 1,458.33
6839	31/05/2022	Act:3440 (100.00%) - ESMERILADORA BOSCH	₪ 1,458.33
6840	31/05/2022	Act:3441 (100.00%) - ESMERILADORA METABO	₪ 1,458.33
6841	31/05/2022	Act:3763 (100.00%) - SOPLADOR DE AIRE PORTATIL	₪ 2,500.00
6842	31/05/2022	Act:3765 (100.00%) - SOPLADOR DE AIRE PORTATIL	₪ 2,500.00
6843	31/05/2022	Act:3766 (100.00%) - TELESCOPIO ECHO	₪ 2,500.00
6844	31/05/2022	Act:3414 (100.00%) - TALADRO DEWALD	₪ 2,083.33
6845	31/05/2022	Act:3428 (100.00%) - TALADRO DEWALT	₪ 1,458.33
6846	31/05/2022	Act:3429 (100.00%) - SIERRA ESMERILADORA BOSCH	₪ 3,125.00
6847	31/05/2022	Act:3431 (100.00%) - METABO DEWALD	₪ 3,125.00
6848	31/05/2022	Act:3437 (100.00%) - TALADRO MAKITA	₪ 2,083.33
6849	31/05/2022	Act:3438 (100.00%) - TALADRO MAKITA	₪ 2,083.33
6850	31/05/2022	Act:3356 (100.00%) - MOTOGUADAÑA STHIL	₪ 2,500.00



6851	31/05/2022	Act:3357 (100.00%) - MOTOGUADAÑA STHIL	₪ 2,500.00
6852	31/05/2022	Act:3358 (100.00%) - MOTOGUADAÑA STHIL FS 220	₪ 2,500.00
6853	31/05/2022	Act:3406 (100.00%) - APASINADOR AMMANN	₪ 6,250.00
6854	31/05/2022	Act:3407 (100.00%) - BATIDORA IMER HONDA (TURQUEZA)	₪ 41,666.67
6855	31/05/2022	Act:3411 (100.00%) - ESMERILADORA MAKITA	₪ 1,458.33
6856	31/05/2022	Act:2167 (100.00%) - CAMARA FOTOGRAFICA SONY	₪ 1,041.67
6857	31/05/2022	Act:2737 (100.00%) - Camara Kodak	₪ 1,666.66
6858	31/05/2022	Act:2947 (100.00%) - CAMARA SONY	₪ 1,458.34
6859	31/05/2022	Act:2962 (100.00%) - CAMARA FOTOGRAFIA SONY	₪ 1,041.67
6860	31/05/2022	Act:3932 (100.00%) - Cámara Digital Cannon SX50	₪ 2,083.33
6861	31/05/2022	Act:4074 (100.00%) - CAMARA DIGITAL SONY	₪ 1,875.00
6862	31/05/2022	Act:7738 (100.00%) - CARRETILLA MANUAL	₪ 2,405.55
6863	31/05/2022	Act:7768 (100.00%) - LUBRICADOR MANUAL DE ACEITE MARCA FORCE 9T3611	₪ 1,883.33
6864	31/05/2022	Act:7769 (100.00%) - LAVADORA MIDEA MAVO 2W22W-04	₪ 11,333.33

6865	31/05/2022	Act:7782 (100.00%) - ASPIRADORA INDUSTRIAL EN SECO Y HUMEDO MARCA KOBIEENZ	₪ 2,150.00
6866	31/05/2022	Act:7445 (100.00%) - CAJA REGISTRADORA MARCA ROYAL MODELO 5000 ML	₪ 3,125.00
6867	31/05/2022	Act:7528 (100.00%) - Dispensador de Agua Fria y Caliente	₪ 10,000.00
6868	31/05/2022	Act:7529 (100.00%) - Dispensador de Agua Fria y Caliente	₪ 10,000.00
6869	31/05/2022	Act:7587 (100.00%) - MAQUINA EQUIPO COMPACTO FILTRADO ASPIRADO(BOMBA CENTRIFUGA)	₪ 11,926.48
6870	31/05/2022	Act:7588 (100.00%) - MAQUINA EQUIPO COMPACTO FILTRADO ASPIRADO(BOMBA CENTRIFUGA)	₪ 11,926.48
6871	31/05/2022	Act:7737 (100.00%) - CARRETILLA PARA TRANSPORTE	₪ 4,722.22
6872	31/05/2022	Act:6807 (100.00%) - Extintor ABC	₪ 1,041.66
6873	31/05/2022	Act:7356 (100.00%) - EXTINTOR ABC ADGER	₪ 1,458.34
6874	31/05/2022	Act:7357 (100.00%) - EXTINTOR ABC BUCKEYE	₪ 1,458.34
6875	31/05/2022	Act:7358 (100.00%) - EXTINTOR ADVANTAGE	₪ 1,458.34
6876	31/05/2022	Act:7359 (100.00%) - EXTINTOR ADVANTAGE	₪ 1,458.34
6877	31/05/2022	Act:7444 (100.00%) - Hidrolavadora Poseidon 2-20 X US Agua Fria	₪ 3,958.34

6878	31/05/2022	Act:6798 (100.00%) - Extintor ABC GERMAN-TEK	₪ 1,041.66
6879	31/05/2022	Act:6799 (100.00%) - Extinguidor ABC	₪ 1,041.66
6880	31/05/2022	Act:6800 (100.00%) - Extintor ABC	₪ 1,041.66
6881	31/05/2022	Act:6801 (100.00%) - Extintor ABC	₪ 1,250.00
6882	31/05/2022	Act:6805 (100.00%) - EXTINTOR ABC	₪ 9,250.00
6883	31/05/2022	Act:6806 (100.00%) - Extintor ABC	₪ 1,041.66
6884	31/05/2022	Act:6723 (100.00%) - Columpio Dobles	₪ 4,750.00
6885	31/05/2022	Act:6724 (100.00%) - Columpio de 4 asientos	₪ 3,750.00
6886	31/05/2022	Act:6725 (100.00%) - Columpio de 4 asientos	₪ 3,750.00
6887	31/05/2022	Act:6795 (100.00%) - Extintor ABC BUCKEYE	₪ 1,041.66
6888	31/05/2022	Act:6796 (100.00%) - Extintor ABC	₪ 1,041.66
6889	31/05/2022	Act:6797 (100.00%) - Extinguidor ABC BUCKEYE	₪ 1,041.66
6890	31/05/2022	Act:6717 (100.00%) - Hamaca de Goma	₪ 488.67
6891	31/05/2022	Act:6718 (100.00%) - Hamaca de Goma	₪ 488.67
6892	31/05/2022	Act:6719 (100.00%) - Hamaca de Goma	₪ 488.67
6893	31/05/2022	Act:6720 (100.00%) - Hamaca de Goma	₪ 488.67
6894	31/05/2022	Act:6721 (100.00%) - Hamaca de Goma	₪ 488.67
6895	31/05/2022	Act:6722 (100.00%) - Columpio Dobles	₪ 4,750.00
6896	31/05/2022	Act:6711 (100.00%) - Hamaca de Goma	₪ 488.67
6897	31/05/2022	Act:6712 (100.00%) - Hamaca de Goma	₪ 488.67
6898	31/05/2022	Act:6713 (100.00%) - Hamaca de Goma	₪ 488.67

6899	31/05/2022	Act:6714 (100.00%) - Hamaca de Goma	₪ 488.67
6900	31/05/2022	Act:6715 (100.00%) - Hamaca de Goma	₪ 488.67
6901	31/05/2022	Act:6716 (100.00%) - Hamaca de Goma	₪ 488.67
6902	31/05/2022	Act:6705 (100.00%) - Hamaca Flexible	₪ 507.00
6903	31/05/2022	Act:6706 (100.00%) - Hamaca Flexible	₪ 507.00
6904	31/05/2022	Act:6707 (100.00%) - Hamaca de Goma	₪ 488.67
6905	31/05/2022	Act:6708 (100.00%) - Hamaca de Goma	₪ 488.67
6906	31/05/2022	Act:6709 (100.00%) - Hamaca de Goma	₪ 488.67
6907	31/05/2022	Act:6710 (100.00%) - Hamaca de Goma	₪ 488.67
6908	31/05/2022	Act:6699 (100.00%) - Hamaca Flexible	₪ 507.00
6909	31/05/2022	Act:6700 (100.00%) - Hamaca Flexible	₪ 507.00
6910	31/05/2022	Act:6701 (100.00%) - Hamaca Flexible	₪ 507.00
6911	31/05/2022	Act:6702 (100.00%) - Hamaca Flexible	₪ 507.00
6912	31/05/2022	Act:6703 (100.00%) - Hamaca Flexible	₪ 507.00
6913	31/05/2022	Act:6704 (100.00%) - Hamaca Flexible	₪ 507.00
6914	31/05/2022	Act:6693 (100.00%) - Tobogan Play Ground Rojo	₪ 5,833.34
6915	31/05/2022	Act:6694 (100.00%) - Columpio Caballito con resorte	₪ 1,916.67
6916	31/05/2022	Act:6695 (100.00%) - Balancin 2 asientos plástico	₪ 2,333.33
6917	31/05/2022	Act:6696 (100.00%) - Balancin 2 asientos plástico	₪ 2,333.33
6918	31/05/2022	Act:6697 (100.00%) - Hamaca Flexible	₪ 507.00
6919	31/05/2022	Act:6698 (100.00%) - Hamaca Flexible	₪ 507.00

6920	31/05/2022	Act:6644 (100.00%) - Extintor CO2 BADGER	₪ 1,250.00
6921	31/05/2022	Act:6646 (100.00%) - Extintor CO2 BADGER	₪ 1,250.00
6922	31/05/2022	Act:6655 (100.00%) - Extintor ABC BUCKEYE	₪ 1,041.66
6923	31/05/2022	Act:6662 (100.00%) - Extintor ABC BUCKEYE	₪ 1,041.66
6924	31/05/2022	Act:6666 (100.00%) - Extintor BC BADGER	₪ 1,250.00
6925	31/05/2022	Act:6692 (100.00%) - Tobogan Rojo Play Ground	₪ 5,833.34
6926	31/05/2022	Act:6635 (100.00%) - Extintor ABC BUCKEYE	₪ 1,250.00
6927	31/05/2022	Act:6636 (100.00%) - EXTINTOR ABC	₪ 1,250.00
6928	31/05/2022	Act:6637 (100.00%) - Extintor ABC	₪ 1,250.00
6929	31/05/2022	Act:6639 (100.00%) - Extintor CO2	₪ 1,250.00
6930	31/05/2022	Act:6640 (100.00%) - Extintor CO2	₪ 1,250.00
6931	31/05/2022	Act:6643 (100.00%) - Extintor CO2	₪ 1,250.00
6932	31/05/2022	Act:6069 (100.00%) - CORTADORA DE ASFALTO	₪ 19,525.08
6933	31/05/2022	Act:6155 (100.00%) - Chaleco Antibalas 191161	₪ 9,626.37
6934	31/05/2022	Act:6175 (100.00%) - DESFIBRILADOR MARCA Z011 AED PLUS COLOR VERDE	₪ 90,011.25
6935	31/05/2022	Act:6538 (100.00%) - Motor de Inflable	₪ 1,786.42
6936	31/05/2022	Act:6630 (100.00%) - Extintor ABC BUCKEYE	₪ 1,250.00

6937	31/05/2022	Act:6633 (100.00%) - Extintor ABC ADVANTAGE	₺ 1,250.00
6938	31/05/2022	Act:5220 (100.00%) - Extintor de CO2 9.5 litros Amerex- Certificado UL&FM	₺ 708.33
6939	31/05/2022	Act:5345 (100.00%) - Inflable PICC Air Blower (DONADO)	₺ 10,350.00
6940	31/05/2022	Act:5643 (100.00%) - ESTACION TOTAL TOPOGRAFICA	₺ 48,946.68
6941	31/05/2022	Act:6066 (100.00%) - CORTADORA DE ASFALTO	₺ 19,525.08
6942	31/05/2022	Act:6067 (100.00%) - CORTADORA DE ASFALTO	₺ 19,525.08
6943	31/05/2022	Act:6068 (100.00%) - CORTADORA DE ASFALTO	₺ 19,525.08
6944	31/05/2022	Act:5214 (100.00%) - Extintor de Polvo Químico 20Lb Buckeye	₺ 383.33
6945	31/05/2022	Act:5215 (100.00%) - Extintor de Polvo Químico 10Lb Buckeye	₺ 383.33
6946	31/05/2022	Act:5216 (100.00%) - Extintor de Polvo Químico 10Lb	₺ 383.33
6947	31/05/2022	Act:5217 (100.00%) - Extintor de Polvo Químico 10Lb J-DUN	₺ 383.33
6948	31/05/2022	Act:5218 (100.00%) - Extintor de Polvo Químico 10Lb J-DUN	₺ 383.33
6949	31/05/2022	Act:5219 (100.00%) - Extintor de CO2 9.5 litros Amerex- Certificado UL&FM	₺ 708.33
6950	31/05/2022	Act:5137 (100.00%) - Equipo de Monitoreo Aéreo (DRONE) Syma X8sw (DONADO)	₺ 25,000.00

6951	31/05/2022	Act:5143 (100.00%) - Equipo de Monitoreo Aéreo (DRONE) DJI	₪ 24,402.43
6952	31/05/2022	Act:5151 (100.00%) - Equipo de Monitoreo Aéreo (DRONE) DJI	₪ 25,000.00
6953	31/05/2022	Act:5152 (100.00%) - Máquina Contadora de Billetes Accucon NC-2000	₪ 3,333.34
6954	31/05/2022	Act:5153 (100.00%) - Máquina Contadora Monedas Chihuahua CH-C202N	₪ 11,250.00
6955	31/05/2022	Act:5213 (100.00%) - Extintor de Polvo Químico 10Lb Buckeye	₪ 383.33
6956	31/05/2022	Act:4831 (100.00%) - Extintor de CO2 10Lb UL Amerex	₪ 708.34
6957	31/05/2022	Act:4832 (100.00%) - Extintor de CO2 10Lb UL Amerex	₪ 708.34
6958	31/05/2022	Act:5085 (100.00%) - Equipo de Monitoreo Aéreo (DRONE) DJI	₪ 24,301.99
6959	31/05/2022	Act:5098 (100.00%) - Maniqui para RCP, para prácticas de la Brigada y simulacros	₪ 2,750.00
6960	31/05/2022	Act:5099 (100.00%) - Maniqui para RCP, para prácticas de la Brigada y simulacros	₪ 2,750.00
6961	31/05/2022	Act:5100 (100.00%) - Maniqui para Ovace, para practicar de la Brigada y simulacro	₪ 4,750.00
6962	31/05/2022	Act:4825 (100.00%) - Extintor de Polvo Químico 10Lb UL Amerex	₪ 383.34
6963	31/05/2022	Act:4826 (100.00%) - Extintor de Polvo Químico 10Lb UL Amerex	₪ 383.34

6964	31/05/2022	Act:4827 (100.00%) - Extintor de Polvo Químico 10Lb UL Amerex	₪ 383.34
6965	31/05/2022	Act:4828 (100.00%) - Extintor de Polvo Químico 10Lb UL Amerex	₪ 383.34
6966	31/05/2022	Act:4829 (100.00%) - Extintor de Polvo Químico 10Lb UL	₪ 383.34
6967	31/05/2022	Act:4830 (100.00%) - Extintor de Polvo Químico 10Lb UL	₪ 383.34
6968	31/05/2022	Act:4352 (100.00%) - CARRETILLA MANUAL NOBLE LIFT LSP20	₪ 1,458.34
6969	31/05/2022	Act:4353 (100.00%) - CARRETILLA MANUAL DOS POSICIONES	₪ 1,458.34
6970	31/05/2022	Act:4354 (100.00%) - CARRETILLA MANUAL ESTIBADORA	₪ 1,458.34
6971	31/05/2022	Act:4355 (100.00%) - CARRETILLA HIDRAULICA MANUAL NOBLE LIFT AC30	₪ 1,458.34
6972	31/05/2022	Act:4638 (100.00%) - Generador Gasolina Eléctrico	₪ 2,370.90
6973	31/05/2022	Act:4642 (100.00%) - Soldadora Inverter Jasic 10-200A 220V C/ACC	₪ 1,526.11
6974	31/05/2022	Act:4281 (100.00%) - Extintor ABC	₪ 1,458.33
6975	31/05/2022	Act:4282 (100.00%) - EXTINTOR FIRE EQUIPMENT COMPANY	₪ 2,083.34
6976	31/05/2022	Act:4283 (100.00%) - EXTINTOR AMEREX	₪ 2,083.34



6977	31/05/2022	Act:4284 (100.00%) - EXTINTOR AMEREX	₡ 2,083.34
6978	31/05/2022	Act:4285 (100.00%) - EXTINTOR PEQUEÑO	₡ 1,458.34
6979	31/05/2022	Act:4351 (100.00%) - ASPIRADORA ATTX 30 8 GALONES SECVO INDUSTRIAL	₡ 3,958.34
6980	31/05/2022	Act:1113 (100.00%) - DRONE DJI	₡ 40,589.26
6981	31/05/2022	Act:3271 (100.00%) - GPS TRIMBLE JUNO 3B	₡ 4,166.67
6982	31/05/2022	Act:3483 (100.00%) - CEPILLO ELECTRICO INDUSTRIAL WINSOR	₡ 3,541.67
6983	31/05/2022	Act:3772 (100.00%) - CEPILLO INDUSTRIAL WINSOR	₡ 5,208.34
6984	31/05/2022	Act:4228 (100.00%) - EXTINTOR AMEREX	₡ 2,083.34
6985	31/05/2022	Act:4278 (100.00%) - Extintor ABC	₡ 1,458.33
6986	31/05/2022	Act:00934 (100.00%) - TEODOLITO SOKISHA	₡ 2,083.33
6987	31/05/2022	Act:00935 (100.00%) - ESTACION TOPOGRAFICA LEYCA	₡ 20,833.33
6988	31/05/2022	Act:02402 (100.00%) - DISTANCIOMETRO LEICA DISTO A5	₡ 833.33
6989	31/05/2022	Act:02410 (100.00%) - ESTACION TOPOGRAFICA LEICA	₡ 20,833.33
6990	31/05/2022	Act:1111 (100.00%) - DRONE	₡ 62,646.08
6991	31/05/2022	Act:1112 (100.00%) - DRONE DJI	₡ 23,503.50

6992	31/05/2022	Act:7635 (100.00%) - MICROONDAS PANASONIC	₪ 1,458.33
6993	31/05/2022	Act:7774 (100.00%) - JUEGO DE SALA DE TRES Y DOS PLAZAS	₪ 6,133.33
6994	31/05/2022	Act:7775 (100.00%) - JUEGO DE SALA DE TRES Y DOS PLAZAS	₪ 6,133.33
6995	31/05/2022	Act:7776 (100.00%) - PERCOLADOR OSTER DE 60 TAZAS	₪ 3,119.79
6996	31/05/2022	Act:7780 (100.00%) - COCINA INTEGRAL	₪ 10,816.67
6997	31/05/2022	Act:00933 (100.00%) - NIVEL AUTOMATICO NA 724	₪ 2,083.33
6998	31/05/2022	Act:7583 (100.00%) - HORNO MICROONDAS PANASONIC	₪ 3,395.83
6999	31/05/2022	Act:7584 (100.00%) - HORNO MICROONDAS PANASONIC	₪ 3,395.83
7000	31/05/2022	Act:7585 (100.00%) - Juegos de Comedor	₪ 28,000.00
7001	31/05/2022	Act:7586 (100.00%) - Juegos de Comedor	₪ 28,000.00
7002	31/05/2022	Act:7589 (100.00%) - Juegos de Comedor	₪ 10,500.00
7003	31/05/2022	Act:7590 (100.00%) - Juegos de Comedor	₪ 10,500.00
7004	31/05/2022	Act:7447 (100.00%) - HORNO TOSTADOR	₪ 1,041.66
7005	31/05/2022	Act:7448 (100.00%) - PERCOLADOR HAMILTON BEACH	₪ 833.34
7006	31/05/2022	Act:7477 (100.00%) - HORNO MICRONDAS	₪ 459.52
7007	31/05/2022	Act:7550 (100.00%) - REFRIGERADORA SAMSUNG	₪ 1,458.33

7008	31/05/2022	Act:7581 (100.00%) - Refrigerador Whirpool	₪ 17,416.67
7009	31/05/2022	Act:7582 (100.00%) - Refrigerador Whirpool	₪ 17,416.67
7010	31/05/2022	Act:6540 (100.00%) - Toldo desarmable	₪ 13,576.24
7011	31/05/2022	Act:6683 (100.00%) - MICROONDAS 800W PANASONIC	₪ 2,237.17
7012	31/05/2022	Act:6684 (100.00%) - REFRIGERADORA 14" ATLAS	₪ 14,894.08
7013	31/05/2022	Act:6685 (100.00%) - MICROONDAS PANASONIC 800W	₪ 2,237.17
7014	31/05/2022	Act:6686 (100.00%) - REFRIGERADORA 14" ATLAS	₪ 14,894.08
7015	31/05/2022	Act:7446 (100.00%) - LICUADORA OSTER	₪ 833.34
7016	31/05/2022	Act:6257 (100.00%) - AIRE ACONDICIONADO E- COLD	₪ 9,533.35
7017	31/05/2022	Act:6260 (100.00%) - OLLA ARROCERA INDUSTRIAL 35 TAZAS	₪ 3,277.78
7018	31/05/2022	Act:6261 (100.00%) - OLLA ARROCERA INDUSTRIAL	₪ 3,277.78
7019	31/05/2022	Act:6314 (100.00%) - Horno de Microondas Haceb	₪ 2,708.34
7020	31/05/2022	Act:6516 (100.00%) - DESHUMIDIFICADOR FRIEDRICH	₪ 2,833.34
7021	31/05/2022	Act:6517 (100.00%) - DESHUMIDIFICADOR FRIEDRICH	₪ 2,833.34
7022	31/05/2022	Act:6244 (100.00%) - REFRESQUERA BLANCA 3 TANQUES	₪ 8,333.33

7023	31/05/2022	Act:6246 (100.00%) - FREIDORA DE 2 TANQUES QUANTUM PRO	₺ 2,875.00
7024	31/05/2022	Act:6248 (100.00%) - MAQUINA DE GRANIZADOS UN TANQUE COFRIMELL	₺ 5,000.00
7025	31/05/2022	Act:6249 (100.00%) - MAQUINA PARA HACER PALOMITAS VBG-1608	₺ 2,500.00
7026	31/05/2022	Act:6250 (100.00%) - SECADORA DE ROPA MAYTAG	₺ 2,750.00
7027	31/05/2022	Act:6256 (100.00%) - PANTALLA SMART TV 65"	₺ 6,480.00
7028	31/05/2022	Act:5507 (100.00%) - LAVADORA SEMIAUTOMATICA 16 KG, LAVADO Y CENTRIFUGADO	₺ 3,333.33
7029	31/05/2022	Act:5508 (100.00%) - LICUADORA DE ACERO INOXIDABLE 4 VELOCIDADES DE 4 L	₺ 4,166.67
7030	31/05/2022	Act:5509 (100.00%) - OLLA DE PRESION INDUSTRIAL 15 L	₺ 3,250.00
7031	31/05/2022	Act:5510 (100.00%) - OLLA ARROCERA INDUSTRIAL 35 TAZAS	₺ 3,277.78
7032	31/05/2022	Act:5565 (100.00%) - ASPIRADORA PROFESIONAL MARCA SANKEY	₺ 2,972.22
7033	31/05/2022	Act:5569 (100.00%) - REFRIGERADORA DE DOS PUERTAS FRIDGIDARE	₺ 5,277.78

7034	31/05/2022	Act:5497 (100.00%) - BATIDORA PROFESIONAL CON CAPACIDAD DE 4.8L	₺ 3,316.67
7035	31/05/2022	Act:5500 (100.00%) - CAMARA DE REFRIGERACION VERTICAL MARCA LG	₺ 39,000.00
7036	31/05/2022	Act:5503 (100.00%) - COCINA INDUSTRIAL DE ACERO INOXIDABLE DE 6 QUEMADORES	₺ 25,000.00
7037	31/05/2022	Act:5504 (100.00%) - CONGELADOR HORIZONTAL,1 TAPA CON LLAVIN	₺ 2,916.67
7038	31/05/2022	Act:5505 (100.00%) - CAMPANA EXTRACTORA DE GRASA PARA USO GASTRONOMICO DE ACERO	₺ 2,508.33
7039	31/05/2022	Act:5506 (100.00%) - HORNO MICROONDAS	₺ 1,250.00
7040	31/05/2022	Act:4956 (100.00%) - JUEGO DE TERREZA COMPLETO	₺ 6,944.44
7041	31/05/2022	Act:5017 (100.00%) - CENTRO DE LAVADO	₺ 5,833.33
7042	31/05/2022	Act:5082 (100.00%) - Horno Microondas Panasonic	₺ 1,443.96
7043	31/05/2022	Act:5211 (100.00%) - Refrigeradora Telstar Gris c/ Negro 110v	₺ 921.09
7044	31/05/2022	Act:5245 (100.00%) - Refrigeradora Whirlpool Plateada 115v 6.0A 60Hz	₺ 3,324.49

7045	31/05/2022	Act:5398 (100.00%) - REFRIGERADORA PEQUEÑA 130 Lts, altura 83 cm	₪ 2,500.00
7046	31/05/2022	Act:4942 (100.00%) - HORNO DE MICROONDAS ACERO INOXIDABLE	₪ 2,083.33
7047	31/05/2022	Act:4943 (100.00%) - OLLA ARROCERA INDUSTRIAL 35 TAZAS ACERO INOXIDABLE	₪ 1,218.75
7048	31/05/2022	Act:4946 (100.00%) - PARLANTE SONY	₪ 3,472.22
7049	31/05/2022	Act:4947 (100.00%) - PARLANTE SONY	₪ 3,472.22
7050	31/05/2022	Act:4954 (100.00%) - JUEGO DE SALA	₪ 6,944.44
7051	31/05/2022	Act:4955 (100.00%) - JUEGO DE TERRAZA COMPLETO	₪ 6,944.44
7052	31/05/2022	Act:4935 (100.00%) - COCINA INDUSTRIAL DE GAS DE 6 QUEMADORES, PLANCHA Y HORNO	₪ 25,000.00
7053	31/05/2022	Act:4936 (100.00%) - LICUADORA INDUSTRIAL ACERO INOXIDABLE	₪ 4,166.67
7054	31/05/2022	Act:4937 (100.00%) - CAMARA DE REFRIGERACION VERTICAL	₪ 26,000.00
7055	31/05/2022	Act:4938 (100.00%) - CONGELADOR VERTICAL DE UNA PUERTA	₪ 3,750.00
7056	31/05/2022	Act:4939 (100.00%) - FREGADERO INDUSTRIAL CON CACHERAS	₪ 3,385.42

7057	31/05/2022	Act:4940 (100.00%) - MESA DE TRABAJO INDUSTRIAL ACERO INOXIDABLE	Ø 3,125.00
7058	31/05/2022	Act:4179 (100.00%) - COCINA INDUSTRIAL METALICA	Ø 8,786.49
7059	31/05/2022	Act:4493 (100.00%) - Urna Refrigeradora Mixta Acero Inoxidable Marca Gala	Ø 12,375.00
7060	31/05/2022	Act:4498 (100.00%) - Refrigeradora Atlas Silver	Ø 1,607.67
7061	31/05/2022	Act:4500 (100.00%) - OLLA FREIDORA OMEGA	Ø 1,041.66
7062	31/05/2022	Act:4875 (100.00%) - Refrigeradora Hisense BH5XV, con Disipador de agua, 6 pies	Ø 1,067.84
7063	31/05/2022	Act:4934 (100.00%) - BATIDORA INDUSTRIAL ACERO INOXIDABLE	Ø 3,316.67
7064	31/05/2022	Act:4121 (100.00%) - MINI REFRIGERADORA TELSTAR	Ø 2,500.00
7065	31/05/2022	Act:4122 (100.00%) - LAVADORA SEMIAUTOMATICO SUPERMATIC	Ø 3,333.33
7066	31/05/2022	Act:4129 (100.00%) - HORNO MICROONDAS OSTER	Ø 1,458.34
7067	31/05/2022	Act:4130 (100.00%) - REFRIGERADOR TELSTAR	Ø 5,000.00
7068	31/05/2022	Act:4131 (100.00%) - HORNO DE MICROONDAS OSTER	Ø 1,458.34

7069	31/05/2022	Act:4153 (100.00%) - REFRIGERADORA DAEWOO	₺ 2,500.00
7070	31/05/2022	Act:3731 (100.00%) - CAMPANA EXTRACTORA DE GRASA	₺ 2,508.33
7071	31/05/2022	Act:3734 (100.00%) - CONGELADOR HORIZONTAL DE USOS INDUSTRIAL	₺ 2,916.67
7072	31/05/2022	Act:3802 (100.00%) - PANTALLA HITACHI LED 42"	₺ 5,833.33
7073	31/05/2022	Act:3816 (100.00%) - COCINA HORNO A GAS INDUSTRIAL 6 QUEMADORES	₺ 66,666.67
7074	31/05/2022	Act:3931 (100.00%) - ASPIRADORA RECOVER	₺ 2,291.67
7075	31/05/2022	Act:4106 (100.00%) - HORNO DE MICROONDAS OSTER GRIS	₺ 1,458.33
7076	31/05/2022	Act:3622 (100.00%) - COMPUTADORA PORTATIL HP	₺ 8,333.33
7077	31/05/2022	Act:3629 (100.00%) - PANTALLA PLANA DE 32" MARCA SAMSUNG	₺ 5,833.33
7078	31/05/2022	Act:3723 (100.00%) - REFRIGERADORA MARCA MABE	₺ 1,666.67
7079	31/05/2022	Act:3724 (100.00%) - CAMARA DE REFRIGERACION VERTICAL	₺ 9,750.00
7080	31/05/2022	Act:3725 (100.00%) - FREGADERO ACERO INOXIDABLE	₺ 3,385.42
7081	31/05/2022	Act:3726 (100.00%) - MASA DE TRABAJO EN L ACERO INOXIDABLE	₺ 4,166.67



7082	31/05/2022	Act:4075 (100.00%) - CAMARA DIGITAL SONY	₪ 1,875.00
7083	31/05/2022	Act:4076 (100.00%) - CAMARA DIGITAL SONY	₪ 1,875.00
7084	31/05/2022	Act:5250 (100.00%) - Trípode para Cámara Fotográfica CANON EOS REBEL T7i	₪ 1,041.67
7085	31/05/2022	Act:6670 (100.00%) - Cámara fotográfica Sony Cyber Short	₪ 1,875.00
7086	31/05/2022	Act:00003 (100.00%) - REFRIGERADORA LG	₪ 3,333.33
7087	31/05/2022	Act:01018 (100.00%) - HORNO DE MICROONDAS LG	₪ 1,458.33
7088	31/05/2022	Act:7029-C (100.00%) - FINCA # 410073-000 CAPILLA URB ASEINTEX	₪ 7,855.19
7089	31/05/2022	Act:7034-C (100.00%) - FINCA # 604464-000 PLANTA TRATAMIENTO EL TRIUNFO, LOTE DIEZ	₪ 8,766.17
7090	31/05/2022	Act:7036-C (100.00%) - FINCA # 586762-000 VISTAS DEL CAÑON, LOTE I SERVIDUMBRE AGUA	₪ 986.22
7091	31/05/2022	Act:7037-C (100.00%) - FINCA # 586754-000 CERCA, ACERA URB VISTAS DEL CAÑON	₪ 4,587.15

7092	31/05/2022	Act:7042-C (100.00%) - FINCA # 098104-000 ANTIGUA CASA DE LA JUSTICIA PIEADADES	₡ 11,859.61
7093	31/05/2022	Act:7043-C11 (100.00%) - FINCA # 162703-000 LOSA, MALLA, GALERON, PLANTEL SANTA ANA	₡ 25,372.04
7094	31/05/2022	Act:6995-C (100.00%) - FINCA # 485778-000 COSTADO SUR DE LA URBANIZACION LA PROMESA	₡ 287,757.26
7095	31/05/2022	Act:6996-C (100.00%) - FINCA # 406924-000	₡ 708.33
7096	31/05/2022	Act:7013-C (100.00%) - FINCA # 526222-000 CANCHA MULTIUSO URB. FONTANA REAL	₡ 101,957.37
7097	31/05/2022	Act:7017-C (100.00%) - FINCA # 308332-000 FACILIDADES COMUNALES URB LOS MANANTIALES	₡ 44,293.17
7098	31/05/2022	Act:7018-C (100.00%) - FINCA # 460192-000 JUEGOS INFANTILES CALLE LA CUBILLA	₡ 5,613.87
7099	31/05/2022	Act:6984-C (100.00%) - FINCA # 604461-000 ADOQUI CIUADAELA EL TRIUNFO, LOTE SIETE	₡ 5,850.00

7100	31/05/2022	Act:6986-C (100.00%) - FINCA# 604465-000 MURO, CIUDADELA EL TRIUNFO, LOTE 11.	₡ 6,375.00
7101	31/05/2022	Act:6987-C (100.00%) - FINCA # 604456-000 LOSA MURO, CIUDADELA EL TRIUNFO, LOTE DOS.	₡ 14,486.48
7102	31/05/2022	Act:6988-C (100.00%) - FINCA # 604460-000 LOSA, MURO CIUD EL TRIUNFO, LOTE SEIS.	₡ 23,338.25
7103	31/05/2022	Act:6989-C (100.00%) - FINCA # 604463-000 LOSA, CAÑO, CIUD EL TRIUNFO, LOTE NUEVE	₡ 4,385.84
7104	31/05/2022	Act:6990-C (100.00%) - FINCA # 604458-000 LOSA, CAÑO CIUD EL TRIUNFO, LOTE CUATRO	₡ 5,698.54
7105	31/05/2022	Act:6960-C (100.00%) - FINCA # 407950-000 CERCA URBA VALLE SOLEADO	₡ 1,864.71
7106	31/05/2022	Act:6962-C (100.00%) - FINCA # 412188-000 CERCA URBANIZACION VALLE SOLEADO	₡ 55.60
7107	31/05/2022	Act:6966-C (100.00%) - FINCA # 435705-000 CALLE URB PARQUE VALLE DEL SOL	₡ 4,873.53

7108	31/05/2022	Act:6973-C (100.00%) - FINCA # 179102-000DEL CONDOMINIO CONDOPARK, 885 METROS NORTE	₪ 6,500.00
7109	31/05/2022	Act:6975-C (100.00%) - FINCA # 651777-000 PREDIO MUNICIPAL, CENTRO ACOPIO	₪ 723,926.07
7110	31/05/2022	Act:6983-C (100.00%) - FINCA # 604468-000 Cancha multiuso EL TRIUNFO	₪ 81,124.74
7111	31/05/2022	Act:7473 (100.00%) - Bicicleta Estacionaria	₪ 13,387.50
7112	31/05/2022	Act:7474 (100.00%) - Caminadora Aéreo	₪ 14,498.61
7113	31/05/2022	Act:7475 (100.00%) - Rotulo Informativo	₪ 12,137.50
7114	31/05/2022	Act:7476 (100.00%) - PlayGround	₪ 108,387.50
7115	31/05/2022	Act:7027-C (100.00%) - FINCA # 435710-000 CASETA URB PARQUE VALLE DEL SOL	₪ 16,334.38
7116	31/05/2022	Act:5799 (100.00%) - SISTEMA DE AUDIO FUENTE DEL PARQUE SANTA ANA	₪ 86,349.17
7117	31/05/2022	Act:7467 (100.00%) - Lampara Solar Street Light 40	₪ 13,943.06
7118	31/05/2022	Act:7468 (100.00%) - Lampara Solar Street Light 40	₪ 13,943.06
7119	31/05/2022	Act:7469 (100.00%) - Elevador Oscilantes	₪ 9,365.83
7120	31/05/2022	Act:7470 (100.00%) - COLUMPIO	₪ 16,720.83
7121	31/05/2022	Act:7471 (100.00%) - ELIPTICA	₪ 15,193.06

7122	31/05/2022	Act:7472 (100.00%) - EL CABALLITO	₪ 12,415.28
7123	31/05/2022	Act:7084-C (100.00%) - FINCA # 450454-000 PARQUE URBANIZACION VISTA DORADA	₪ 9,204.35
7124	31/05/2022	Act:7085-C (100.00%) - FINCA 450455-000 PARQUE URB VISTA DORADA	₪ 20,697.16
7125	31/05/2022	Act:7086-C (100.00%) - FINCA # 450456-000 PARQUE URBANIZACION VISTA DORADA	₪ 7,114.32
7126	31/05/2022	Act:7109-C (100.00%) - FINCA # 412187-000 CERCA PARQUE URBANIZACION VALLE SOLEADO	₪ 5,867.10
7127	31/05/2022	Act:7110-C (100.00%) - FINCA # 412186-000 PARQUE URBANIZACION VALLE SOLEADO	₪ 14,564.78
7128	31/05/2022	Act:71408-C (100.00%) - FINCA # 407951-000 PARQUE URBANIZACION VALLE SOLEADO	₪ 7,035.00
7129	31/05/2022	Act:5901 (100.00%) - CAMINADORA ELIPTICA	₪ 3,473.39
7130	31/05/2022	Act:5902 (100.00%) - TORNEADO DE CADERAS	₪ 3,473.39
7131	31/05/2022	Act:5903 (100.00%) - EXTENSION DE BRAZOS	₪ 3,473.39
7132	31/05/2022	Act:5904 (100.00%) - EXTENCION DE PIERNAS	₪ 3,473.39

7133	31/05/2022	Act:7079-C (100.00%) - FINCA # 203567-000 PARQUE URB RIO ORO	₪ 31,777.76
7134	31/05/2022	Act:7097-C (100.00%) - FINCA # 492905-000 PARQUE URB VILLA CLARA	₪ 5,952.18
7135	31/05/2022	Act:5952 (100.00%) - BICICLETA ESTACIONARIA	₪ 3,516.41
7136	31/05/2022	Act:5953 (100.00%) - CAMINADORA AEREA	₪ 3,473.39
7137	31/05/2022	Act:5954 (100.00%) - COLUMPIO EXTENSION BRAZOS Y MANOS	₪ 3,473.39
7138	31/05/2022	Act:7101-C (100.00%) - FINCA # 417674-000 PARQUE EN URBANIZACION QUINTAS DON LALO	₪ 5,145.16
7139	31/05/2022	Act:7102-C (100.00%) - FINCA # 447701-000 PARQUE EN URBANIZACION QUINTAS DON LALO.	₪ 15,168.45
7140	31/05/2022	Act:7103-C (100.00%) - FINCA # 412493-000 PARQUE EN URBANIZACION QUINTAS DON LALO	₪ 27,438.62
7141	31/05/2022	Act:7788 (100.00%) - LAMPARA LED	₪ 18,055.56
7142	31/05/2022	Act:7789 (100.00%) - LAMPARA LED	₪ 18,055.56
7143	31/05/2022	Act:7790 (100.00%) - LAMPARA LED	₪ 18,055.56
7144	31/05/2022	Act:7791 (100.00%) - PLAY GROUND	₪ 33,333.33

7145	31/05/2022	Act:7792 (100.00%) - LAMPARA LED	₪ 18,055.56
7146	31/05/2022	Act:7087-C (100.00%) - FINCA # 508132-000 PARQUE URB PRADERAS DEL SOL	₪ 5,644.19
7147	31/05/2022	Act:7107-C (100.00%) - FINCA # 311736-000 CANCHA MULTIUSO, URBANIZACION MADRE SELVA	₪ 78,794.90
7148	31/05/2022	Act:7783 (100.00%) - MAQUINA PARA PIERNAS CABALLITO	₪ 4,815.42
7149	31/05/2022	Act:7784 (100.00%) - MAQUINA ELIPTICA	₪ 4,815.42
7150	31/05/2022	Act:7785 (100.00%) - ELEVADOR OXCILANTE	₪ 4,815.42
7151	31/05/2022	Act:7786 (100.00%) - ELEVADOR OXCILANTE	₪ 4,815.42
7152	31/05/2022	Act:7787 (100.00%) - MAQUINA DE PIERNAS EL COLUMPIO	₪ 4,815.42
7153	31/05/2022	Act:5945 (100.00%) - CONEJO MAMARILLO DE RESORTE	₪ 2,041.46
7154	31/05/2022	Act:5946 (100.00%) - CONEJO MAMARILLO DE RESORTE	₪ 2,041.46
7155	31/05/2022	Act:5947 (100.00%) - CABALLO VERDE DE RESORTE	₪ 2,041.46
7156	31/05/2022	Act:5948 (100.00%) - CAMINADORA AEREA	₪ 3,473.39
7157	31/05/2022	Act:5949 (100.00%) - BICICLETA ESTACIONARIA	₪ 3,473.39

7158	31/05/2022	Act:5950 (100.00%) - COLUMPIO EXTENSION DE BRASOS Y MANOS	₡ 7,542.35
7159	31/05/2022	Act:7055-C (100.00%) - FINCA # 538595-000 Urb. Bosques de Santa Ana	₡ 377.68
7160	31/05/2022	Act:7058-C (100.00%) - FINCA # 541211-000 CANCHA DE TENNIS URB BOSQUES DE SANTAANA	₡ 146,756.67
7161	31/05/2022	Act:7059-C (100.00%) - FINCA # 541210-000 CANCHA TENNIS Urb. Bosques de Santa Ana	₡ 149,132.29
7162	31/05/2022	Act:7048-C (100.00%) - FINCA # 542786-000- PARQUE URB CAMPO MONTANA	₡ 5,046.53
7163	31/05/2022	Act:7049-C (100.00%) - FINCA # 542785-000 PARQUE URB CAMPO MONTANA	₡ 17,300.33
7164	31/05/2022	Act:5944 (100.00%) - CONEJO AMARILLO DE RESORTE	₡ 2,041.46
7165	31/05/2022	Act:5919 (100.00%) - CAMINADOR AEREO	₡ 3,516.41
7166	31/05/2022	Act:5920 (100.00%) - TABLA DE SURF	₡ 3,516.41
7167	31/05/2022	Act:5921 (100.00%) - EXTENCION DE RODILLAS	₡ 3,516.41
7168	31/05/2022	Act:5922 (100.00%) - SUBE Y BAJA (BALANCIN PARA DOS PERSONAS)	₡ 3,434.40



7169	31/05/2022	Act:5923 (100.00%) - PLAYGROUND TOBOGAN DOBLE	₪ 27,490.40
7170	31/05/2022	Act:7054-C (100.00%) - FINCA # 501541-000 Urb. Bosques de Santa Ana, 1era etapa	₪ 81,478.81
7171	31/05/2022	Act:5911 (100.00%) - CARRITO AZUL RESORTE	₪ 2,041.46
7172	31/05/2022	Act:5912 (100.00%) - PLAYGROUND DOS TOBOGANES	₪ 27,490.40
7173	31/05/2022	Act:5915 (100.00%) - COLUMPIO EXTENCION DE BRASOS Y MANOS	₪ 7,542.35
7174	31/05/2022	Act:5916 (100.00%) - MAQUINA PARA ABDOMINALES	₪ 4,220.36
7175	31/05/2022	Act:5917 (100.00%) - MAQUINA ELIPTICA	₪ 3,473.39
7176	31/05/2022	Act:5918 (100.00%) - BICICLETA ESTACIONARIA	₪ 3,516.41
7177	31/05/2022	Act:5708 (100.00%) - BANCA CONCRETO-MADERA-METALICA	₪ 3,690.48
7178	31/05/2022	Act:5709 (100.00%) - BANCA CONCRETO-MADERA-METALICA	₪ 3,690.48
7179	31/05/2022	Act:5710 (100.00%) - BANCA CONCRETO-MADERA-METALICA	₪ 3,690.48
7180	31/05/2022	Act:5712 (100.00%) - BANCA CONCRETO-MADERA-METALICA	₪ 3,690.48
7181	31/05/2022	Act:7121-C (100.00%) - FINCA # 046677-000 PARQUE DE SANTA ANA	₪ 1,864,402.17

7182	31/05/2022	Act:5910 (100.00%) - AVION ROJO RESORTE	₪ 2,041.46
7183	31/05/2022	Act:5697 (100.00%) - FUENTE DE AGUA	₪ 6,000.00
7184	31/05/2022	Act:5698 (100.00%) - FUENTE DE AGUA	₪ 6,000.00
7185	31/05/2022	Act:5699 (100.00%) - FUENTE DE AGUA	₪ 6,000.00
7186	31/05/2022	Act:5700 (100.00%) - FUENTE DE AGUA	₪ 6,000.00
7187	31/05/2022	Act:5701 (100.00%) - BASURERO DE DESECHO CANINO	₪ 6,130.95
7188	31/05/2022	Act:5702 (100.00%) - PARQUEO PARA BICICLETA	₪ 5,000.00
7189	31/05/2022	Act:5691 (100.00%) - BANCA CONCRETO-MADERA-METALICA	₪ 3,690.48
7190	31/05/2022	Act:5692 (100.00%) - BANCA CONCRETO-MADERA-METALICA	₪ 3,690.48
7191	31/05/2022	Act:5693 (100.00%) - BANCA CONCRETO-MADERA-METALICA	₪ 3,690.48
7192	31/05/2022	Act:5694 (100.00%) - BANCA CONCRETO-MADERA-METALICA	₪ 3,690.48
7193	31/05/2022	Act:5695 (100.00%) - BANCA CONCRETO-MADERA-METALICA	₪ 3,690.48
7194	31/05/2022	Act:5696 (100.00%) - BANCA CONCRETO-MADERA-METALICA	₪ 3,690.48
7195	31/05/2022	Act:5685 (100.00%) - BANCA CONCRETO-MADERA-METALICA	₪ 3,690.48
7196	31/05/2022	Act:5686 (100.00%) - BANCA CONCRETO-MADERA-METALICA	₪ 3,690.48

7197	31/05/2022	Act:5687 (100.00%) - BANCA CONCRETO-MADERA-METALICA	₪ 3,690.48
7198	31/05/2022	Act:5688 (100.00%) - BANCA CONCRETO-MADERA-METALICA	₪ 3,690.48
7199	31/05/2022	Act:5689 (100.00%) - BANCA CONCRETO-MADERA-METALICA	₪ 3,690.48
7200	31/05/2022	Act:5690 (100.00%) - BANCA CONCRETO-MADERA-METALICA	₪ 3,690.48
7201	31/05/2022	Act:5679 (100.00%) - BASURERO	₪ 3,928.57
7202	31/05/2022	Act:5680 (100.00%) - BASURERO	₪ 3,928.57
7203	31/05/2022	Act:5681 (100.00%) - BASURERO	₪ 3,928.57
7204	31/05/2022	Act:5682 (100.00%) - BASURERO	₪ 3,928.57
7205	31/05/2022	Act:5683 (100.00%) - BANCA CONCRETO-MADERA-METALICA	₪ 3,690.48
7206	31/05/2022	Act:5684 (100.00%) - BANCA CONCRETO-MADERA-METALICA	₪ 3,690.48
7207	31/05/2022	Act:5673 (100.00%) - MOBIL POLLITO Y CABALLO	₪ 2,333.33
7208	31/05/2022	Act:5674 (100.00%) - BASURERO	₪ 3,928.57
7209	31/05/2022	Act:5675 (100.00%) - BASURERO	₪ 3,928.57
7210	31/05/2022	Act:5676 (100.00%) - BASURERO	₪ 3,928.57
7211	31/05/2022	Act:5677 (100.00%) - BASURERO	₪ 3,928.57
7212	31/05/2022	Act:5678 (100.00%) - BASURERO	₪ 3,928.57
7213	31/05/2022	Act:5667 (100.00%) - CAMINADORA	₪ 5,583.33

7214	31/05/2022	Act:5668 (100.00%) - EMPUJE Y HALE	₪ 6,000.00
7215	31/05/2022	Act:5669 (100.00%) - COLUMPIO DOBLE	₪ 3,833.33
7216	31/05/2022	Act:5670 (100.00%) - TABLA SURF	₪ 3,291.67
7217	31/05/2022	Act:5671 (100.00%) - MOBIL POLLITO Y CABALLO	₪ 2,333.33
7218	31/05/2022	Act:5672 (100.00%) - BASURERO	₪ 3,928.57
7219	31/05/2022	Act:5661 (100.00%) - RAMPA CON TÚNEL	₪ 9,625.00
7220	31/05/2022	Act:5662 (100.00%) - DOMO ESCALADOR GEODESICO	₪ 8,333.33
7221	31/05/2022	Act:5663 (100.00%) - GIRADOR COMETA	₪ 15,416.67
7222	31/05/2022	Act:5664 (100.00%) - ESCALADOR TELARAÑA	₪ 6,666.67
7223	31/05/2022	Act:5665 (100.00%) - STEPS	₪ 4,750.00
7224	31/05/2022	Act:5666 (100.00%) - SUBE Y BAJA	₪ 2,583.33
7225	31/05/2022	Act:5894 (100.00%) - PLAY GROUND CON TOBOGAN	₪ 27,490.40
7226	31/05/2022	Act:5656 (100.00%) - RAMPA DE ESCALADA	₪ 10,791.67
7227	31/05/2022	Act:5657 (100.00%) - TUNEL	₪ 7,291.67
7228	31/05/2022	Act:5658 (100.00%) - JUEGO 3 AROS	₪ 3,208.33
7229	31/05/2022	Act:5659 (100.00%) - POSTE ZIGZAG	₪ 3,958.33
7230	31/05/2022	Act:5660 (100.00%) - SUBE Y BAJA	₪ 7,000.00
7231	31/05/2022	Act:5937 (100.00%) - COLUMPIO MAQUINA PARA PIERNAS	₪ 7,542.35
7232	31/05/2022	Act:5889 (100.00%) - CABALLITO DE MAR ANARANJADO RESORTE	₪ 2,041.46

7233	31/05/2022	Act:5890 (100.00%) - AVION ROJO RESORTE	₡ 2,041.46
7234	31/05/2022	Act:5891 (100.00%) - CARRO AZUL RESORTE	₡ 2,041.46
7235	31/05/2022	Act:5892 (100.00%) - OSO BEIGE RESORTE	₡ 2,041.46
7236	31/05/2022	Act:5893 (100.00%) - PLAY GROUND CON TOBOGAN	₡ 27,490.40
7237	31/05/2022	Act:5938 (100.00%) - CABALLO AMARILLO DE RESORTE	₡ 2,041.46
7238	31/05/2022	Act:5939 (100.00%) - BURRO BEIGE DE RESORTE	₡ 2,041.46
7239	31/05/2022	Act:5941 (100.00%) - CABALLO CAFE DE RESORTE	₡ 2,041.46
7240	31/05/2022	Act:5942 (100.00%) - BURRO AMARILLO DE RESORTE	₡ 2,041.46
7241	31/05/2022	Act:5935 (100.00%) - PULPO GIRATORIO	₡ 2,041.46
7242	31/05/2022	Act:5936 (100.00%) - PULPO GIRATORIO DE CADERAS	₡ 3,473.38
7243	31/05/2022	Act:5897 (100.00%) - BICICLETA EL CABALLITO	₡ 5,600.22
7244	31/05/2022	Act:5899 (100.00%) - PLAY GROUND	₡ 2,500.00
7245	31/05/2022	Act:5906 (100.00%) - CAMINADOR AEREO	₡ 3,516.41
7246	31/05/2022	Act:5907 (100.00%) - BICICLETA ESTACIONARIA	₡ 3,516.41
7247	31/05/2022	Act:5908 (100.00%) - EXENCION DE BRAZOS	₡ 3,473.39
7248	31/05/2022	Act:5909 (100.00%) - MAQUINA ELIPTICA	₡ 3,473.39

7249	31/05/2022	Act:7830 (100.00%) - ELIPTICA MAQUINA DE HACER EJERCICIOS	₡ 6,061.51
7250	31/05/2022	Act:7831 (100.00%) - BARRAS FIJAS PARA EJERCICIOS	₡ 6,061.51
7251	31/05/2022	Act:7832 (100.00%) - ELIPTICA MAQUINA DE HACER EJERCICIOS	₡ 6,061.51
7252	31/05/2022	Act:7833 (100.00%) - ELEVADOR MAQUINA DE HACER EJERCICIOS	₡ 6,061.51
7253	31/05/2022	Act:7834 (100.00%) - PLAY GROUND	₡ 39,291.67
7254	31/05/2022	Act:5895 (100.00%) - PULPO GIRATORIO	₡ 2,041.46
7255	31/05/2022	Act:5928 (100.00%) - CAMINADORA AEREA	₡ 3,473.39
7256	31/05/2022	Act:5929 (100.00%) - CABALLITO AZUL DE RESORTE	₡ 2,041.46
7257	31/05/2022	Act:5930 (100.00%) - PLAY GROUND CON TOBOGAN	₡ 21,690.55
7258	31/05/2022	Act:5931 (100.00%) - PLAY GROUND	₡ 21,690.55
7259	31/05/2022	Act:7062-C (100.00%) - FINCA # 669679-000 PARQUE URB MARCIAL AGUILUZ	₡ 99,212.52
7260	31/05/2022	Act:7829 (100.00%) - EL CABALLITO MAQUINA DE HACER EJERCICIOS	₡ 6,061.51
7261	31/05/2022	Act:7083-C (100.00%) - FINCA # 612864-000 PARQUE BARRIO VASQUEZ	₡ 316,448.32

7262	31/05/2022	Act:7111-C (100.00%) - FINCA # 327778-000 PARQUE CIUDADELA EL INVU	₡ 20,900.00
7263	31/05/2022	Act:7120-C (100.00%) - FINCA # 327776-000 PARQUE Y PLANTA CIUDADELA EL INVU	₡ 490,092.01
7264	31/05/2022	Act:5925 (100.00%) - POLLITO AMARILLO DE RESORTE	₡ 2,041.46
7265	31/05/2022	Act:5926 (100.00%) - EXTENSION DE PIERNAS	₡ 3,473.39
7266	31/05/2022	Act:5927 (100.00%) - BICICLETA ESTACIONARIA	₡ 3,516.41
7267	31/05/2022	Act:7116-C (100.00%) - FINCA # 601135-000 CERCA LOTE URBANIZACION JORGE VOLIO	₡ 14,438.37
7268	31/05/2022	Act:7117-C1 (100.00%) - FINCA # 051720-000 CEN-CINAI, POLICIA MUNICIPAL SANTA ANA	₡ 16,432.84
7269	31/05/2022	Act:7127-C (100.00%) - FINCA # 521953-000 CERCA URBANIZACION LA PROMESA	₡ 1,727.40
7270	31/05/2022	Act:7763 (100.00%) - CAMINADOR AEREO	₡ 16,960.57
7271	31/05/2022	Act:7764 (100.00%) - ELIPTICA	₡ 17,452.40
7272	31/05/2022	Act:7765 (100.00%) - PLAYGROUND F PARED ESCALADORA Y TOBOGAN	₡ 81,763.78

7273	31/05/2022	Act:7081-C (100.00%) - FINCA # 234689-000 ESTADIO DE RIO ORO	₪ 190,312.28
7274	31/05/2022	Act:7082-C1 (100.00%) - FINCA # 653429-000 CENCI NAI SALITRAL	₪ 77,978.11
7275	31/05/2022	Act:7094-C (100.00%) - FINCA # 327775-000 PLAZA DE FUTBOL INVU	₪ 18,984.20
7276	31/05/2022	Act:7095-C (100.00%) - FINCA # 437698-000 CERCA LOTE AGRICULTURA URB JORGE VOLIO	₪ 1,271.47
7277	31/05/2022	Act:7114-C (100.00%) - FINCA # 601134-000 SALON URBANIZACION JORGE VOLIO	₪ 70,145.11
7278	31/05/2022	Act:7115-C (100.00%) - FINCA # 601139-000 CAPILLA URB JORGE VOLIO	₪ 9,682.85
7279	31/05/2022	Act:7061-C (100.00%) - FINCA # 659986-000 POLIDEPORTIVO BARRIO CORAZON DE JESUS	₪ 239,614.72
7280	31/05/2022	Act:7066-C (100.00%) - FINCA # 570436-000 MALLA TAPIA URB DOÑA JULIETA	₪ 3,783.22
7281	31/05/2022	Act:7068-C (100.00%) - FINCA # 424156-000 URBANIZACION LOS ROBLES	₪ 9,181.11



7282	31/05/2022	Act:7071-C1 (100.00%) - 352553-000 MALLA URBANIZACION DON BETO	₡ 4,770.18
7283	31/05/2022	Act:7075-C (100.00%) - FINCA # 325278-000 BARRIO ESPAÑA	₡ 57,066.94
7284	31/05/2022	Act:7080-C (100.00%) - FINCA # 237650-000 SALON COMUNAL DE RIO ORO	₡ 252,091.93
7285	31/05/2022	Act:7043-C6 (100.00%) - FINCA # 162703-000 SALON COMUNAL SANTA ANA	₡ 89,760.00
7286	31/05/2022	Act:7043-C7 (100.00%) - FINCA # 162703-000 OFICINA PLANTEL SANTA ANA	₡ 74,783.00
7287	31/05/2022	Act:7043-C8 (100.00%) - FINCA # 162703-000 OFICINA SCOUTS SANTA ANA	₡ 66,220.00
7288	31/05/2022	Act:7046-C (100.00%) - FINCA # 229121-000 CENTRO DIURNO JOAQUIN Y ANA	₡ 219,470.12
7289	31/05/2022	Act:7047-C (100.00%) - FINCA # 610578-000 PARQUE INFANTIL CALLE BELLA VISTA	₡ 69,929.17
7290	31/05/2022	Act:7052-C (100.00%) - FINCA # 506553-000 CASETA Urb. Nogales	₡ 755.56
7291	30/06/2022	Tipo: SOFT - Software	83,506.61
7292	30/06/2022	Tipo: PBSA - Parque Brasil de Santa Ana	116,176.76

7293	30/06/2022	Tipo: PBV - Parque Barrio Vásquez	316,448.32
7294	30/06/2022	Tipo: PCEI - Parque Ciudadela EL INVU	510,992.01
7295	30/06/2022	Tipo: PCL - Parque Canino Lindora	111,333.34
7296	30/06/2022	Tipo: PCQL - Parque Canino Quintas Don Lalo	87,583.32
7297	30/06/2022	Tipo: PCV - Parque Cuerna Vaca Rio Oro	45,862.37
7298	30/06/2022	Tipo: OBI - OTROS BIENES INFRAESTRUCTURA BENEFI PUBL	2,969,317.29
7299	30/06/2022	Tipo: PUPS - Parque Urbanización Praderas del Sol	5,644.19
7300	30/06/2022	Tipo: PUQL - Parque Urbanización Quintas Don Lalo	58,215.42
7301	30/06/2022	Tipo: PURO - Parque Urbanización Rio Oro	45,671.32
7302	30/06/2022	Tipo: PUVC - Parque Urbanización Villa Clara	5,952.18
7303	30/06/2022	Tipo: PUVD - Parque Urbanización Vista Dorada	37,015.83
7304	30/06/2022	Tipo: PUVS - Parque Urbanización Valle Soleado	257,459.08
7305	30/06/2022	Tipo: PRLP - Parque Recreativo La Promesa	63,146.64
7306	30/06/2022	Tipo: PRST - Parque Recreativo Santa Ana	2,108,247.30
7307	30/06/2022	Tipo: PUBS - Parque Urbanización Bosques de Sta Ana	469,545.31
7308	30/06/2022	Tipo: PUCM - Parque Urbanización Campo Montana	22,346.86
7309	30/06/2022	Tipo: PUJV - Parque Urbanización Jorge Volio	22,654.97
7310	30/06/2022	Tipo: PUMS - Parque Urbanización Madre Selva	208,427.53
7311	30/06/2022	Tipo: PMA - Parque Marcial Aguiluz	157,139.74
7312	30/06/2022	Tipo: PRCB - Parque Recreativo Clínica Bíblica	69,599.22
7313	30/06/2022	Tipo: PRET - Parque Recreativo El Triunfo	10,141.68
7314	30/06/2022	Tipo: PRLI - Parque Recreativo Lindora	13,979.60
7315	30/06/2022	Tipo: PRLJ - Parque Recreativo La Julieta	8,165.84

7316	30/06/2022	Tipo: PRLM - Parque Recreativo Los Manantiales	13,057.19
7317	30/06/2022	Tipo: BICI - Bicicletas	33,833.12
7318	30/06/2022	Tipo: EQES - Equipo Especial (Maquinaria Pesada)	1,316,729.62
7319	30/06/2022	Tipo: COMU - Antenas y Radars	190,865.55
7320	30/06/2022	Tipo: COM1 - Equipos de Telefonía	112,548.22
7321	30/06/2022	Tipo: COM2 - Equipos de Radiocomunicación	338,430.04
7322	30/06/2022	Tipo: COM3 - Equipos de Audio y Video	2,965,898.64
7323	30/06/2022	Tipo: OECO - Otros Equipos de Comunicación	11,330.85
7324	30/06/2022	Tipo: SILL - Sillas Bancos y Sillones	443,663.24
7325	30/06/2022	Tipo: EQVE - Equipos de Ventilación	861,903.01
7326	30/06/2022	Tipo: VEHI - Vehículos	12,100,848.43
7327	30/06/2022	Tipo: EQIN - Equipo de medición	114,166.68
7328	30/06/2022	Tipo: ARCH - Archiveros, Bibliotecas y Armarios	599,881.84
7329	30/06/2022	Tipo: MESA - Mesas y Escritorios	105,153.76
7330	30/06/2022	Tipo: OEM - Otros Equipos y Mobiliario	343,200.44
7331	30/06/2022	Tipo: INFO - Computadoras	1,119,949.47
7332	30/06/2022	Tipo: IMPR - Impresoras	91,120.44
7333	30/06/2022	Tipo: MONI - Monitores	114,108.20
7334	30/06/2022	Tipo: UPS - UPS	135,077.58
7335	30/06/2022	Tipo: OEC - Otros Equipos de Computo	552,240.24
7336	30/06/2022	Tipo: EIM - Equipos e Instrumental Medico	97,451.98
7337	30/06/2022	Tipo: MOB2 - Instrumentos Musicales	704,603.79
7338	30/06/2022	Tipo: ARMA - Armas	35,077.77

7339	30/06/2022	Tipo: OESO - Otros Equipos Seguridad, Orden y Vigilan	261,276.55
7340	30/06/2022	Tipo: EQMD - Equipo y Mobiliario Domestico	622,292.44
7341	30/06/2022	Tipo: EFR - Equipos Fotográficos y de Revelado	15,833.32
7342	30/06/2022	Tipo: OMEM - Otras Maq, Equipos y Mob. Diverso	744,092.05
7343	30/06/2022	Tipo: MAQU - Maquinaria y equipo para la producción	1,727,294.07
7344	30/06/2022	Tipo: MOTO - Motocicletas	360,708.48
7345	30/06/2022	Tipo: BODE - Bodegas	56,561.68
7346	30/06/2022	Tipo: CEFE - Centros de enseñanza, formación y educac	91,067.89
7347	30/06/2022	Tipo: EDIF - Edificios de oficinas y atención al públ	2,892,875.63
7348	30/06/2022	Tipo: EDIF - Edificios de oficinas y atención al públ	417,733.28
7349	30/06/2022	Tipo: OEDI - Otros Edificios	2,236,001.06
<b>GRAN TOTAL</b>			<b>€117,692,848.75</b>

Bajas de Activos:

Item	Fecha	Tipo de Activo	Monto del Resultado
1	30/04/2022	CC2	1,764,000.00
2	30/04/2022	CC2	1,232,550.00
3	30/04/2022	CC2	6,780,750.00
4	30/04/2022	CC2	790,475.00
5	30/04/2022	CC2	41,728,501.41
6	30/04/2022	CC2	95,191,800.00
7	30/04/2022	CC2	16,263,033.00
8	30/04/2022	CC2	3,191,700.00
9	30/04/2022	CC2	57,030,600.00
10	30/04/2022	CC2	91,305,500.00
11	30/04/2022	CC2	47,198,270.00
12	30/04/2022	CC2	37,549,380.00

13	30/04/2022	CC2	34,825,866.40
14	30/04/2022	CC2	30,620,200.00
15	30/04/2022	CC2	60,294,150.00
16	30/04/2022	CC2	10,565,625.00
17	30/04/2022	CC2	45,430,487.60
18	30/04/2022	CC2	20,630,000.00
19	30/04/2022	CC2	20,517,696.00
20	30/04/2022	CC2	45,765,838.40
21	30/04/2022	CC2	88,636,590.00
22	30/04/2022	CC2	162,704,490.00
23	30/04/2022	CC2	78,503,889.80
24	30/04/2022	CC2	33,922,551.20
25	30/04/2022	CC2	1,588,377,680.00
26		CPT2	22,960,000.00
27		CPT2	23,505,300.00
28		CPT2	28,350,000.00
29		CPT2	30,000,000.00
30		CPT2	31,817,500.00
31		CPT2	63,301,500.00
32		CPT2	63,960,000.00
33		CPT2	69,120,000.00
34		CPT2	75,240,000.00
35		CPT2	75,712,000.00
36		CPT2	91,936,000.00
37		CPT2	94,000,000.00
38		CPT2	94,000,000.00
39	30/04/2022	CPT2	100,800,000.00
40	30/04/2022	CPT2	101,400,000.00
41	30/04/2022	CPT2	105,600,000.00
42	30/04/2022	CPT2	108,900,000.00
43	30/04/2022	CPT2	110,565,000.00
44	30/04/2022	CPT2	111,300,000.00
45	30/04/2022	CPT2	138,343,500.00
46	30/04/2022	CPT2	158,400,000.00
47	30/04/2022	CPT2	164,219,400.00
48	30/04/2022	CPT2	191,250,000.00

49	30/04/2022	CPT2	287,820,000.00
50	30/04/2022	CPT2	340,480,000.00
51	30/04/2022	CPT2	498,960,000.00
52	30/04/2022	CPT2	1,765,581,750.00
53	31/05/2022	MOB2	75,000.00
54	31/05/2022	OEM	15,000.00
55	31/05/2022	OEM	125,362.50
56	31/05/2022	COM2	100,906.20
57	31/05/2022	COM2	100,906.20
58	31/05/2022	COM2	108,735.90
59	31/05/2022	COM2	125,362.50
60	31/05/2022	COM2	75,000.00
61	31/05/2022	COM2	100,906.20
62	31/05/2022	COM2	125,362.90
63	31/05/2022	COM2	100,906.20
64	31/05/2022	COM2	125,362.60
65	31/05/2022	COM2	108,735.90
66	31/05/2022		173,274.33
67	31/05/2022	COM3	160,000.00
68	31/05/2022	INFO	420,000.00
69	31/05/2022	UPS	13,715.00
70	31/05/2022	SILL	30,000.00
71	31/05/2022	MONI	50,000.00
72	31/05/2022	COM2	345,396.95
73	30/06/2022	MAQUI	148,260.00
74	30/06/2022	COM3	600,000.01
75	30/06/2022	COM3	30,749.61
76	30/06/2022	SILL	13,000.00
77	30/06/2022	SILL	13,000.00
78	30/06/2022	SILL	13,000.00
79	30/06/2022	SILL	13,000.00
80	30/06/2022	SILL	13,000.00
81	30/06/2022	SILL	13,000.00
82	30/06/2022	SILL	13,000.00
83	30/06/2022	SILL	13,000.00
84	30/06/2022	SILL	13,000.00

85	30/06/2022	SILL	13,000.00
86	30/06/2022	SILL	13,000.00
87	30/06/2022	SILL	13,000.00
88	30/06/2022	UPS	13,715.00
89	30/06/2022	COM1	22,157.64
90	30/06/2022	OEM	25,000.00
91	30/06/2022	COM1	24,063.00
92	30/06/2022	COM1	29,063.00
93	30/06/2022	COM1	29,063.00
94	30/06/2022	COM1	29,063.00
95	30/06/2022	SILL	30,000.00
96	30/06/2022	SILL	30,000.00
97	30/06/2022	SILL	30,000.00
98	30/06/2022	SILL	30,000.00
99	30/06/2022	SILL	30,000.00
100	30/06/2022	SILL	30,000.00
101	30/06/2022	SILL	30,000.00
102	30/06/2022	SILL	30,000.00
103	30/06/2022	SILL	45,000.00
104	30/06/2022	MONI	50,000.00
105	30/06/2022	ARCH	50,000.00
106	30/06/2022	ARCH	50,000.00
107	30/06/2022	ARCH	50,000.00
108	30/06/2022	COM3	65,000.00
109	30/06/2022	SILL	102,400.00
110	30/06/2022	SILL	102,400.00
111	30/06/2022	UPS	13,715.00
112	30/06/2022	UPS	13,715.00
113	30/06/2022	UPS	13,715.00
114	30/06/2022	COM1	22,157.64
115	30/06/2022	EQMD	23,500.00
116	30/06/2022	SILL	25,000.00
117	30/06/2022	SILL	25,000.00
118	30/06/2022	COM1	29,063.00
119	30/06/2022	MESA	30,000.00

120	30/06/2022	OMEM	35,000.00
121	30/06/2022	OMEM	35,000.00
122	30/06/2022	OEC	45,000.00
123	30/06/2022	OEC	45,000.00
124	30/06/2022	ARCH	50,000.00
125	30/06/2022	MONI	50,000.00
126	30/06/2022	UPS	83,471.94
127	30/06/2022	MAQU	75,000.00
128	30/06/2022	MAQU	75,000.00
129	30/06/2022	SILL	13,000.00
130	30/06/2022	COM1	22,157.64
131	30/06/2022	COM1	22,157.64
132	30/06/2022	COM1	22,157.64
133	30/06/2022	COM1	22,157.64
134	30/06/2022	COM1	29,063.00
135	30/06/2022	SILL	30,000.00
136	30/06/2022	SILL	30,000.00
137	30/06/2022	SILL	30,000.00
138	30/06/2022	SILL	35,000.00
139	30/06/2022	ARCH	35,000.00
140	30/06/2022	ARCH	50,000.00
141	30/06/2022	ARCH	50,000.00
142	30/06/2022	ARCH	50,000.00
143	30/06/2022	ARCH	50,000.00
144	30/06/2022	ARCH	50,000.00
145	30/06/2022	ARCH	50,000.00
146	30/06/2022	SILL	102,400.00
147	30/06/2022	SILL	13,000.00
148	30/06/2022	SILL	13,000.00
149	30/06/2022	SILL	13,000.00
150	30/06/2022	SILL	13,000.00
151	30/06/2022	SILL	13,000.00
152	30/06/2022	COM1	22,157.64
153	30/06/2022	COM1	22,157.64
154	30/06/2022	COM1	24,063.00



155	30/06/2022	SILL	30,000.00
156	30/06/2022	COM3	45,000.00
157	30/06/2022	OEC	50,000.00
158	30/06/2022	OEC	50,000.00
159	30/06/2022	ARCH	50,000.00
160	30/06/2022	SILL	102,400.00
161	30/06/2022	SILL	102,400.00
162	30/06/2022	OEC	115,000.00
163	30/06/2022	OEC	115,000.00
164	30/06/2022	OEC	115,000.00
165	30/06/2022	UPS	13,715.00
166	30/06/2022	UPS	13,715.00
167	30/06/2022	UPS	13,715.00
168	30/06/2022	COM1	24,063.00
169	30/06/2022	COM1	24,063.00
170	30/06/2022	COM1	24,063.00
171	30/06/2022	COM1	24,063.00
172	30/06/2022	ARCH	35,000.00
173	30/06/2022	ARCH	35,000.00
174	30/06/2022	ARCH	35,000.00
175	30/06/2022	MONI	50,000.00
176	30/06/2022	MONI	50,000.00
177	30/06/2022	OEC	50,000.00
178	30/06/2022	MONI	50,000.00
179	30/06/2022	MONI	50,000.00
180	30/06/2022	MONI	50,000.00
181	30/06/2022	MONI	50,000.00
182	30/06/2022	MONI	50,000.00
183	30/06/2022	MONI	50,000.00
184	30/06/2022	SILL	102,400.00
185	30/06/2022	SILL	102,400.00
186	30/06/2022	SILL	102,400.00
187	30/06/2022	SILL	102,400.00
188	30/06/2022	SILL	33,900.00
189	30/06/2022	SILL	33,900.00

190	30/06/2022	SILL	33,900.00
191	30/06/2022	SILL	33,900.00
192	30/06/2022	SILL	33,900.00
193	30/06/2022	OESO	35,000.00
194	30/06/2022	OESO	35,000.00
195	30/06/2022	OMEM	46,000.00
196	30/06/2022	ARCH	50,000.00
197	30/06/2022	ARCH	50,000.00
198	30/06/2022	ARCH	50,000.00
199	30/06/2022	ARCH	50,000.00
200	30/06/2022	COM3	57,851.13
201	30/06/2022	COM3	59,820.13
202	30/06/2022	EQMD	60,000.00
203	30/06/2022	OESO	72,000.00
204	30/06/2022	OESO	72,000.00
205	30/06/2022	EQMD	90,300.00
206	30/06/2022	COM3	93,217.19
207	30/06/2022	OESO	100,000.00
208	30/06/2022	EQMD	105,000.01
209	30/06/2022	IMPR	110,678.70
210	30/06/2022	UPS	13,715.00
211	30/06/2022	MAQU	25,000.00
212	30/06/2022	SILL	30,000.00
213	30/06/2022	SILL	30,000.00
214	30/06/2022	MAQU	35,000.00
215	30/06/2022	OMEM	35,000.00
216	30/06/2022	EQMD	35,000.00
217	30/06/2022	EQMD	35,000.00
218	30/06/2022	EIM	45,000.00
219	30/06/2022	EIM	45,000.00
220	30/06/2022	OMEM	46,000.00
221	30/06/2022	MAQU	47,475.90
222	30/06/2022	MAQU	49,065.83
223	30/06/2022	MONI	50,000.00
224	30/06/2022	OMEM	50,000.00

225	30/06/2022	OMEM	50,000.00
226	30/06/2022	OMEM	50,000.00
227	30/06/2022	MONI	50,000.00
228	30/06/2022	OMEM	50,000.00
229	30/06/2022	MAQU	60,000.00
230	30/06/2022	MAQU	60,000.00
231	30/06/2022	MAQU	60,000.00
232	30/06/2022	MAQU	60,000.00
233	30/06/2022	MAQU	60,000.00
234	30/06/2022	MAQU	60,000.00
235	30/06/2022	MAQU	60,000.00
236	30/06/2022	EQMD	60,000.00
237	30/06/2022	COM1	64,750.00
238	30/06/2022	COM1	64,750.00
239	30/06/2022	MAQU	69,151.11
240	30/06/2022	COM3	85,000.00
241	30/06/2022	COM3	100,000.00
242	30/06/2022	EQVE	100,000.00
243	30/06/2022	COM3	30,749.61
244	30/06/2022	COM3	30,749.61
245	30/06/2022	COM3	30,749.61
246	30/06/2022	COM3	30,749.61
247	30/06/2022	COM3	30,749.61
248	30/06/2022	COM3	30,749.61
249	30/06/2022	COM3	30,749.61
250	30/06/2022	COM3	30,749.61
251	30/06/2022	COM3	30,749.61
252	30/06/2022	COM3	30,749.61
253	30/06/2022	SILL	33,900.00
254	30/06/2022	EQMD	45,000.00
255	30/06/2022	OMEM	46,000.00
256	30/06/2022	OMEM	46,000.00
257	30/06/2022	ARCH	50,000.00
258	30/06/2022	OESO	50,000.00
259	30/06/2022	OESO	50,000.00

260	30/06/2022	EQMD	60,000.00
261	30/06/2022	ARCH	60,000.00
262	30/06/2022	ARCH	60,000.00
263	30/06/2022	MAQU	75,000.00
264	30/06/2022	EQMD	90,300.00
265	30/06/2022	OEM	91,200.00
266	30/06/2022	EQMD	105,000.01
267	30/06/2022	EQMD	107,000.00
268	30/06/2022	MAQU	110,000.00
269	30/06/2022	MAQU	110,000.00
270	30/06/2022	SILL	13,000.00
271	30/06/2022	SILL	13,000.00
272	30/06/2022	SILL	13,000.00
273	30/06/2022	SILL	13,000.00
274	30/06/2022	SILL	13,000.00
275	30/06/2022	SILL	13,000.00
276	30/06/2022	SILL	13,000.00
277	30/06/2022	UPS	13,175.00
278	30/06/2022	UPS	13,715.00
279	30/06/2022	UPS	13,715.00
280	30/06/2022	UPS	13,715.00
281	30/06/2022	UPS	13,715.00
282	30/06/2022	UPS	19,590.05
283	30/06/2022	COM1	24,063.00
284	30/06/2022	COM1	24,063.00
285	30/06/2022	COM1	24,063.00
286	30/06/2022	COM1	24,063.00
287	30/06/2022	COM1	24,063.00
288	30/06/2022	COM1	24,063.00
289	30/06/2022	OEM	25,000.00
290	30/06/2022	OEM	25,000.00
291	30/06/2022	COM1	29,063.00
292	30/06/2022	COM1	29,063.00
293	30/06/2022	COM1	29,063.00
294	30/06/2022	MONI	50,000.00

295	30/06/2022	MONI	50,000.00
296	30/06/2022	SILL	50,000.00
297	30/06/2022	MONI	50,000.00
298	30/06/2022	MONI	50,000.00
299	30/06/2022	ARCH	50,000.00
300	30/06/2022	UPS	60,000.00
301	30/06/2022	ARCH	73,350.00
302	30/06/2022	ARCH	73,350.00
303	30/06/2022	ARCH	73,350.00
304	30/06/2022	ARCH	73,350.00
305	30/06/2022	COM3	73,900.00
306	30/06/2022	COM3	73,900.00
307	30/06/2022	COM1	74,245.00
308	30/06/2022	ARCH	97,000.00
309	30/06/2022	MONI	109,232.64
310	30/06/2022	UPS	13,715.00
311	30/06/2022	UPS	13,715.00
312	30/06/2022	COM1	22,157.64
313	30/06/2022	COM1	24,063.00
314	30/06/2022	SILL	25,000.00
315	30/06/2022	ARCH	35,000.00
316	30/06/2022	MONI	50,000.00
317	30/06/2022	OEC	50,000.00
318	30/06/2022	SILL	91,300.00
319	30/06/2022	OEM	113,913.30
320	30/06/2022	UPS	13,715.00
321	30/06/2022	UPS	13,715.00
322	30/06/2022	UPS	13,715.00
323	30/06/2022	UPS	13,715.00
324	30/06/2022	UPS	19,590.05
325	30/06/2022	COM1	24,063.00
326	30/06/2022	COM1	24,063.00
327	30/06/2022	COM1	24,063.00
328	30/06/2022	COM1	24,063.00
329	30/06/2022	OEM	25,000.00

330	30/06/2022	SILL	30,000.00
331	30/06/2022	IMPR	35,000.00
332	30/06/2022	MONI	50,000.00
333	30/06/2022	MONI	50,000.00
334	30/06/2022	MONI	57,000.00
335	30/06/2022	OEM	72,000.00
336	30/06/2022	OEM	72,000.00
337	30/06/2022	OEM	72,000.00
338	30/06/2022	SILL	91,300.00
339	30/06/2022	UPS	13,715.00
340	30/06/2022	COM1	22,157.64
341	30/06/2022	SILL	25,000.00
342	30/06/2022	OEC	35,000.00
343	30/06/2022	EFR	35,000.00
344	30/06/2022	MONI	50,000.00
345	30/06/2022	EQVE	64,350.00
346	30/06/2022	SILL	13,000.00
347	30/06/2022	UPS	19,590.05
348	30/06/2022	COM1	29,063.00
349	30/06/2022	SILL	30,000.00
350	30/06/2022	SILL	30,000.00
351	30/06/2022	SILL	30,000.00
352	30/06/2022	ARCH	49,999.00
353	30/06/2022	ARCH	50,000.00
354	30/06/2022	UPS	13,715.00
355	30/06/2022	UPS	13,715.00
356	30/06/2022	UPS	17,949.93
357	30/06/2022	UPS	17,949.93
358	30/06/2022	OMEM	20,000.00
359	30/06/2022	COM1	22,157.64
360	30/06/2022	COM1	22,157.64
361	30/06/2022	COM1	22,157.64
362	30/06/2022	COM1	22,157.64
363	30/06/2022	COM1	24,063.00
364	30/06/2022	SILL	25,000.00

365	30/06/2022	SILL	25,000.00
366	30/06/2022	COM2	25,000.00
367	30/06/2022	ARCH	35,000.00
368	30/06/2022	ARCH	35,000.00
369	30/06/2022	MONI	50,000.00
370	30/06/2022	MONI	50,000.00
371	30/06/2022	MONI	50,000.00
372	30/06/2022	MONI	50,000.00
373	30/06/2022	OEC	60,000.00
374	30/06/2022	IMPR	70,000.00
375	30/06/2022	IMPR	70,000.00
376	30/06/2022	IMPR	70,000.00
377	30/06/2022	ARCH	86,600.00
378	30/06/2022	ARCH	86,600.00
379	30/06/2022	SILL	102,400.00
380	30/06/2022	SILL	102,400.00
381	30/06/2022	SILL	102,400.00
382	30/06/2022	SILL	25,000.00
383	30/06/2022	COM3	25,000.00
384	30/06/2022	COM3	25,000.00
385	30/06/2022	COM3	25,000.00
386	30/06/2022	COM3	75,000.00
387	30/06/2022	OEC	109,706.10
388	30/06/2022	ARCH	110,000.00
389	30/06/2022	UPS	13,715.00
390	30/06/2022	COM1	24,063.00
391	30/06/2022	COM1	29,063.00
392	30/06/2022	ARCH	35,000.00
393	30/06/2022	ARCH	35,000.00
394	30/06/2022	ARCH	40,000.00
395	30/06/2022	MONI	50,000.00
396	30/06/2022	COM1	29,063.00
397	30/06/2022	OEC	50,000.00
398	30/06/2022	SILL	91,500.00
399	30/06/2022	SILL	13,000.00

400	30/06/2022	COM1	22,157.64
401	30/06/2022	MONI	50,000.00
402	30/06/2022	SILL	10,000.00
403	30/06/2022	SILL	10,000.00
404	30/06/2022	SILL	10,000.00
405	30/06/2022	SILL	10,000.00
406	30/06/2022	SILL	10,000.00
407	30/06/2022	SILL	10,000.00
408	30/06/2022	UPS	13,715.00
409	30/06/2022	UPS	13,715.00
410	30/06/2022	UPS	13,715.00
411	30/06/2022	OEM	15,000.00
412	30/06/2022	OEM	15,000.00
413	30/06/2022	OEM	15,000.00
414	30/06/2022	OEM	20,000.00
415	30/06/2022	COM3	20,000.00
416	30/06/2022	OEM	20,000.00
417	30/06/2022	OEM	20,000.00
418	30/06/2022	OEM	20,000.00
419	30/06/2022	OEM	20,000.00
420	30/06/2022	OEM	20,000.00
421	30/06/2022	OEM	20,000.00
422	30/06/2022	COM3	20,000.00
423	30/06/2022	OEM	20,000.00
424	30/06/2022	OEM	20,000.00
425	30/06/2022	OEM	20,000.00
426	30/06/2022	OEM	20,000.00
427	30/06/2022	OEM	20,000.00
428	30/06/2022	COM3	20,000.00
429	30/06/2022	COM3	20,000.00
430	30/06/2022	OEM	20,000.00
431	30/06/2022	OEM	20,000.00
432	30/06/2022	OEM	20,000.00
433	30/06/2022	OEM	20,000.00
434	30/06/2022	OEM	20,000.00



435	30/06/2022	OEM	20,000.00
436	30/06/2022	COM3	20,000.00
437	30/06/2022	OEM	25,000.00
438	30/06/2022	OEM	25,000.00
439	30/06/2022	OESO	25,000.00
440	30/06/2022	OEM	25,000.00
441	30/06/2022	OEM	25,000.00
442	30/06/2022	OEM	25,000.00
443	30/06/2022	EQMD	25,000.00
444	30/06/2022	OESO	25,000.00
445	30/06/2022	OEM	25,000.00
446	30/06/2022	OEM	25,000.00
447	30/06/2022	OEM	25,000.00
448	30/06/2022	OEM	25,000.00
449	30/06/2022	OEM	25,000.00
450	30/06/2022	OEM	25,000.00
451	30/06/2022	OEM	25,000.00
452	30/06/2022	OESO	25,000.00
453	30/06/2022	OESO	25,000.00
454	30/06/2022	OEM	25,000.00
455	30/06/2022	OEM	25,000.00
456	30/06/2022	OEM	25,000.00
457	30/06/2022	OEM	25,000.00
458	30/06/2022	OEM	25,000.00
459	30/06/2022	OEM	25,000.00
460	30/06/2022	OEM	25,000.00
461	30/06/2022	SILL	25,000.00
462	30/06/2022	OESO	25,000.00
463	30/06/2022	OESO	25,000.00
464	30/06/2022	OESO	25,000.00
465	30/06/2022	OEM	25,000.00
466	30/06/2022	OESO	25,000.00
467	30/06/2022	OESO	25,000.00
468	30/06/2022	OEM	25,000.00
469	30/06/2022	OEM	25,000.00

470	30/06/2022	SILL	25,000.00
471	30/06/2022	OEM	25,000.00
472	30/06/2022	OEM	25,000.00
473	30/06/2022	OEM	25,000.00
474	30/06/2022	OEM	25,000.00
475	30/06/2022	OEM	25,000.00
476	30/06/2022	OMEM	30,000.00
477	30/06/2022	OMEM	30,000.00
478	30/06/2022	OEM	30,000.00
479	30/06/2022	OMEM	35,000.00
480	30/06/2022	OMEM	35,000.00
481	30/06/2022	COM3	35,000.00
482	30/06/2022	OEM	35,000.00
483	30/06/2022	COM3	35,000.00
484	30/06/2022	OEM	35,000.00
485	30/06/2022	OMEM	35,000.00
486	30/06/2022	INFO	35,000.00
487	30/06/2022	COM3	35,000.00
488	30/06/2022	INFO	35,000.00
489	30/06/2022	COM3	35,000.00
490	30/06/2022	INFO	35,000.00
491	30/06/2022	OMEM	35,000.00
492	30/06/2022	COM3	35,000.00
493	30/06/2022	OEM	35,000.00
494	30/06/2022	OEM	35,000.00
495	30/06/2022	COM3	35,000.00
496	30/06/2022	OEM	35,000.00
497	30/06/2022	COM3	35,000.00
498	30/06/2022	OEM	35,000.00
499	30/06/2022	COM1	38,750.00
500	30/06/2022	COM1	38,750.00
501	30/06/2022	SILL	48,000.00
502	30/06/2022	SILL	48,000.00
503	30/06/2022	SILL	48,000.00
504	30/06/2022	SILL	48,000.00

505	30/06/2022	SILL	48,000.00
506	30/06/2022	SILL	48,000.00
507	30/06/2022	SILL	48,000.00
508	30/06/2022	SILL	48,000.00
509	30/06/2022	SILL	48,000.00
510	30/06/2022	SILL	48,000.00
511	30/06/2022	SILL	48,000.00
512	30/06/2022	SILL	48,000.00
513	30/06/2022	SILL	48,000.00
514	30/06/2022	SILL	48,000.00
515	30/06/2022	SILL	48,000.00
516	30/06/2022	SILL	48,000.00
517	30/06/2022	SILL	48,000.00
518	30/06/2022	SILL	48,000.00
519	30/06/2022	SILL	48,000.00
520	30/06/2022	SILL	48,000.00
521	30/06/2022	SILL	48,000.00
522	30/06/2022	SILL	48,000.00
523	30/06/2022	SILL	48,000.00
524	30/06/2022	SILL	48,000.00
525	30/06/2022	SILL	48,000.00
526	30/06/2022	SILL	48,000.00
527	30/06/2022	SILL	48,000.00
528	30/06/2022	SILL	48,000.00
529	30/06/2022	SILL	48,000.00
530	30/06/2022	SILL	48,000.00
531	30/06/2022	SILL	48,000.00
532	30/06/2022	SILL	48,000.00
533	30/06/2022	SILL	48,000.00
534	30/06/2022	SILL	48,000.00
535	30/06/2022	SILL	48,000.00
536	30/06/2022	SILL	48,000.00
537	30/06/2022	SILL	48,000.00
538	30/06/2022	SILL	48,000.00
539	30/06/2022	SILL	48,000.00

540	30/06/2022	SILL	48,000.00
541	30/06/2022	SILL	48,000.00
542	30/06/2022	SILL	48,000.00
543	30/06/2022	SILL	48,000.00
544	30/06/2022	SILL	48,000.00
545	30/06/2022	SILL	48,000.00
546	30/06/2022	SILL	48,000.00
547	30/06/2022	SILL	48,000.00
548	30/06/2022	SILL	48,000.00
549	30/06/2022	SILL	48,000.00
550	30/06/2022	SILL	48,000.00
551	30/06/2022	SILL	48,000.00
552	30/06/2022	SILL	48,000.00
553	30/06/2022	SILL	48,000.00
554	30/06/2022	SILL	48,000.00
555	30/06/2022	SILL	48,000.00
556	30/06/2022	SILL	48,000.00
557	30/06/2022	SILL	48,000.00
558	30/06/2022	SILL	48,000.00
559	30/06/2022	SILL	48,000.00
560	30/06/2022	SILL	48,000.00
561	30/06/2022	SILL	48,000.00
562	30/06/2022	SILL	48,000.00
563	30/06/2022	SILL	48,000.00
564	30/06/2022	SILL	48,000.00
565	30/06/2022	SILL	48,000.00
566	30/06/2022	SILL	48,000.00
567	30/06/2022	SILL	48,000.00
568	30/06/2022	SILL	48,000.00
569	30/06/2022	SILL	48,000.00
570	30/06/2022	SILL	48,000.00
571	30/06/2022	SILL	48,000.00
572	30/06/2022	SILL	48,000.00
573	30/06/2022	SILL	48,000.00
574	30/06/2022	SILL	48,000.00

575	30/06/2022	SILL	48,000.00
576	30/06/2022	SILL	48,000.00
577	30/06/2022	SILL	48,000.00
578	30/06/2022	SILL	48,000.00
579	30/06/2022	SILL	48,000.00
580	30/06/2022	SILL	48,000.00
581	30/06/2022	SILL	48,000.00
582	30/06/2022	SILL	48,000.00
583	30/06/2022	SILL	48,000.00
584	30/06/2022	SILL	48,000.00
585	30/06/2022	SILL	48,000.00
586	30/06/2022	SILL	48,000.00
587	30/06/2022	SILL	48,000.00
588	30/06/2022	SILL	48,000.00
589	30/06/2022	SILL	48,000.00
590	30/06/2022	SILL	48,000.00
591	30/06/2022	SILL	48,000.00
592	30/06/2022	SILL	48,000.00
593	30/06/2022	SILL	48,000.00
594	30/06/2022	SILL	48,000.00
595	30/06/2022	SILL	48,000.00
596	30/06/2022	SILL	48,000.00
597	30/06/2022	SILL	48,000.00
598	30/06/2022	SILL	48,000.00
599	30/06/2022	SILL	48,000.00
600	30/06/2022	SILL	48,000.00
601	30/06/2022	MONI	50,000.00
602	30/06/2022	MONI	50,000.00
603	30/06/2022	MONI	50,000.00
604	30/06/2022	MONI	50,000.00
605	30/06/2022	COM2	51,637.50
606	30/06/2022	COM2	51,637.50
607	30/06/2022	COM2	51,637.50
608	30/06/2022	COM2	51,637.50
609	30/06/2022	OEM	55,000.00

610	30/06/2022	OEM	55,000.00
611	30/06/2022	OEM	55,000.00
612	30/06/2022	EQMD	55,142.50
613	30/06/2022	OEM	57,152.00
614	30/06/2022	OEM	57,152.00
615	30/06/2022	MAQU	57,345.13
616	30/06/2022	OEC	57,360.00
617	30/06/2022	COM3	65,000.00
618	30/06/2022	COM3	65,000.00
619	30/06/2022	COM3	65,000.00
620	30/06/2022	OEM	65,000.00
621	30/06/2022	COM3	65,000.00
622	30/06/2022	UPS	66,900.00
623	30/06/2022	OMEM	75,000.00
624	30/06/2022	COM1	75,900.00
625	30/06/2022	COM1	75,900.00
626	30/06/2022	ARCH	78,530.00
627	30/06/2022	ARCH	83,893.80
628	30/06/2022	ARCH	83,893.80
629	30/06/2022	ARCH	83,893.80
630	30/06/2022	OMEM	95,000.00
631	30/06/2022	OMEM	95,000.00
632	30/06/2022	OEC	100,000.00
633	30/06/2022	SILL	102,400.00
634	30/06/2022	SILL	102,400.00
635	30/06/2022	SILL	102,400.00
636	30/06/2022	EQMD	110,530.97
637	30/06/2022	SILL	102,400.00
GRAN TOTAL			<b>€7,595,850,909.51</b>

Activos en préstamo  
a otras entidades  
públicas.

Item	Fecha	Tipo de Activo	Monto del Resultado	Cuenta contable	Observaciones
1	30/09/2021	VEHI	€5,250,000.00	1.2.5.01.04.02.1.00001.00	Prestado al Comité Cantonal de Deportes y Recreación de Santa Ana
GRAN TOTAL			€5,250,000.00		

## ACTIVOS CONTINGENTES

### Activos Contingentes (NICSP 19)

#	Nº de Expediente judicial	Nombre Actor	Motivo de la demanda	Pretensión Inicial				
				Fecha	Moneda	Monto	Tipo de Cambio	Monto colones
1	21-001728-1764	Municipalidad de Santa Ana	Cobro impuestos y servicios	44742	2595082.2	colones		€2,595,082.24
2	15-007930-1012	Municipalidad de Santa Ana	Cobro impuestos y servicios	44742	2505158.5	colones		€2,505,158.51
3	19-006662-1763	Municipalidad de Santa Ana	Cobro impuestos y servicios	44742	6040390.1	colones		€6,040,390.09
4	17-005616-1764	Municipalidad de Santa Ana	Cobro impuestos y servicios	44742	3008933.5	colones		€3,008,933.49
5	20-003128-1764	Municipalidad de Santa Ana	Cobro impuestos y servicios	44742	5340291.4	colones		€5,340,291.40
6	21-003452-1764	Municipalidad de Santa Ana	Cobro impuestos y servicios	44742	3488589.1	colones		€3,488,589.14
7	21-003345-1765	Municipalidad de Santa Ana	Cobro impuestos y servicios	44742	2168094.3	colones		€2,168,094.33
8	21-003344-1765	Municipalidad de Santa Ana	Cobro impuestos y servicios	44742	1809819.9	colones		€1,809,819.88
9	20-003978-1763	Municipalidad de Santa Ana	Cobro impuestos y servicios	44742	2357474.1	colones		€2,357,474.05
10		Municipalidad de Santa Ana	Cobro impuestos y servicios	44742	6782228.1	colones		€6,782,228.09
11	21-001730-1764	Municipalidad de Santa Ana	Cobro impuestos y servicios	44742	3425334.9	colones		€3,425,334.87
12	14-015805-1012	Municipalidad de Santa Ana	Cobro impuestos y servicios	44742	2296925.6	colones		€2,296,925.61
13	19-005517-1765	Municipalidad de Santa Ana	Cobro impuestos y servicios	44742	4672501.4	colones		€4,672,501.40
14	10-000752-1012	Municipalidad de Santa Ana	Cobro impuestos y servicios	44742	6202203.1	colones		€6,202,203.09

15	20-0036461764	Municipalidad de Santa Ana	Cobro impuestos y servicios	44742	3696326.1	colones		₡3,696,326.06
16	16-012177-1012	Municipalidad de Santa Ana	Cobro impuestos y servicios	44742	3087563	colones		₡3,087,563.03
17	19-005963-1765	Municipalidad de Santa Ana	Cobro impuestos y servicios	44742	5021984.1	colones		₡5,021,984.11
18	19-005520-1764	Municipalidad de Santa Ana	Cobro impuestos y servicios	44742	3336137.2	colones		₡3,336,137.23
19		Municipalidad de Santa Ana	Cobro impuestos y servicios	44742	3198004.1	colones		₡3,198,004.10
20	19-005621-1765	Municipalidad de Santa Ana	Cobro impuestos y servicios	44742	2733456.5	colones		₡2,733,456.46
21	21-003343-1765	Municipalidad de Santa Ana	Cobro impuestos y servicios	44742	1897536.9	colones		₡1,897,536.85
22	21-003342-1765	Municipalidad de Santa Ana	Cobro impuestos y servicios	44742	3093317.6	colones		₡3,093,317.63
23	16-015173-1012	Municipalidad de Santa Ana	Cobro impuestos y servicios	44742	4266582.8	colones		₡4,266,582.78
24	19-004389-1765	Municipalidad de Santa Ana	Cobro impuestos y servicios	44742	6068727.9	colones		₡6,068,727.89
25		Municipalidad de Santa Ana	Cobro impuestos y servicios	44742	824359.79	colones		₡824,359.79
26		Municipalidad de Santa Ana	Cobro impuestos y servicios	44742	3619677.4	colones		₡3,619,677.40
27	20-003649-1765	Municipalidad de Santa Ana	Cobro impuestos y servicios	44742	3655397.2	colones		₡3,655,397.23
28	20-003127-1764	Municipalidad de Santa Ana	Cobro impuestos y servicios	44742	3263820.9	colones		₡3,263,820.85
29	21-001704-1765	Municipalidad de Santa Ana	Cobro impuestos y servicios	44742	2162293.3	colones		₡2,162,293.33
30	21-003449-1764	Municipalidad de Santa Ana	Cobro impuestos y servicios	44742	1750979.6	colones		₡1,750,979.55
31	21-003341-1765	Municipalidad de Santa Ana	Cobro impuestos y servicios	44742	2183012.1	colones		₡2,183,012.09
32	19-006660-1763	Municipalidad de Santa Ana	Cobro impuestos y servicios	44742	2401325.7	colones		₡2,401,325.65
33	13-033562-1012	Municipalidad de Santa Ana	Cobro impuestos y servicios	44742	5835635.3	colones		₡5,835,635.34
34	19-005624-1764	Municipalidad de Santa Ana	Cobro impuestos y servicios	44742	2390736.6	colones		₡2,390,736.58
35		Municipalidad de Santa Ana	Cobro impuestos y servicios	44742	3159437.7	colones		₡3,159,437.73
36		Municipalidad de Santa Ana	Cobro impuestos y servicios	44742	4936642.3	colones		₡4,936,642.30
37	20-003129-1765	Municipalidad de Santa Ana	Cobro impuestos y servicios	44742	3838760.2	colones		₡3,838,760.17
38	21-003448-1764	Municipalidad de Santa Ana	Cobro impuestos y servicios	44742	2593465.1	colones		₡2,593,465.09
39	20-003127-1765	Municipalidad de Santa Ana	Cobro impuestos y servicios	44742	2496614.8	colones		₡2,496,614.81



40	20-003128-1765	Municipalidad de Santa Ana	Cobro impuestos y servicios	44742	5767163.3	colones		₡5,767,163.29
41	17-008852-1765	Municipalidad de Santa Ana	Cobro impuestos y servicios	44742	2629694.9	colones		₡2,629,694.92
42		Municipalidad de Santa Ana	Cobro impuestos y servicios	44742	2031073.1	colones		₡2,031,073.08
43	16-018105-1012	Municipalidad de Santa Ana	Cobro impuestos y servicios	44742	4036179.3	colones		₡4,036,179.26
44	20-003650-1765	Municipalidad de Santa Ana	Cobro impuestos y servicios	44742	2827983.1	colones		₡2,827,983.14
45		Municipalidad de Santa Ana	Cobro impuestos y servicios	44742	2089319.8	colones		₡2,089,319.75
46	21-001719-1764	Municipalidad de Santa Ana	Cobro impuestos y servicios	44742	3224399.3	colones		₡3,224,399.32
47	21-001337-1765	Municipalidad de Santa Ana	Cobro impuestos y servicios	44742	3884749.8	colones		₡3,884,749.83
48	11-22502-1012	Municipalidad de Santa Ana	Cobro impuestos y servicios	44742	9353228.7	colones		₡9,353,228.70
49		Municipalidad de Santa Ana	Cobro impuestos y servicios	44742	2839034.3	colones		₡2,839,034.31
50	21-001341-1763	Municipalidad de Santa Ana	Cobro impuestos y servicios	44742	7363931.2	colones		₡7,363,931.23
51		Municipalidad de Santa Ana	Cobro impuestos y servicios	44742	1982544.6	colones		₡1,982,544.57
52	19-005521-1764	Municipalidad de Santa Ana	Cobro impuestos y servicios	44742	3133895.9	colones		₡3,133,895.93
53	19-007260-1763	Municipalidad de Santa Ana	Cobro impuestos y servicios	44742	2240076.4	colones		₡2,240,076.38
54	16-009113-1012	Municipalidad de Santa Ana	Cobro impuestos y servicios	44742	20756485	colones		₡20,756,484.52
55	21-003444-1764	Municipalidad de Santa Ana	Cobro impuestos y servicios	44742	2609401.9	colones		₡2,609,401.86
56	21-001338-1763	Municipalidad de Santa Ana	Cobro impuestos y servicios	44742	5647481	colones		₡5,647,481.04
57		Municipalidad de Santa Ana	Cobro impuestos y servicios	44742	1136441.3	colones		₡1,136,441.34
58	11-28429-1012	Municipalidad de Santa Ana	Cobro impuestos y servicios	44742	9627866.8	colones		₡9,627,866.75
59	17-009175-1765	Municipalidad de Santa Ana	Cobro impuestos y servicios	44742	5059643.6	colones		₡5,059,643.57
60	13-029103-1012	Municipalidad de Santa Ana	Cobro impuestos y servicios	44742	7121995.3	colones		₡7,121,995.27
61	20-004499-1763	Municipalidad de Santa Ana	Cobro impuestos y servicios	44742	2910945.6	colones		₡2,910,945.57
62	17-011344-1765	Municipalidad de Santa Ana	Cobro impuestos y servicios	44742	1730775.1	colones		₡1,730,775.10
63	13-029104-1012	Municipalidad de Santa Ana	Cobro impuestos y servicios	44742	4144495.7	colones		₡4,144,495.73

64	12-18560-1012	Municipalidad de Santa Ana	Cobro impuestos y servicios	44742	7792922.9	colones		₡7,792,922.92
65		Municipalidad de Santa Ana	Cobro impuestos y servicios	44742	4806583.3	colones		₡4,806,583.27
66		Municipalidad de Santa Ana	Cobro impuestos y servicios	44742	2542788.9	colones		₡2,542,788.85
<b>Total en colones</b>								<b>₡263,495,919.74</b>

#### NICSP 19- PASIVOS CONTINGENTES

#	N° de Expediente judicial	Nombre Demandado	Motivo de la demanda	Pretensión Inicial				
				Fecha	Moneda	Monto	Tipo de Cambio	Monto colones
1	15-0055-0166-LA	Ericka Herradora	Daños y perjuicios	2015		12,500,000.00		12,500,000.00
2	16-001525-1178-LA	Henry Guillén Picado	Reconocimiento de prohibición retroactiva	2016		70,000,000.00		70,000,000.00
3	17-000572-1178-LA-9	Alberto Vega Castro	Extremos laborales	2017		30,000,000.00		30,000,000.00
4	17-000223-0166-LA-8	Rodolfo Golfín Leandro	Cobro salarios caídos	2017		15,000,000.00		15,000,000.00
5	18-002342-0173-LA	Ma. Del Carmen Guillen Ramos	Prestaciones laborales	2018		7,000,000.00		7,000,000.00
6	18-000434-0166-LA	ANEP	A anualidades	2019		600,000,000.00		600,000,000.00

7	19-00116 4-1178- LA	Randall Armando González Mora	Prestaciones laborales	201 9		10,000,000. 00	10,000,000. 00
8	19-00156 8-1178- LA	Roberto Espinoza	Reclama cesantía 20 años conforme a Convención Colectiva	201 9		739,616.00	739,616.00
9	19-00286 8-1178- LA	Maricruz Traña Castro	Discriminación en concurso/difere ncias salariales	201 9		3,000,000.0 0	3,000,000.0 0
1 0	19-00462 9-1027- CA	Dennis Sáenz Sandí	Daños y perjuicios	201 9		60,000,000. 00	60,000,000. 00
1 1	19-00746 2-1027- LA	Ma Rocío Obando	Daños y perjuicios por caída en el parque.	201 9		10,000,000. 00	10,000,000. 00
1 2	19-00263 1-0173- LA	Jorge Fallas Moreno	Incumplimiento acuerdo conciliatorio	202 1		2,000,000.0 0	2,000,000.0 0
1 3	20-00027 5-1027- CA	Funcionarios CCDR	Nulidad del rebajo del pago en exceso anualidad	202 0		100,000,00 0.00	100,000,00 0.00
1 4	20-00149 8-1027- CA	Iccian Lisseth Alemán Mora	Daños y perjuicios/Meno r fallecido en parque	202 0		100,000,00 0.00	100,000,00 0.00
1 5	20-00204 0-1027- CA	Dos pinos	Nulidad del cobro de imp de patente y devolución de montos pagados	202 0		30,000,000. 00	30,000,000. 00
1 6	18-1150- 0166- LA	Mayela Mendez Benanburg/C CDR	Contra el CCDR, solicita pago de 2% anualidad	201 8		5,000,000.0 0	5,000,000.0 0

17	21-000770-1178-LA	Jorge Fallas Moreno	Horas extra	2021				
18	21-000125-0166-LA	Marisol Gutiérrez	Contra el CCDR, solicita pago de 2% anualidad	2021		3,000,000.00	3,000,000.00	
19	21-000302-0173-LA	Oliva Aguilar	Contra el CCDR, solicita pago de 2% anualidad	2021		2,000,000.00	2,000,000.00	
20		Auto Lin Carwash	Daños y perjuicios	2022		150,000,000.00	150,000,000.00	
21		GUSTO LINDORA S. A.	Nulidad de clausura	2022		15,000,000.00	15,000,000.00	
22		Cintha María Hernández Cervantes	Daños y perjuicios x colisión C/poste	2022		20,000,000.00	20,000,000.00	
23								
							<b>Total en colones</b>	<b>€134,500,000.00</b>

NICSP 27- AGRICULTURA

#	Activos biológicos	Cuenta Contable	Monto
1			
2			
3			
<b>GRAN TOTAL</b>			<b>€0,00</b>

#	Productos Agrícolas	Cuenta Contable	Monto
1			
2			
3			
GRAN TOTAL			₡0,00

#	Productos resultantes del procesamiento tras la cosecha o recolección	Cuenta Contable	Monto
1			
2			
3			
GRAN TOTAL			₡0,00

NICSP 28-29-30

#	Activo financiero	Tasa rendimiento	Valor libros	Valor razonable	Nivel riesgo	Observaciones
1	Certificado de Deposito a Aplazo N° 65835558	3.53%	500,000,000.00	500,000,000.00	Bajo	Banco de Costa Rica
2	Certificado de Deposito a Aplazo N° 65852477	3.53%	500,000,000.00	500,000,000.00	Bajo	Banco de Costa Rica
3	inversión a la Vista		150,000,000.00	150,000,000.00	Bajo	Fondos de inversión Banco Nacional de Costa Rica
4	inversión a la Vista		250,000,000.00	250,000,000.00	Bajo	Fondos de inversión Banco Nacional de Costa Rica
5	inversión a la Vista		1,000,000,000.00	1,000,000,000.00	Bajo	Banco Nacional de Costa Rica
6	inversión a la Vista	1.90%	500,000,000.00	500,000,000.00	Bajo	Banco Nacional de Costa Rica
7	Certificado de Deposito a Aplazo N° 407-01-858-000065-8	3.10%	500,000,000.00	500,000,000.00	Bajo	Banco Nacional de Costa Rica

8	inversión a la Vista		1,500,000,000.00	1,500,000,000.00	Banco Nacional de Costa Rica
9	Certificado de Deposito a Aplazo N°242-000077-1	6.90%	9,000,000.00	9,000,000.00	Banco Nacional de Costa Rica Vencido, entregado como garantía de Cumplimiento al COSEVI
10	inversión a la Vista	1.53%	600,000,000.00	600,000,000.00	Fondos de inversión del Banco Popular (POPULAR SAFI)
11	Certificado de Deposito a Aplazo N°803301761415	3.63%	500,000,000.00	500,000,000.00	Grupo MUTUAL
<b>GRAN TOTAL</b>			<b>€6,009,000,000.00</b>	<b>€6,009,000,000.00</b>	

#	Pasivo financiero	Tasa interés	Valor libros	Valor razonable	Nivel riesgo	Observaciones
1	30797980	8.00%	470,864,020.31		bajo	Emai
2	30797979	9.96%	114,698,041.33		bajo	Edificio Anexo
3	30982177	5.55%	932,931,562.21		bajo	remodelación edificio
<b>GRAN TOTAL</b>			<b>1,518,493,623.85</b>	<b>0</b>		

FIDEICOMISOS

#		1	2	3
	Numero Contrato			
	Fecha inicio			
	Fecha Final			
	Plazo			
	Nombre de Fideicomiso			
	Nombre de Fideicomitente			
	Nombre de Fiduciario			
	Nombre de Fideicomisario			
	Fin del fideicomiso			
Cesión de Activos	SI			
	NO			
El Fideicomiso está registrado en los EEFF	SI			
	NO			
Existe Control sobre el fideicomiso (NICSP 35)	SI			
	NO			
La entidad consolida el fideicomiso a su contabilidad	SI			
	NO			

NICSP 31

#	No. inscripción	Tipo Activo	Ubicación	Vida Útil	Observaciones
1	MSA 5798	Softwarer	Planificacion Institucional	325 meses	PAO
2	MSA 7852	Softwarer	T.I.C	Indefinida	
3	MSA 7853	Softwarer	T.I.C	Indefinida	
4	MSA 7854	Softwarer	Desarrollo Humano	Indefinida	
5	MSA 7855	Softwarer	Recursos Humanos	Indefinida	
6	MSA 7856	Softwarer	Geomatica	Indefinida	
7	MSA 7857	Softwarer	Gestión Ambiental	Indefinida	
8	MSA 7858	Softwarer	T.I.C	Indefinida	

